



**Tatra Asset Management, správ. spol., a. s.**

**Ročná správa o hospodárení správcovskej spoločnosti s majetkom v podielovom fonde Tatra Asset Management, správ. spol., a. s. konzervatívny PLUS o.p.f.**

podľa § 187 zákona č. 203/2011 Z.z. o kolektívnom investovaní v znení neskorších predpisov

**Tatra Asset Management, správ. spol., a.s.**

sídlo: Hodžovo námestie 3, 811 06 Bratislava, IČO: 35 742 968, zapísaná v Obchodnom registri Mestského súdu Bratislava III, oddiel: Sa, vložka číslo: 1689/B

**Ročná správa o hospodárení správcovskej spoločnosti s majetkom v podielovom fonde  
Tatra Asset Management, správ. spol., a.s., konzervatívny PLUS o.p.f.**

podľa § 187 zákona č. 203/2011 Z.z. o kolektívnom investovaní v znení neskorších predpisov

**Úvod**

Správu o hospodárení s majetkom podielovom fonde s názvom Tatra Asset Management, správ. spol., a.s., konzervatívny PLUS o.p.f. (ďalej len „podielový fond“) za rok 2023 pripravila správcovská spoločnosť Tatra Asset Management, správ. spol., a. s. (ďalej len „správcovská spoločnosť“) v súlade s ustanoveniami § 187 a nasl. zákona číslo 203/2011 Z. z. o kolektívnom investovaní v znení neskorších predpisov (ďalej len „ZKI“) a v znení prílohy číslo 3 ZKI. Všetky údaje obsiahnuté v tejto ročnej správe o hospodárení s majetkom v podielovom fonde v správe správcovskej spoločnosti sú uvedené v eurách, pokiaľ nie je pri jednotlivých bodoch správy uvedené inak. Všetky údaje obsiahnuté v tejto ročnej správe o hospodárení s majetkom v podielovom fonde v správe správcovskej spoločnosti sú úplné, pravdivé a vecne správne.

**1. Stav majetku v podielovom fonde**

Č.r.	Druh majetku	Stav k 31.12.2023 v EUR
a)	prevoditeľné cenné papiere	42 014 937
1.	Akcie	-
2.	Dlhopisy	15 976 162
3.	cenné papiere iných štandardných fondov, cenné papiere iných európskych štandardných fondov, cenné papiere iných otvorených špeciálnych fondov alebo cenné papiere iných zahraničných subjektov kolektívneho investovania, z toho:	26 038 775
3.1.	cenné papiere subjektov kolektívneho investovania spravovaných správcovskou spoločnosťou	7 094 830
4.	iné cenné papiere	-
b)	nástroje peňažného trhu	-
c)	účty v bankách	21 995 006
1.	bežný účet	5 685 650
2.	vkladové účty	16 309 356
d)	iný majetok	567 104
e)	celková hodnota majetku	64 577 047
f)	záväzky	249 984
g)	čistá hodnota majetku	64 327 063

**2. Počet podielov podielového fondu v obehu**

	Stav k 31.12.2023
Počet podielov podielového fondu v obehu	641 760 820

**3. Čistá hodnota podielu**

	Stav k 31.12.2023
Čistá hodnota podielu	0,10024

**4. Stav cenných papierov a nástrojov peňažného trhu v majetku (zloženie portfólia)**

Č.r.	Položka	Podiel k 31.12.2023 v %
a)	prevoditeľné cenné papiere a nástroje peňažného trhu, s ktorými sa obchoduje na trhu kótových cenných papierov burzy cenných papierov	47,76
b)	prevoditeľné cenné papiere a nástroje peňažného trhu, s ktorými sa obchoduje na inom regulovanom trhu	-
c)	prevoditeľné cenné papiere z nových emisí podľa § 88 ods. 1 písm. d) ZKI	-
d)	nástroje peňažného trhu podľa § 88 ods. 1 písm. h) ZKI	-
e)	ostatné prevoditeľné cenné papiere a nástroje peňažného trhu podľa § 88 ods. 1 písm. i) ZKI	-
f)	deriváty prijaté na obchodovanie na regulovanom trhu	0,87
g)	deriváty neprijaté na obchodovanie na regulovanom trhu	-
h)	podielové listy iných podielových fondov alebo cenné papiere zahraničných subjektov kolektívneho investovania	17,30
i)	iný majetok neuvedený v písmenách a) až h) *	34,07
	<b>SPOLU</b>	<b>100,00</b>

\* predstavujú zostatky na bežných a vkladových účtoch a pohľadávky z predaja cenných papierov

**Tatra Asset Management, správ. spol., a.s.**

sídlo: Hodžovo námestie 3, 811 06 Bratislava, IČO: 35 742 968, zapísaná v Obchodnom registri Mestského súdu Bratislava III, oddiel: Sa, vložka číslo: 1689/B

**Ročná správa o hospodárení správcovskej spoločnosti s majetkom v podielovom fonde  
Tatra Asset Management, správ. spol., a.s., konzervatívny PLUS o.p.f.**

podľa § 187 zákona č. 203/2011 Z.z. o kolektívnom investovaní v znení neskorších predpisov

Č.r.	Položka	Stav k 31.12.2023 v EUR
a)	prevoditeľné cenné papiere a nástroje peňažného trhu, s ktorými sa obchoduje na trhu kótových cenných papierov burzy cenných papierov	30 840 802
b)	prevoditeľné cenné papiere a nástroje peňažného trhu, s ktorými sa obchoduje na inom regulovanom trhu	-
c)	prevoditeľné cenné papiere z nových emisií podľa § 88 ods. 1 písm. d) ZKl	-
d)	nástroje peňažného trhu podľa § 88 ods. 1 písm. h) ZKl	-
e)	ostatné prevoditeľné cenné papiere a nástroje peňažného trhu podľa § 88 ods. 1 písm. i) ZKl	-
f)	deriváty prijaté na obchodovanie na regulovanom trhu	558 676
g)	deriváty neprijaté na obchodovanie na regulovanom trhu	-
h)	podielové listy iných podielových fondov alebo cenné papiere zahraničných subjektov kolektívneho investovania	11 174 135
i)	iný majetok neuvedený v písmenách a) až h) *	22 003 434
	<b>SPOLU</b>	<b>64 577 047</b>

\* predstavujú zostatky na bežných a vkladových účtoch a pohľadávky z predaja cenných papierov

Zloženie portfólia podielového fondu podľa štatistickej klasifikácie ekonomických činností:

Č.r.	Aktíva podľa štatistickej klasifikácie ekonomických činností (A až U)	Stav k 31.12.2023 v EUR
a)	A - Poľnohospodárstvo, lesníctvo a rybolov	-
b)	B - Ťažba a dobývanie	-
c)	C - Priemyselná výroba	-
d)	D - Dodávka elektriny, plynu, pary a studeného vzduchu	-
e)	E - Dodávka vody; čistenie a odvod odpadových vôd, odpady a služby odstraňovania odpadov	-
f)	F - Stavebníctvo	-
g)	G - Veľkoobchod a maloobchod; oprava motorových vozidiel a motocyklov	-
h)	H - Doprava a skladovanie	-
i)	I - Ubytovacie a stravovacie služby	-
j)	J - Informácie a komunikácia	-
k)	K - Finančné a poisťovacie služby	60 303 713
l)	L - Činnosti v oblasti nehnuteľností	-
m)	M - Odborné, vedecké a technické činnosti	-
n)	N - Administratívne a podporné služby	-
o)	O - Verejná správa a obrana; povinné sociálne zabezpečenie	4 273 334
p)	P - Vzdelávanie	-
q)	Q - Zdravotníctvo a sociálna pomoc	-
r)	R - Umenie, zábava a rekreácie	-
s)	S - Ostatné činnosti	-
t)	T- Činnosti domácností ako zamestnávateľov; nediferencované činnosti v domácnostiach produkujúce tovary a služby na vlastné použitie	-
u)	U - Činnosti extrateritoriálnych organizácií a združení	-
	<b>SPOLU</b>	<b>64 577 047</b>

Zloženie portfólia podielového fondu podľa geografického členenia:

Č.r.	Aktíva podľa geografického členenia	Stav k 31.12.2023 v EUR
1.	Slovenská republika	38 570 339
2.	Európa	21 733 374
	z toho: Eurozóna	20 557 331
3.	Severná Amerika	4 273 334
4.	Ázia	-
5.	ostatný svet	-
	<b>SPOLU</b>	<b>64 577 047</b>

**Tatra Asset Management, správ. spol., a.s.**

sídlo: Hodžovo námestie 3, 811 06 Bratislava, IČO: 35 742 968, zapísaná v Obchodnom registri Mestského súdu Bratislava III, oddiel: Sa, vložka číslo: 1689/B

**Ročná správa o hospodárení správcovskej spoločnosti s majetkom v podielovom fonde  
Tatra Asset Management, správ. spol., a.s., konzervatívny PLUS o.p.f.**

podľa § 187 zákona č. 203/2011 Z.z. o kolektívnom investovaní v znení neskorších predpisov

Zloženie portfólia cenných papierov podielového fondu a ich podiel na aktívach podielového fondu:

Druh CP*	Číselné označenie CP (ISIN)	Názov CP	Podoba CP	Počet CP	Hodnota CP k 31.12.2023 v EUR	Podiel CP na aktívach fondu
Dlhopis	SK4000016853	SLSP SNP FRN 20/2/2026 EUR	zaknihovaný	1 600 000,00	1 619 669,16	2,51%
Dlhopis	SK4000018578	SLSP FRN 1/3/2027 EUR	zaknihovaný	2 700 000,00	2 697 894,34	4,18%
Dlhopis	SK4000018925	TB GREEN FRN 23/4/2028 EUR	zaknihovaný	2 000 000,00	1 715 944,29	2,66%
Dlhopis	US91282CAE12	US TREASURY 0,625% 15/8/2030 USD	zaknihovaný	5 800 000,00	4 273 333,71	6,62%
Dlhopis	SK4000022034	TB GREEN 5,5% 25/10/2025 EUR	zaknihovaný	2 000 000,00	2 026 257,37	3,14%
Dlhopis	SK4000022505	TB GREEN 5,952% 17/2/2026 EUR	zaknihovaný	800 000,00	853 634,62	1,32%
Dlhopis	XS2641055012	NOVALJ BK FRN 27/6/2027 EUR	zaknihovaný	700 000,00	764 927,58	3,93%
Dlhopis	XS2638560156	CESSPO FRN 29/6/2027 EUR	zaknihovaný	1 100 000,00	1 176 042,73	1,82%
Dlhopis	XS2639027346	NOVAKR BK FRN 29/6/2026 EUR	zaknihovaný	600 000,00	642 898,80	3,93%
Dlhopis	AT0000A37298	KA 6,135% 15/9/2025 EUR	zaknihovaný	200 000,00	205 559,08	0,32%
Podielový list	SK3000001188	TAM - REF2	zaknihovaný	59 139 846,00	7 094 829,91	10,99%
Podielový list	IE00BHZPJ239	ISH MSCI EM ESG EHNCD USD-A FUND	zaknihovaný	405 200,00	1 968 056,40	3,05%
Podielový list	IE00BHZPJ783	ISH MSCI ERP ESG EHNCD EUR-A FUND	zaknihovaný	441 000,00	3 045 105,00	4,72%
Podielový list	IE00BHZPJ452	ISH MSCI JPN ESG EHNCD USD-A FUND	zaknihovaný	294 000,00	1 718 724,00	2,66%
Podielový list	IE00BHZPJ908	ISH MSCI USA ESG EHNCD USD-A FUND	zaknihovaný	1 265 000,00	9 942 900,00	15,40%
Podielový list	LU0306115196	DUAL RETURN-VISION MICROF-I FUND	zaknihovaný	8 000,00	1 234 960,00	1,91%
Podielový list	LU2378157692	QAS SICAV RAIF-QUAN R-IAEUR FUND	zaknihovaný	10 000,00	1 034 200,00	1,60%
				<b>Dlhové cenné papiere:</b>	<b>15 976 161,68</b>	
				<b>Podielové listy:</b>	<b>26 038 775,31</b>	
				<b>Spolu:</b>	<b>42 014 936,99</b>	

\* CP= cenný papier

**5. Údaje o zmenách v stave portfólia (31.12.2022 - 31.12.2023)**

Č.r.	Položka	Zmena za obdobie v EUR
a)	Akcie	-
b)	Dlhopisy	(16 379 528)
c)	Iné cenné papiere	(18 910 532)
d)	Nástroje peňažného trhu	-
e)	Bežné a vkladové účty	12 099 935
f)	Deriváty	866 037

**Ročná správa o hospodárení správcovskej spoločnosti s majetkom v podielovom fonde  
Tatra Asset Management, správ. spol., a.s., konzervatívny PLUS o.p.f.**

podľa § 187 zákona č. 203/2011 Z.z. o kolektívnom investovaní v znení neskorších predpisov

**6. Údaje o vývoji majetku**

<b>Č.r.</b>	<b>Vývoj majetku v EUR</b>	<b>Stav k 31.12.2023 v EUR</b>
a)	výnosy z akcií	-
b)	straty z akcií	-
c)	výnosy z dlhopisov	739 214
d)	straty z dlhopisov	36 275
e)	výnosy z cenných papierov iných štandardných fondov, z cenných papierov iných európskych štandardných fondov, z cenných papierov iných otvorených špeciálnych fondov alebo výnosy z cenných papierov iných zahraničných subjektov kolektívneho investovania, z toho:	443 244
ea)	výnosy z cenných papierov subjektov kolektívneho investovania spravovaných správcovskou spoločnosťou	443 244
f)	straty z cenných papierov iných štandardných fondov, z cenných papierov iných európskych štandardných fondov, z cenných papierov iných otvorených špeciálnych fondov alebo výnosy z cenných papierov iných zahraničných subjektov kolektívneho investovania, z toho:	-
fa)	straty z cenných papierov subjektov kolektívneho investovania spravovaných správcovskou spoločnosťou	-
g)	výnosy z iných cenných papierov	-
h)	straty z iných cenných papierov	-
i)	výnosy z nástrojov peňažného trhu	-
j)	straty z nástrojov peňažného trhu	-
k)	výnosy z vkladových a bežných účtov	502 216
l)	straty z vkladových a bežných účtov	-
m)	výnosy z operácií s derivátmi	13 152 234
n)	straty z operácií s derivátmi	12 604 369
o)	výnosy z devízových operácií	5 663 847
p)	straty z devízových operácií	6 098 689
q)	kapitálové výnosy	3 790 302
r)	iné výnosy	-
s)	výdavky na správu	481 244
t)	výdavky na depozitára	52 089
u)	iné výdavky a poplatky	100 965
v)	čistý výnos	4 917 426
w)	výplaty podielov na zisku	-
x)	znovu investované výnosy	4 917 426
y)	zvýšenie majetku alebo zníženie majetku vo fonde a zoznam spoločností, ktoré zapríčinili zníženie majetku vo fonde z dôvodu zmien kurzov cenných papierov alebo likvidácie spoločnosti	(22 512 770)
z)	zvýšenie hodnoty akcií alebo zníženie hodnoty akcií	-
aa)	náklady spojené s obchodovaním majetku vo fonde	7 905
ab)	iné zmeny, ktoré sa týkajú majetku alebo záväzkov vo fonde	-

**Ročná správa o hospodárení správcovskej spoločnosti s majetkom v podielovom fonde  
Tatra Asset Management, správ. spol., a.s., konzervatívny PLUS o.p.f.**

podľa § 187 zákona č. 203/2011 Z.z. o kolektívnom investovaní v znení neskorších predpisov

**7. Porovnanie troch posledných porovnateľných účtovných období v štruktúre súvahy a výkazu ziskov a strát podľa stavu ku koncu roka a porovnávací tabuľka údajov podľa bodov a) – e) bodu 7 prílohy č. 3 ZKI**

Porovnanie troch posledných porovnateľných účtovných období v štruktúre súvahy podielového fondu:

Označenie	POLOŽKA	31.12.2023	31.12.2022	31.12.2021
a	b	1	2	3
x	Aktíva	x	x	x
<b>I.</b>	<b>Investičný majetok (súčet položiek 1 až 9)</b>	<b>58 891 397</b>	<b>84 266 962</b>	<b>105 224 033</b>
1.	Dlhopisy oceňované umorovanou hodnotou	-	-	-
a)	bez kupónov	-	-	-
b)	s kupónmi	-	-	-
2.	Dlhopisy oceňované reálnou hodnotou	15 976 162	32 355 690	63 478 903
a)	bez kupónov	-	5 491 208	7 528 128
b)	s kupónmi	15 976 162	26 864 482	55 950 775
3.	Akcie a podiely v obchodných spoločnostiach	-	-	-
a)	obchodovateľné akcie	-	-	-
b)	neobchodovateľné akcie	-	-	-
c)	podiely v obchodných spoločnostiach, ktoré nemajú formu cenného papiera	-	-	-
d)	obstaranie neobchodovateľných akcií a podielov v obchodných spoločnostiach	-	-	-
4.	Podielové listy	26 038 775	44 949 307	41 704 523
a)	otvorených podielových fondov	26 038 775	44 949 307	41 704 523
b)	ostatné	-	-	-
5.	Krátkodobé pohľadávky	16 317 784	6 921 258	23 224
a)	krátkodobé vklady v bankách	16 309 356	6 902 128	-
b)	krátkodobé pôžičky obchodným spoločnostiam, v ktorých má fond majetkový podiel	-	-	-
c)	iné	8 428	19 130	23 224
d)	obrátene repoobchody	-	-	-
6.	Dlhodobé pohľadávky	-	-	-
a)	dlhodobé vklady v bankách	-	-	-
b)	dlhodobé pôžičky obchodným spoločnostiam, v ktorých má fond majetkový podiel	-	-	-
7.	Deriváty	558 676	40 707	17 383
8.	Drahé kovy	-	-	-
9.	Komodity	-	-	-
<b>II.</b>	<b>Neinvestičný majetok (súčet položiek 10 a 11)</b>	<b>5 685 650</b>	<b>2 992 943</b>	<b>20 172 985</b>
10.	Peňažné prostriedky a ekvivalenty peňažných prostriedkov	5 685 650	2 992 943	20 172 985
11.	Ostatný majetok	-	-	-
	<b>Aktíva spolu</b>	<b>64 577 047</b>	<b>87 259 905</b>	<b>125 397 018</b>
Označenie	POLOŽKA	31.12.2023	31.12.2022	31.12.2021
a	b	1	2	3
x	Pasíva	x	x	x
<b>I.</b>	<b>Záväzky (súčet položiek 1 až 8)</b>	<b>249 984</b>	<b>420 072</b>	<b>159 458</b>
1.	Záväzky voči bankám	-	-	-
2.	Záväzky z vrátenia podielov/z ukončenia sporenia/ukončenia účasti	190 719	15 155	16 425
3.	Záväzky voči správcovskej spoločnosti	44 376	37 634	50 744
4.	Deriváty	-	348 068	-
5.	Repoobchody	-	-	-
6.	Záväzky z vypožičania finančného majetku	-	-	-
7.	Záväzky z vypožičania drahých kovov a komodít	-	-	-
8.	Ostatné záväzky	14 889	19 215	92 289
<b>II.</b>	<b>Vlastné imanie</b>	<b>64 327 063</b>	<b>86 839 833</b>	<b>125 237 560</b>
9.	Podielové listy/Dôchodkové jednotky/ Doplnkové dôchodkové jednotky, z toho	64 327 063	86 839 833	125 237 560
a)	zisk alebo strata za účtovné obdobie	4 917 426	(8 775 873)	753 535
	<b>Pasíva spolu</b>	<b>64 577 047</b>	<b>87 259 905</b>	<b>125 397 018</b>

**Tatra Asset Management, správ. spol., a.s.**

sídlo: Hodžovo námestie 3, 811 06 Bratislava, IČO: 35 742 968, zapísaná v Obchodnom registri Mestského súdu Bratislava III, oddiel: Sa, vložka číslo: 1689/B

**Ročná správa o hospodárení správcovskej spoločnosti s majetkom v podielovom fonde  
Tatra Asset Management, správ. spol., a.s., konzervatívny PLUS o.p.f.**

podľa § 187 zákona č. 203/2011 Z.z. o kolektívnom investovaní v znení neskorších predpisov

**Porovnanie troch posledných porovnateľných účtovných období v štruktúre výkazu ziskov a strát podielového fondu:**

Označenie	POLOŽKA	31.12.2023	31.12.2022	31.12.2021
a	b	1	2	3
1.	Výnosy z úrokov	1 205 155	367 261	(78 999)
1.1.	úroky	1 205 155	367 261	(78 999)
1.2./a.	výsledok zaistenia	-	-	-
1.3./b.	zníženie hodnoty príslušného majetku/zrušenie zníženia hodnoty príslušného majetku	-	-	-
2.	Výnosy z podielových listov	443 244	682 948	208 583
3.	Výnosy z dividend a z iných podielov na zisku	-	-	-
3.1.	dividendy a iné podiely na zisku	-	-	-
3.2.	výsledok zaistenia	-	-	-
4./c.	Zisk/strata z operácií s cennými papiermi a podielmi	3 790 302	(8 104 162)	952 602
5./d.	Zisk/strata z operácií s devízami	(434 842)	1 370 285	(4 108)
6./e.	Zisk/strata z derivátov	547 865	(2 305 605)	(17 429)
7./f.	Zisk/strata s operáciami s drahými kovmi a komoditami	-	-	-
8./g.	Zisk/strata z operácií s iným majetkom	-	98	-
<b>I.</b>	<b>Výnos z majetku vo fonde</b>	<b>5 551 724</b>	<b>(7 989 175)</b>	<b>1 095 507</b>
h.	Transakčné náklady	(7 839)	(9 994)	(6 930)
i.	Bankové poplatky a iné poplatky	(89 362)	(132 402)	(56 314)
<b>II.</b>	<b>Čistý výnos z majetku vo fonde</b>	<b>5 454 523</b>	<b>(8 131 571)</b>	<b>1 032 263</b>
j.	Náklady na financovanie fondu	-	(11 330)	(5 023)
j.1.	náklady na úroky	-	(11 330)	(5 023)
j.2.	zisky/straty zo zaistenia úrokov	-	-	-
j.3.	náklady na dane a poplatky	-	-	-
<b>III.</b>	<b>Čistý zisk/strata zo správy majetku vo fonde</b>	<b>5 454 523</b>	<b>(8 142 901)</b>	<b>1 027 240</b>
k.	Náklady na	(481 244)	(550 984)	(234 502)
k.1.	odplatu za správu fondu	(481 244)	(550 984)	(234 502)
k.2.	odplatu za zhodnotenie majetku v dôchodkovom fonde	-	-	-
l.	Náklady na odplaty za služby depozitára	(52 089)	(77 138)	(32 830)
m.	Náklady na audit účtovnej závierky	(3 764)	(4 850)	(6 373)
<b>A.</b>	<b>Zisk alebo strata za účtovné obdobie</b>	<b>4 917 426</b>	<b>(8 775 873)</b>	<b>753 535</b>

**Porovnávací tabuľka údajov podľa bodov a) – e) bodu 7. prílohy č. 3 ZKI:**

Označenie	Údaje podľa bodu 7 prílohy č. 4 ZKI	31.12.2023	31.12.2022	31.12.2021
a)	celková čistá hodnota majetku	64 327 063	86 839 833	125 237 560
b)	čistá hodnota podielu	0,100	0,094	0,101
c)	počet podielov v obehu	641 760 820	927 190 439	1 238 738 307
d)	počet vydaných podielov	1 665	238 368 949	1 345 387 994
	suma, za ktorú boli podiely vydané	160	23 675 358	135 221 395
e)	počet vyplatených podielov	285 431 284	549 916 817	106 649 687
	suma, za ktorú boli podiely vyplatené	27 430 356	53 297 212	10 737 370

**8. Údaje o využívaných postupoch a nástrojoch podľa § 100 ods. 2 ZKI, najmä údaje o hodnote záväzkov, ktoré vznikli ich využívaním. a údaje o celkovej hodnote záväzkov z činnosti správcovskej spoločnosti s majetkom v podielovom fonde**

Správcovská spoločnosť klasifikovala všetky finančné deriváty ako finančné deriváty podľa § 100 ods. 5 ZKI, to znamená ako finančné deriváty tvoriace súčasť investičnej stratégie správcovskej spoločnosti s majetkom v podielovom fonde. V období od 1. januára 2023 do 31. decembra 2023 správcovská spoločnosť nevyužívala finančné deriváty podľa § 100 ods. 2 ZKI a z tohto dôvodu nevznikli žiadne záväzky, ktoré by s využívaním finančných derivátov podľa § 100 ods. 2 ZKI súviseli.

**Ročná správa o hospodárení správcovskej spoločnosti s majetkom v podielovom fonde  
Tatra Asset Management, správ. spol., a.s., konzervatívny PLUS o.p.f.**

podľa § 187 zákona č. 203/2011 Z.z. o kolektívnom investovaní v znení neskorších predpisov

Údaje o celkovej hodnote záväzkov z činnosti správcovskej spoločnosti s majetkom v podielovom fonde:

Č.r.	Položka	Stav k 31.12.2023 v EUR
a)	Celková hodnota záväzkov	249 984
b)	z toho: záväzky z činnosti správcovskej spoločnosti s majetkom v podielových fondoch	-

**9. Správa o výkone hlasovacích práv spojených s cennými papiermi v majetku v podielovom fonde**

Výkon hlasovacích práv spojených s cennými papiermi v majetku v podielovom fonde zabezpečuje správcovská spoločnosť v zmysle Stratégie uplatňovania hlasovacích práv, ktorá je spojená s finančnými nástrojmi v majetku podielových fondov v správe Tatra Asset Management, správ. spol., a.s., podľa ktorej správcovská spoločnosť vykonáva hlasovacie práva v záujme podielnikov a v súlade so všeobecne záväznými právnymi predpismi, pričom hlasovacie práva správcovská spoločnosť vykonáva k tým cenným papierom v majetku v podielovom fonde, ktoré tvoria viac ako 5 % podiel na hlasovacích právach spojených s cennými papiermi vydanými jedným emitentom. Výkon hlasovacích práv sa vykonáva priamo, resp. v zastúpení na základe plnomocenstva, v ktorom sa upraví postup hlasovania tak, aby bol v súlade so záujmami podielnikov. V roku 2023 správcovská spoločnosť nenadobudla do majetku v podielovom fonde žiadne cenné papiere, ktoré by tvorili viac ako 5 % podiel na hlasovacích právach spojených s cennými papiermi vydanými jedným emitentom.

**10. Osobitné údaje podľa prílohy č. 3 bodu 11 ZKI, ktoré musí obsahovať správa, ak je investičnou politikou podielového fondu kopírovanie indexu a ak je podľa štatútu podielového fondu povolené používať postupy a nástroje na účely efektívneho riadenia investícií podľa § 100 ods. 2 ZKI**

Vzhľadom k skutočnosti, že v roku 2023 správcovská spoločnosť nepoužívala pri správe majetku v podielovom fonde postupy a nástroje na účely efektívneho riadenia investícií a investičná politika podielového fondu v roku 2023 nekopírovala index správcovská spoločnosť neuvádza osobitné údaje podľa prílohy č. 3 bodu 11 ZKI.

**11. Údaje o zásadách odmeňovania**

**a) celková výška odmeňovania za účtovný rok rozdelená na fixné a pohyblivé zložky odmeňovania, ktoré správcovská spoločnosť vyplatila svojim zamestnancom, počet príjemcov a prípadný podiel na zisku vyplatený priamo z majetku podielového fondu, vrátane akéhokoľvek výkonnostného poplatku**

V účtovnom roku 2023 bola celková výška odmeňovania rozdelená na fixné a pohyblivé zložky. Správcovská spoločnosť vyplatila všetkým 37 zamestnancom odmeny v celkovej sume 1 536 696,97 EUR. Z tejto sumy tvorilo fixnú zložku 1 228 119,17 EUR a variabilnú zložku 308 577,80 EUR. Žiadnemu zamestnancovi nebol vyplatený podiel na zisku priamo z majetku podielového fondu, vrátane akéhokoľvek výkonnostného poplatku.

**b) celková suma a štruktúra odmeňovania vrcholového manažmentu a zamestnancov správcovskej spoločnosti, ktorých práca má významný vplyv na rizikový profil podielového fondu**

V účtovnom roku 2023 bola vrcholovému manažmentu správcovskej spoločnosti a zamestnancom správcovskej spoločnosti, ktorých práca má významný vplyv na rizikový profil podielového fondu vyplatená celková výška odmeňovania v sume 767 800,26 EUR v nasledovnej štruktúre:

a) fixná zložka odmeňovania tvorila 593 470,72 EUR a

b) pohyblivá zložka odmeňovania tvorila 174 329,54 EUR.

**c) spôsob výpočtu odmien a požitkov**

V súlade so zásadami odmeňovania spoločnosti sa odmeny členia na fixnú zložku odmeny, ktorú tvorí mzda nezávislá od výkonnosti zamestnanca a pohyblivú zložku odmeny, ktorá je závislá od výkonnosti príslušného zamestnanca. Keď je odmeňovanie viazané na výsledky, celková výška odmeny je založená na kombinácii posúdenia výkonnosti jednotlivca a celkových výsledkov správcovskej spoločnosti a podielových fondov, a pri posudzovaní individuálneho výkonu sú zohľadnené finančné a nefinančné kritéria (čistý zisk správcovskej spoločnosti za správu podielových fondov, operačné náklady, výkonnosť podielových fondov, inovácie, riadenie a rozvoj počas aktuálneho obdobia). Výpočet odmien a požitkov je zadaný v Zásadách odmeňovania správcovskej spoločnosti.

**d) výsledok preskúmania zásad odmeňovania**

Dozorná rada na návrh predstavenstva prijíma a pravidelne preskúmava všeobecné princípy zásad odmeňovania, zodpovedá za uplatňovanie všeobecných zásad odmeňovania a aspoň raz ročne preskúmava uplatňovanie všeobecných zásad odmeňovania. V Zásadách odmeňovania neboli zistené žiadne závažné nezrovnalosti.

**e) závažné zmeny prijatých zásad odmeňovania**

V roku 2023 neboli prijaté žiadne závažné zmeny týkajúce sa zásad odmeňovania.



**Ročná správa o hospodárení správcovskej spoločnosti s majetkom v podielovom fonde  
Tatra Asset Management, správ. spol., a.s., konzervatívny PLUS o.p.f.**

podľa § 187 zákona č. 203/2011 Z.z. o kolektívnom investovaní v znení neskorších predpisov

**12. Dodatočné náležitosti správy týkajúce sa finančných derivátov a merania a riadenia rizík v štandardnom podielovom fonde podľa Opatrenia Národnej banky Slovenska č. 11/2011 o rizikách a systéme riadenia rizík, meraní rizík a výpočte celkového rizika a rizika protistrany**

Informácie podľa § 34 ods. 3 o:

- a) podkladovej expozícii dosahovanej prostredníctvom finančných derivátov

Správcovská spoločnosť využívala počas roka obchody s finančnými derivátmi uzatvárané na burze s cieľom znižovať riziká a s cieľom efektívneho riadenia majetku podielového fondu. Nižšie uvedená tabuľka uvádza štatistické charakteristiky expozície získanej prostredníctvom investičných derivátov vypočítavanej v zmysle ZKI:

expozície získané prostredníctvom investičných derivátov		
min	max	priemer
17,95%	39,67%	30,34%

- b) protistrane alebo protistranách pri obchodoch s finančnými derivátmi uzatváranými mimo regulovaného trhu, ktoré zahŕňajú minimálne obchodné meno, právnu formu, sídlo a identifikačné číslo

Správcovská spoločnosť počas roka nevyužívala obchody s finančnými derivátmi uzatvárané mimo regulovaného trhu.

- c) druhu a výške zábezpek, ktoré štandardný podielový fond prijal s cieľom znížiť riziko protistrany, ktorému je vystavený majetok v štandardnom podielovom fonde

Správcovská spoločnosť počas roka neprijala zábezpeku s cieľom znížiť riziko protistrany, ktorému je vystavený majetok v podielovom fonde.

Informácie podľa § 34 ods. 4 o:

- a) uvedenie použitého prístupu a metódy na výpočet celkového rizika

Správcovská spoločnosť vypočítava celkové riziko štandardného podielového fondu (§ 100 ods. 5 ZKI) podľa záväzkového prístupu v súlade s § 104 ZKI.

- b) informácia o referenčnom portfóliu, ak sa používa metóda relatívnej hodnoty v riziku

Správcovská spoločnosť nepoužíva metódu relatívnej hodnoty v riziku.

- c) uvedenie miery hodnoty v riziku, ktorá obsahuje najmenej najnižšie, najvyššie a priemerné použitie limitu hodnoty v riziku vypočítaného počas obdobia, za ktoré sa správa predkladá, pričom sa uvedie aj použitý model hodnoty v riziku a vstupy použité na výpočet

Správcovská spoločnosť vypočítava celkové riziko štandardného podielového fondu (§ 100 ods. 5 ZKI) podľa záväzkového prístupu v súlade s § 104 ZKI.

- d) uvedenie úrovne pákového efektu použitého počas príslušného obdobia, ktorá obsahuje najmenej najnižšie, najvyššie a priemerné použitie limitu pákového efektu vypočítaného počas obdobia, za ktoré sa správa predkladá, ak sa používa prístup hodnoty v riziku

Správcovská spoločnosť vypočítava celkové riziko štandardného podielového fondu (§ 100 ods. 5 ZKI) podľa záväzkového prístupu v súlade s § 104 ZKI.

- e) informácie v súvislosti s obchodmi s finančnými derivátmi uzatváranými mimo regulovaného trhu a postupmi a nástrojmi na účely efektívneho riadenia investícií

Správcovská spoločnosť počas roka neuzatvorila obchody s finančnými derivátmi mimo regulovaného trhu a nepoužíva postupy a nástroje na účely efektívneho riadenia investícií.

**Tatra Asset Management, správ. spol., a.s.**

sídlo: Hodžovo námestie 3, 811 06 Bratislava, IČO: 35 742 968, zapísaná v Obchodnom registri Mestského súdu Bratislava III, oddiel: Sa, vložka číslo: 1689/B

**Ročná správa o hospodárení správcovskej spoločnosti s majetkom v podielovom fonde  
Tatra Asset Management, správ. spol., a.s., konzervatívny PLUS o.p.f.**

---

podľa § 187 zákona č. 203/2011 Z.z. o kolektívnom investovaní v znení neskorších predpisov

**Prílohy:**

Príloha č. 1 – účtovná závierka podielového fondu k 31. decembru 2023



**Tatra Asset Management, správ. spol., a.s.,  
konzervatívny PLUS o.p.f.**

**Správa nezávislého audítora a účtovná  
závierka za obdobie  
od 1. januára 2023 do 31. decembra 2023**

## Tatra Asset Management, správ. spol., a. s., konzervatívny PLUS o.p.f.

### SPRÁVA NEZÁVISLÉHO AUDÍTORA

Akcionárom, dozornej rade a predstavenstvu spoločnosti Tatra Asset Management, správ. spol., a. s.:

#### SPRÁVA Z AUDITU ÚČTOVNEJ ZÁVIERKY

##### Názor

Uskutočnili sme audit účtovnej závierky otvoreného podielového fondu Tatra Asset Management, správ. spol., a. s., konzervatívny PLUS o.p.f. (ďalej len „fond“), ktorá zahŕňa súvahu k 31. decembru 2023, výkaz ziskov a strát za rok, ktorý sa skončil k uvedenému dátumu, a poznámky, ktoré obsahujú súhrn významných účtovných zásad a účtovných metód.

Podľa nášho názoru, priložená účtovná závierka poskytuje pravdivý a verný obraz finančnej situácie fondu k 31. decembru 2023 a výsledku jeho hospodárenia za rok, ktorý sa skončil k uvedenému dátumu, v súlade so zákonom č. 431/2002 Z. z. o účtovníctve v znení neskorších predpisov (ďalej len „zákon o účtovníctve“).

##### Základ pre názor

Audit sme uskutočnili v súlade s Medzinárodnými audítorskými štandardmi. Naša zodpovednosť podľa týchto štandardov sa bližšie uvádza v odseku *Zodpovednosť audítora za audit účtovnej závierky*. Od spoločnosti sme nezávislí podľa ustanovení zákona č. 423/2015 Z. z. o štatutárnom audite a o zmene a doplnení zákona č. 431/2002 Z. z. o účtovníctve v znení neskorších predpisov (ďalej len „zákon o štatutárnom audite“) týkajúcich sa etiky vrátane Etického kódexu audítora, ktoré sú relevantné pre náš audit účtovnej závierky, a splnili sme aj ostatné požiadavky týchto ustanovení týkajúcich sa etiky. Sme presvedčení, že získané audítorské dôkazy poskytujú dostatočný a vhodný základ pre náš názor.

##### Iná skutočnosť

Tatra Asset Management, správ. spol., a. s., konzervatívny PLUS o.p.f. nemá povinnosť zostaviť výročnú správu. Výročnú správu zostavuje správcovská spoločnosť Tatra Asset Management, správ. spol., a. s.

#### Zodpovednosť štatutárneho orgánu a osôb poverených spravovaním za účtovnú závierku

Štatutárny orgán spoločnosti Tatra Asset Management, správ. spol., a. s. zodpovedá za zostavenie účtovnej závierky fondu tak, aby poskytovala pravdivý a verný obraz v súlade so zákonom o účtovníctve, a za interné kontroly, ktoré štatutárny orgán spoločnosti považuje za potrebné pre zostavenie účtovnej závierky, aby neobsahovala významné nesprávnosti, či už v dôsledku podvodu alebo chyby.

Pri zostavovaní účtovnej závierky štatutárny orgán zodpovedá za zhodnotenie schopnosti fondu nepretržite pokračovať vo svojej činnosti, za opísanie skutočností týkajúcich sa nepretržitého pokračovania v činnosti, ak je to potrebné, a za použitie predpokladu nepretržitého pokračovania v činnosti v účtovníctve, ibaže by mal v úmysle fond zlikvidovať alebo ukončiť jeho činnosť, alebo by nemal inú reálnu možnosť než tak urobiť.

Osoby poverené spravovaním sú zodpovedné za dohľad nad procesom finančného výkazníctva spoločnosti.

#### Zodpovednosť audítora za audit účtovnej závierky


Našou zodpovednosťou je získať primerané uistenie, či účtovná závierka ako celok neobsahuje významné nesprávnosti, či už v dôsledku podvodu alebo chyby, a vydať správu audítora, ktorá obsahuje názor audítora. Primerané uistenie predstavuje vysoký stupeň uistenia, ale nie záruku, že audit vykonaný podľa Medzinárodných audítorských štandardov vždy odhalí prípadnú významnú nesprávnosť. Nesprávnosti môžu vzniknúť v dôsledku podvodu alebo chyby a považujú sa za významné, ak by bolo opodstatnené očakávať, že jednotlivito alebo v súhrne ovplyvnia ekonomické rozhodnutia používateľov, ktoré boli prijaté na základe tejto účtovnej závierky.

V rámci auditu v súlade s Medzinárodnými audítorskými štandardmi uplatňujeme odborný úsudok a zachovávame profesionálny skepticizmus počas celého auditu. Okrem toho:

- Identifikujeme a posudzujeme riziká významnej nesprávnosti účtovnej závierky, či už v dôsledku podvodu alebo chyby, navrhujeme a vykonávame audítorské postupy reagujúce na tieto riziká a získavame audítorské dôkazy, ktoré sú dostatočné a vhodné na poskytnutie základu pre názor audítora. Riziko neodhalenia významnej nesprávnosti v dôsledku podvodu je vyššie ako riziko v dôsledku chyby, pretože podvod môže zahŕňať tajnú dohodu, falšovanie, úmyselné vynechanie, nepravdivé vyhlásenie alebo obídenie internej kontroly.
- Oboznamujeme sa s internými kontrolami relevantnými pre audit, aby sme mohli navrhnúť audítorské postupy vhodné za daných okolností, ale nie aby sme vyjadrili názor na efektívnosť interných kontrol spoločnosti.
- Hodnotíme vhodnosť použitých účtovných zásad a účtovných metód, ako aj primeranosť účtovných odhadov a súvisiacich informácií zverejnených štatutárnym orgánom.
- Predkladáme záver o tom, či štatutárny orgán vhodne používa účtovnú zásadu nepretržitého pokračovania v činnosti, a na základe získaných audítorských dôkazov záver o tom, či existuje významná neistota v súvislosti s udalosťami alebo okolnosťami, ktoré by mohli významne spochybníť schopnosť fondu nepretržite pokračovať v činnosti. Ak dospejeme k záveru, že významná neistota existuje, sme povinní upozorniť v našej správe audítora na súvisiace informácie uvedené v účtovnej závierke alebo, ak sú takéto zverejnené informácie nedostatočné, modifikovať náš názor. Naše závery však vychádzajú z audítorských dôkazov získaných do dátumu vydania našej správy audítora. Budúce udalosti alebo okolnosti však môžu spôsobiť, že fond prestane pokračovať v nepretržitej činnosti.
- Hodnotíme celkovú prezentáciu, štruktúru a obsah účtovnej závierky vrátane zverejnených informácií, ako aj to, či účtovná závierka verne zobrazuje uskutočnené transakcie a udalosti.

S osobami poverenými spravovaním komunikujeme okrem iného o plánovanom rozsahu a harmonograme auditu a o významných zisteniach auditu, vrátane všetkých významných nedostatkov internej kontroly, ktoré počas nášho auditu zistíme.

Bratislava 16. apríla 2024



Ing. Zuzana Letková, FCCA  
zodpovedný audítor  
Licencia SKAu č. 865

V mene spoločnosti  
Deloitte Audit s.r.o.  
Licencia SKAu č. 014

Tatra Asset Management, správ. spol., a.s., konzervatívny PLUS o.p.f.  
Účtovná zvierka za obdobie od 1. januára 2023 do 31. decembra 2023  
(Údaje v tabuľkách vyjadrené v EUR)

1. Finančné výkazy podielového fondu

ÚČ FOND

ÚČTOVNÁ ZÁVIERKA

k 31. decembru 2023

LEI

3 1 5 7 0 0 S O Z 5 9 0 6 2 E Y X I 6 3

Daňové identifikačné číslo

2 0 2 0 2 7 0 4 8 3

Účtovná zvierka

riadna  
 mimoriadna  
 priebežná

schválená

od

mesiac

0 1

do

1 2

rok

2 0 2 3

2 0 2 3

IČO

3 5 7 4 2 9 6 8

SK NACE

6 6 . 3 0 . 0

(vyznačí sa )

Bezprostredne  
predchádzajúce  
obdobie

od

mesiac

0 1

do

1 2

rok

2 0 2 2

2 0 2 2

Priložené súčasti účtovnej zvierky

Súvaha (ÚČ FOND 1-02), Výkaz ziskov a strát (ÚČ FOND 2-02), Poznámky (ÚČ FOND 3-02)

Obchodné meno (názov) správcovskej spoločnosti

T a t r a A s s e t M a n a g e m e n t , s p r á v . s p o l . , a . s .

Názov spravovaného fondu

k o n z e r v a t í v n y P L U S o . p . f .

Sídlo správcovskej spoločnosti

Ulica

H o d ž o v o n á m e s t i e

Číslo

3

PSC

8 1 1 0 6

Obec

B r a t i s l a v a

Telefónne číslo



0 2 5 9 1 9 2 8 0 1

Faxové číslo

0 2 5 9 1 9 2 8 3 9

E-mailová adresa

i n f o t a m @ t a t r a b a n k a . s k

Zostavené dňa: 16. apríla 2024	Podpisový záznam štatutárneho orgánu alebo člena štatutárneho orgánu správcovskej spoločnosti:
Schválené dňa:	 Mgr. Marek Prokopec
	 Ing. Miloslav Mlynár

**Tatra Asset Management, správ. spol., a.s., konzervatívny PLUS o.p.f.**  
**Účtovná závierka za obdobie od 1. januára 2023 do 31. decembra 2023**  
(Údaje v tabuľkách vyjadrené v EUR)

Ozna- čenie	POLOŽKA	Bežné účtovné	Bezprostredne
		obdobie	predchádzajúce
a	B	1	2
x	Aktíva	x	x
I.	<b>Investičný majetok (súčet položiek 1 až 9)</b>	<b>58 891 397</b>	<b>84 266 962</b>
1.	Dlhopisy oceňované umorovanou hodnotou	-	-
a)	bez kupónov	-	-
b)	s kupónmi	-	-
2.	Dlhopisy oceňované reálnou hodnotou	15 976 162	32 355 690
a)	bez kupónov	-	5 491 208
b)	s kupónmi	15 976 162	26 864 482
3.	Akcie a podiely v obchodných spoločnostiach	-	-
a)	obchodovateľné akcie	-	-
b)	neobchodovateľné akcie	-	-
c)	podiely v obchodných spoločnostiach, ktoré nemajú formu cenného papiera	-	-
d)	obstaranie neobchodovateľných akcií a podielov v obchodných spoločnostiach	-	-
4.	Podielové listy	26 038 775	44 949 307
a)	otvorených podielových fondov	26 038 775	44 949 307
b)	ostatné	-	-
5.	Krátkodobé pohľadávky	16 317 784	6 921 258
a)	krátkodobé vklady v bankách	16 309 356	6 902 128
b)	krátkodobé pôžičky obchodným spoločnostiam, v ktorých má fond majetkový podiel	-	-
c)	iné	8 428	19 130
d)	obrátené repoobchody	-	-
6.	Dlhodobé pohľadávky	-	-
a)	dlhodobé vklady v bankách	-	-
b)	dlhodobé pôžičky obchodným spoločnostiam, v ktorých má fond majetkový podiel	-	-
7.	Deriváty	558 676	40 707
8.	Drahé kovy	-	-
9.	Komodity	-	-
II.	<b>Neinvestičný majetok (súčet položiek 10 a 11)</b>	<b>5 685 650</b>	<b>2 992 943</b>
10.	Peňažné prostriedky a ekvivalenty peňažných prostriedkov	5 685 650	2 992 943
11.	Ostatný majetok	-	-
	<b>Aktíva spolu</b>	<b>64 577 047</b>	<b>87 259 905</b>
Ozna- čenie	POLOŽKA	Bežné účtovné obdobie	Bezprostredne predchádzajúce účtovné obdobie
a	b	1	2
x	Pasíva	x	x
I.	<b>Závazky (súčet položiek 1 až 8)</b>	<b>249 984</b>	<b>420 072</b>
1.	Závazky voči bankám	-	-
2.	Závazky z vrátenia podielov/z ukončenia sporenia/ukončenia účasti	190 719	15 155
3.	Závazky voči správcovskej spoločnosti	44 376	37 634
4.	Deriváty	-	348 068
5.	Repoobchody	-	-
6.	Závazky z vypožičania finančného majetku	-	-
7.	Závazky z vypožičania drahých kovov a komodít	-	-
8.	Ostatné záväzky	14 889	19 215
II.	<b>Vlastné imanie</b>	<b>64 327 063</b>	<b>86 839 833</b>
9.	Podielové listy/Dôchodkové jednotky/Doplnkové dôchodkové jednotky, z toho	64 327 063	86 839 833
a)	zisk alebo strata za účtovné obdobie	4 917 426	(8 775 873)
	<b>Pasíva spolu</b>	<b>64 577 047</b>	<b>87 259 905</b>

**Tatra Asset Management, správ. spol., a.s., konzervatívny PLUS o.p.f.**  
**Účtovná závierka za obdobie od 1. januára 2023 do 31. decembra 2023**  
(Údaje v tabuľkách vyjadrené v EUR)

Označenie	POLOŽKA	Bežné účtovné obdobie	Bezprostredne predchádzajúce účtovné obdobie
a	b	1	2
1.	Výnosy z úrokov	1 205 155	367 261
1.1.	úroky	1 205 155	367 261
1.2./a.	výsledok zaistenia	-	-
1.3./b.	zníženie hodnoty príslušného majetku/zrušenie zníženia hodnoty príslušného majetku	-	-
2.	Výnosy z podielových listov	443 244	682 948
3.	Výnosy z dividend a z iných podielov na zisku	-	-
3.1.	dividendy a iné podiely na zisku	-	-
3.2.	výsledok zaistenia	-	-
4./c.	Zisk/strata z operácií s cennými papiermi a podielmi	3 790 302	(8 104 162)
5./d.	Zisk/strata z operácií s devízami	(434 842)	1 370 285
6./e.	Zisk/strata z derivátov	547 865	(2 305 605)
7./f.	Zisk/strata s operáciami s drahými kovmi a komoditami	-	-
8./g.	Zisk/strata z operácií s iným majetkom	-	98
<b>I.</b>	<b>Výnos z majetku vo fonde</b>	<b>5 551 724</b>	<b>(7 989 175)</b>
h.	Transakčné náklady	(7 839)	(9 994)
i.	Bankové poplatky a iné poplatky	(89 362)	(132 402)
<b>II.</b>	<b>Čistý výnos z majetku vo fonde</b>	<b>5 454 523</b>	<b>(8 131 571)</b>
j.	Náklady na financovanie fondu	-	(11 330)
j.1.	náklady na úroky	-	(11 330)
j.2.	zisky/straty zo zaistenia úrokov	-	-
j.3.	náklady na dane a poplatky	-	-
<b>III.</b>	<b>Čistý zisk/strata zo správy majetku vo fonde</b>	<b>5 454 523</b>	<b>(8 142 901)</b>
k.	Náklady na	(481 244)	(550 984)
k.1.	odplatu za správu fondu	(481 244)	(550 984)
k.2.	odplatu za zhodnotenie majetku v dôchodkovom fonde	-	-
l.	Náklady na odplaty za služby depozitára	(52 089)	(77 138)
m.	Náklady na audit účtovnej závierky	(3 764)	(4 850)
<b>A.</b>	<b>Zisk alebo strata za účtovné obdobie</b>	<b>4 917 426</b>	<b>(8 775 873)</b>



## **2. Poznámky k účtovnej závierke podielového fondu**

### **2.A. Všeobecné informácie o podielovom fonde**

***Názov podielového fondu, druh podielového fondu a predpokladaná doba jeho trvania, popis činnosti podielového fondu, jeho investičnej stratégie a určenie zemepisných oblastí, v ktorých podielový fond investuje***

Tatra Asset Management, správ. spol., a.s., konzervatívny PLUS o.p.f. (ďalej len „podielový fond“ alebo „fond“), je otvorený podielový fond, ktorý spĺňa požiadavky právne záväzného aktu Európskej únie upravujúceho kolektívne investovanie, vytvorený v súlade s ustanoveniami zákona č. 203/2011 Z. z. o kolektívnom investovaní v znení neskorších predpisov (ďalej len „zákon o kolektívnom investovaní“) správcovskou spoločnosťou Tatra Asset Management, správ. spol., a.s., IČO 35 742 968, so sídlom Hodžovo námestie 3, 811 06 Bratislava, zapísaná v Obchodnom registri Mestského súdu Bratislava III, oddiel Sa, vložka číslo 1689/B (ďalej len „správcovská spoločnosť“).

Dňa 29. marca 2021 nadobudlo právoplatnosť rozhodnutie Národnej banky Slovenska (ďalej len „NBS“) č. sp.: NBS 1-000-057-664 č.z.: 100-000-279-984 zo dňa 25. marca 2021 o udelení povolenia na vytvorenie podielového fondu, pričom vydávanie podielových listov sa začalo 1. apríla 2021. Podielový fond bol vytvorený ako štandardný podielový fond vo forme otvoreného podielového fondu.

Štatút podielového fondu schválilo predstavenstvo správcovskej spoločnosti dňa 26. januára 2021. Tento štatút nadobudol platnosť a účinnosť dňom nadobudnutia právoplatnosti rozhodnutia NBS o povolení na vytvorenie podielového fondu. Rozhodnutie NBS č. sp.: NBS1-000-057-664 č.z.: 100-000-279-984 zo dňa 25. marca 2021 o povolení na vytvorenie Fondu nadobudlo právoplatnosť dňa 29. marca 2021. Vydávanie podielových listov sa začalo 1. apríla 2021. Aktuálne znenie štatútu podielového fondu je zverejnené na webovom sídle správcovskej spoločnosti.

Podielový fond nie je právnickou osobou. Hlavným predmetom činnosti správcovskej spoločnosti podľa výpisu z Obchodného registra je:

- a) vytváranie a spravovanie štandardných podielových fondov a európskych štandardných fondov,
- b) vytváranie a spravovanie alternatívnych investičných fondov a zahraničných alternatívnych investičných fondov.

Správcovská spoločnosť vykonáva správu majetku v podielovom fonde samostatne vo svojom mene a v záujme podielnikov.

### **Účel a investičná stratégia podielového fondu**

Cieľom podielového fondu je najmä dosahovanie výnosu z dlhopisových a akciových investícií a zhodnotenie fondu v EUR v odporúčanom investičnom horizonte (4 roky).

Správcovská spoločnosť investuje peňažné prostriedky v podielovom fonde do peňažných investícií, dlhopisových investícií, akciových investícií a alternatívnych investícií v súlade s rizikovým profilom podielového fondu, s cieľom dosahovať výnos z finančných nástrojov s úrokovým výnosom, z vyplatených kupónov dlhopisových investícií, z pohybu cien akciových investícií, alternatívnych investícií a dlhopisových investícií, z dividend akciových investícií a alternatívnych investícií a zhodnotenie podielového fondu v EUR v odporúčanom investičnom horizonte. Podiel peňažných investícií alebo dlhopisových investícií na majetku v podielovom fonde môže dosiahnuť až 100 %. Podiel akciových investícií na majetku v podielovom fonde bude spoločnosť z počiatočnej úrovne 5 % na majetku v podielovom fonde postupne navyšovať, podiel akciových investícií na majetku v podielovom fonde bude predstavovať najviac 40 %. Podiel alternatívnych investícií na majetku v podielovom fonde bude predstavovať najviac 30 %.

Podielový fond nemá stanovený benchmark. Podielový fond bol zriadený na dobu neurčitú a podielové listy podielového fondu sa verejne ponúkajú na území Slovenskej republiky.

**Tatra Asset Management, správ. spol., a.s., konzervatívny PLUS o.p.f.**  
**Účtovná závierka za obdobie od 1. januára 2023 do 31. decembra 2023**  
(Údaje v tabuľkách vyjadrené v EUR)

**Obchodné meno správcovskej spoločnosti, ktorá spravuje podielový fond, priamej materskej spoločnosti správcovskej spoločnosti a obchodné meno materskej spoločnosti celej skupiny**

Obchodné meno správcovskej spoločnosti, ktorá spravuje podielový fond:

<b>Správčovská spoločnosť</b>	
Meno:	Tatra Asset Management, správ. spol., a.s.
Sídlo:	Hodžovo námestie 3, 811 06 Bratislava

Správčovská spoločnosť je súčasťou nasledovného finančného konsolidovaného celku:

<b>Hlavná materská spoločnosť</b>	
Meno:	Raiffeisen Bank International AG
Sídlo:	Am Stadtpark 9, 1030 Viedeň
Miesto uloženia konsolid. účt. závierky:	Wien, Rakúsko

<b>Priama materská spoločnosť</b>	
Meno:	Tatra banka, a.s.
Sídlo:	Hodžovo nám. 3
Miesto uloženia konsolid. účt. závierky:	Bratislava

Správčovská spoločnosť zabezpečuje vedenie účtovníctva a výkazníctva v podielovom fonde oddelene od svojho majetku. Depozitárom podielového fondu je Tatra banka, a.s., so sídlom Hodžovo nám. 3, 811 06 Bratislava, IČO: 00 686 930, zapísaná v Obchodnom registri Mestského súdu Bratislava III, oddiel Sa, vložka číslo 71/B (ďalej len „depozitár“).

Členovia predstavenstva správcovskej spoločnosti k 31. decembru 2023:

<b>Predstavenstvo</b>	
Predseda:	Mgr. Marek Prokopec
Podpredseda:	Ing. Martin Ďuriančík
Člen:	Ing. Michal Májek
Člen:	Ing. Miloslav Mlynár

Členovia dozornej rady správcovskej spoločnosti k 31. decembru 2023:

<b>Dozorná rada</b>	
Predseda:	Mgr. Michal Liday
Člen:	Ing. Miroslav Uličný
Člen:	Ing. Michal Kustra

**Zmeny v predstavenstve správcovskej spoločnosti počas roka 2023:**

V priebehu uvedeného obdobia nenastali žiadne zmeny v zložení predstavenstva správcovskej spoločnosti.

**Zmeny v dozornej rade správcovskej spoločnosti počas roka 2023:**

V priebehu uvedeného obdobia nastali nasledujúce zmeny v zložení dozornej rady správcovskej spoločnosti:

Dr. Johannes Schuster – zánik funkcie člena dozornej rady od 22. júna 2023,

Mgr. Michal Liday – vznik funkcie člena dozornej rady od 23. júna 2023.

Majetok spravovaný v podielovom fonde nie je majetkom správcovskej spoločnosti, individuálna účtovná závierka podielového fondu nie je konsolidovaná do účtovnej závierky správcovskej spoločnosti. Správčovská spoločnosť nezostavuje konsolidovanú účtovnú závierku, pretože nespĺňa podmienky pre konsolidáciu podľa ustanovení § 22 zákona č. 431/2002 Z. z. o účtovníctve v znení neskorších predpisov.

## **2.B. Použité účtovné zásady a účtovné metódy**

### **Princíp zobrazenia a nepretržité trvanie podielového fondu**

Účtovná závierka, ktorá pozostáva zo súvahy k 31. decembru 2023, výkazu ziskov a strát a poznámok k účtovnej závierke za účtovné obdobie od 1. januára 2023 do 31. decembra 2023, bola pripravená v súlade so zákonom číslo 431/2002 Z. z. o účtovníctve v znení neskorších predpisov (ďalej len „zákon o účtovníctve“) a v súlade s Oznámením Ministerstva financií Slovenskej republiky číslo 646/2007 Z. z. v znení neskorších zmien a úprav, ktorým Ministerstvo financií Slovenskej republiky oznámilo vydanie Opatrenia z 13. decembra 2007 č. 25835/2007-74, ktorým sa ustanovujú podrobnosti o usporiadaní a označovaní položiek účtovnej závierky, obsahovom vymedzení týchto položiek a rozsahu údajov určených z účtovnej závierky na zverejnenie, o rámcovej účtovej osnove a postupoch účtovania pre podielové fondy, dôchodkové fondy a doplnkové dôchodkové fondy v znení neskorších predpisov (ďalej len „postupy účtovania“). Porovnateľné údaje za bezprostredne predchádzajúce účtovné obdobie sú použité z účtovnej závierky bezprostredne predchádzajúceho účtovného obdobia, ktorá pozostávala zo súvahy k 31. decembru 2022, výkazu ziskov a strát a poznámok k účtovnej závierke za účtovné obdobie od 1. januára 2022 do 31. decembra 2022.

Táto účtovná závierka bola podpísaná a schválená na vydanie predstavenstvom spoločnosti. Táto účtovná závierka bola vyhotovená na základe predpokladu, že podielový fond bude pokračovať vo svojej činnosti.

Účtovná závierka je zostavená na všeobecné použitie. Informácie v nej uvedené nie je možné použiť na účely akéhokoľvek špecifického používateľa ani na posúdenie jednotlivých transakcií. Používatelia účtovnej závierky by sa pri rozhodovaní nemali spoliehať na túto účtovnú závierku ako jediný zdroj informácií.

Zhrnutie hlavných účtovných zásad, ktoré správcovská spoločnosť uplatňovala v priebehu roka pre podielový fond, je nasledovné:

### **Informácie o účtovných zásadách a účtovných metódach použitých pri zostavovaní účtovnej závierky**

- Informácie o postupoch pri zostavovaní účtovnej závierky

Pri zostavovaní účtovnej závierky podielového fondu správcovská spoločnosť postupuje v zmysle zákona o účtovníctve a v zmysle platných postupov účtovania. Pri uzatváraní účtovných kníh podielového fondu postupuje správcovská spoločnosť v súlade s postupmi účtovania.

- Informácie o postupoch účtovania úrokových výnosov a úrokových nákladov

Časovo rozlišované a nezaplatené úrokové výnosy a úrokové náklady vzťahujúce sa k jednotlivým položkám majetku a záväzkov sú vykazované na príslušných účtoch týchto položiek. Úrokové výnosy a úrokové náklady sú účtované do obdobia, s ktorým časovo a vecne súvisia. Pri výpočte zodpovedajúcich úrokových výnosov a úrokových nákladov podielového fondu používa správcovská spoločnosť lineárnu metódu.

### **Informácie o použití nových účtovných zásad a nových účtovných metód v porovnaní s predchádzajúcim účtovným obdobím a dôvodoch ich uplatnenia a vplyve na výsledok hospodárenia a čistý majetok podielového fondu**

V porovnaní s predchádzajúcim účtovným obdobím neboli zaznamenané žiadne zmeny účtovných postupov, metód oceňovania a odpisovania.

### **Popis spôsobov oceňovania majetku a záväzkov, metód použitých pri určení reálnych hodnôt majetku a záväzkov, cudzích mien a kurzov použitých na prepočet cudzej meny na EUR**

#### 1. Cenné papiere

Dlhové cenné papiere sa pri ich obstaraní oceňujú obstarávacou cenou, bez transakčných nákladov, spolu s nesplateným alikvotným úrokovým výnosom do doby obstarania (prvotné ocenenie). Následne sú cenné papiere denne preceňované na reálnu hodnotu v súlade s postupmi účtovania. Ocenenie týchto cenných papierov je zvyšované o úrokové výnosy. Úrokové výnosy predstavujú alikvotný úrokový výnos a amortizovanú prémii/diskont. Prémia/diskont predstavuje rozdiel medzi obstarávacou cenou a nominálnou hodnotou dlhového cenného papiera.

Majetkové cenné papiere sa pri ich obstaraní oceňujú obstarávacou cenou (prvotné ocenenie). Následne sú cenné papiere denne preceňované na reálnu hodnotu v súlade s postupmi účtovania.

Zmeny reálnej hodnoty vzniknuté precenením sa účtujú ako úprava na ľarchu alebo v prospech analytického účtu. Oceňovací rozdiel k účtu cenného papiera a súvzťažne v prospech príslušných účtov výkazu ziskov a strát.

Cenné papiere sú ku dňu zostavenia účtovnej závierky ocenené podľa trhovej hodnoty. V prípade cenných papierov, pri ktorých neexistuje referenčná tržová cena, správcovská spoločnosť určí ich hodnotu na základe kvalifikovaného odhadu, rovnakým spôsobom a v súlade s rovnakými pravidlami, ktoré používa pre výpočet čistej hodnoty majetku v podielovom fonde (viď bod 2.G. ostatné poznámky – časť výpočet čistej hodnoty majetku v podielovom fonde).

Výdavky priamo spojené s obstaraním a predajom cenných papierov sú pri nákupe a predaji účtované priamo do nákladov v priloženom výkaze ziskov a strát podielového fondu.

## 2. Peňažné prostriedky a ekvivalenty peňažných prostriedkov

Majetok predstavujú peňažné prostriedky v banke splatné na požiadanie. Ekvivalenty peňažných prostriedkov predstavujú najmä práva spojené s vkladom v bankách so splatnosťou do 24 hodín, úvery poskytnuté bankám na jeden deň, štátne pokladničné poukážky a pokladničné poukážky NBS s dohodnutou dobou splatnosti do troch mesiacov. K dátumu účtovnej závierky správcovská spoločnosť v rámci tejto položky vykázala vklady na bežných účtoch vedených u depozitára.

## 3. Ostatné aktíva a ostatné pasíva

Ostatné aktíva sa účtujú v obstarávacej cene a ostatné pasíva sa účtujú v nominálnej hodnote. Ocenenie aktív/pasív sa postupne zvyšuje o úrokové výnosy/náklady a znižuje o opravnú položku (len v prípade aktív).

## 4. Informácie o spôsobe prepočtov cudzej meny na euro

Peňažné aktíva a záväzky denominované v cudzej mene sa prepočítavajú na euro a vykazujú v účtovnej závierke v súlade so zákonom o účtovníctve referenčným výmenným kurzom určeným a vyhláseným Európskou centrálnou bankou alebo NBS v deň predchádzajúci dňu uskutočnenia účtovného prípadu a v deň, ku ktorému sa zostavuje účtovná závierka. Výnosy a náklady v cudzej mene sa vykazujú prepočítané na euro v účtovnom systéme a v účtovnej závierke v súlade so zákonom o účtovníctve referenčným výmenným kurzom určeným a vyhláseným Európskou centrálnou bankou alebo NBS v deň predchádzajúci dňu uskutočnenia účtovného prípadu. Kurzové rozdiely vzniknuté spravidla denným preceňovaním majetku a záväzkov v cudzích menách sa účtujú na príslušných účtoch aktív a záväzkov súvzťažne v prospech príslušných účtov výkazu ziskov a strát.

### **Určenie dňa uskutočnenia účtovného prípadu**

Dňom uskutočnenia účtovného prípadu pri kúpe a predaji cenného papiera je deň dohodnutia zmluvy o kúpe a predaji. V ostatných prípadoch je dňom uskutočnenia účtovného prípadu deň v súlade s postupmi účtovania.

### **Zásady a postupy identifikácie majetku so zníženou hodnotou, najmä pohľadávok**

Pohľadávky sa účtujú v nominálnej hodnote, ku ktorej je v prípade sporných a pochybných pohľadávok vytvorená opravná položka.

### **Zásady a postupy výpočtu výšky zníženia hodnoty majetku a rezerv**

Správcovská spoločnosť v prípade potreby vytvára a používa na majetok v podielovom fonde opravné položky na základe diskontovaných budúcich očakávaných peňažných tokov. V prípade potreby správcovská spoločnosť vytvára rezervy. K 31. decembru 2023 a k 31. decembru 2022 správcovská spoločnosť za podielový fond nevykázala žiadnu tvorbu a použitie rezerv a opravných položiek.

### **Doplňujúce informácie**

#### • Informácie o prijatých úveroch

Správcovská spoločnosť môže v súlade so zákonom o kolektívnom investovaní prijímať v prospech majetku v podielovom fonde peňažné pôžičky a úvery, avšak len ak je to v súlade so záujmami podielníkov a ak to umožňuje štatút podielového fondu, a len so splatnosťou do jedného roka od vzniku práva čerpať úver alebo pôžičku. Súhrn peňažných prostriedkov z prijatých peňažných pôžičiek a úverov nesmie presiahnuť 10 % hodnoty majetku v podielovom fonde. Správcovská spoločnosť k 31. decembru 2023 a k 31. decembru 2022 neprijala v prospech majetku v podielovom fonde žiadne úvery.

#### • Informácie o výnosoch z podielových listov

Výnosy z majetku v podielovom fonde vo výške výnosov z cenných papierov, nástrojov peňažného trhu a vkladových účtov vyplatených správcovskej spoločnosti za príslušný kalendárny rok vrátane výnosov podľa štatútu podielového fondu zahŕňa správcovská spoločnosť v súlade so zákonom o kolektívnom investovaní priebežne denne do čistej hodnoty majetku, to znamená aj do aktuálnej ceny už vydaných podielových listov.

- Informácie o dani z príjmov podielového fondu

Podielový fond nie je daňovníkom dane z príjmov s výnimkou dane podľa § 43 zákona č. 595/2003 Z. z. o dani z príjmov v znení neskorších predpisov (ďalej len „zákon o dani z príjmov“). Zákon o dani z príjmov stanovuje, že pri výplate, poukázaní alebo pripísaní výnosov z podielových listov je správcovská spoločnosť povinná vykonať zrážku dane. Pri výplate výnosov z majetku v podielovom fonde správcovská spoločnosť postupuje v súlade so zákonom o dani z príjmov, čiže v súlade s § 43 zákona o dani z príjmov na takúto výplatu výnosov z majetku v podielovom fonde aplikuje daň vyberanú zrážku. V zmysle § 43 ods. 10 zákona o dani z príjmov sa za pripísanie úhrady v prospech daňovníka pri výnosoch z cenných papierov plynúcich príjemcovi od správcovských spoločností nepovažuje zahrnutie výnosu do aktuálnej ceny už vydaného podielového listu, ktorým je splnená povinnosť každoročného vyplácania výnosu z majetku v podielovom fonde.

Správcovská spoločnosť v súlade s ustanovením § 43 ods. 10 zákona o dani z príjmov účinného od 1. apríla 2007 vykonáva zrážku dane z kladného rozdielu medzi vyplatenou nezdanenou sumou a vkladom podielníka, ktorým je predajná cena podielového listu podielového fondu pri jeho vydaní.

- Informácie o účtovaní operácií s podielovými listami

Hodnota podielového listu pri vydávaní (ďalej len „predaj“) sa určí ako súčin aktuálnej ceny podielu (podiel čistej hodnoty majetku a počtu podielov v obehu k pracovnému dňu) a počtu vydávaných podielov podielového listu. Hodnota podielového listu pri redemácii sa určí ako súčin aktuálnej ceny podielu (podiel čistej hodnoty majetku a počtu podielov v obehu k pracovnému dňu) a počtu redemovaných podielov podielového listu.

Podielový fond účtuje o podieloch podielových listov podielníkov na účte 56 „Podielové listy“, pričom počiatočná hodnota podielov podielových listov podielníkov sa účtuje na samostatnom analytickom účte a prislúchajúci rozdiel medzi počiatočnou hodnotou a predajnou cenou sa účtuje na samostatnom analytickom účte. V priloženej súvahe sú podiely podielových listov podielníkov vykázané v položke „Podielové listy“.

K 31. decembru 2023 a k 31. decembru 2022 správcovská spoločnosť vykázala v súvahe podielového fondu položku „Závazky z vrátenia podielov“. V súlade so štatútom podielového fondu je správcovská spoločnosť povinná vyplatiť podielový list podielníkovi bez zbytočného odkladu po doručení pokynu na redemáciu podielových listov.

- Informácie o správcovských poplatkoch a o poplatkoch depozitárovi

Správcovskej spoločnosti prináleží za správu podielového fondu v zmysle zákona o kolektívnom investovaní odplata. Podľa štatútu fondu odplata spoločnosti za jeden rok správy fondu predstavuje najviac 2 % z priemernej ročnej čistej hodnoty majetku vo Fonde. Aktuálna výška odplaty za správu fondu je uvedená v predajnom prospekte podielového fondu. Správcovské poplatky sú zúčtované v položke „Náklady na odplatu za správu fondu“ v priloženom výkaze ziskov a strát.

Depozitár je povinný viesť pre podielový fond bežný účet v príslušnej mene a kontrolovať, či činnosť podielového fondu a výpočet hodnoty podielových listov je v súlade so zákonom o kolektívnom investovaní. Depozitárovi za výkon činnosti podľa zákona o kolektívnom investovaní prináleží odplata. Podľa štatútu podielového fondu výška odplaty za jeden rok výkonu činnosti depozitára dohodnutá v depozitárskej zmluve predstavuje najviac 0,20 % z priemernej ročnej čistej hodnoty majetku v podielovom fonde. Aktuálna výška odplaty za výkon činnosti depozitára je uvedená v predajnom prospekte podielového fondu. Náklady za služby depozitára sa nachádzajú v priloženom výkaze ziskov a strát v položke „Náklady na odplatu za služby depozitára“.

- Informácie o zákonných požiadavkách

V súlade s ustanoveniami zákona o kolektívnom investovaní je správcovská spoločnosť pri spravovaní podielového fondu povinná dodržiavať pravidlá obmedzenia a rozloženia rizika týkajúce sa investovania majetku v podielovom fonde. Majetok v podielových fondoch v správe správcovskej spoločnosti bol investovaný v súlade s pravidlami obmedzenia a rozloženia rizika definovanými v zákone o kolektívnom investovaní.

- Vplyv vojnových konfliktov

Vojnové konflikty na Ukrajine a v Izraeli nemali v roku 2023 významný vplyv na rizikový profil podielového fondu. Podielový fond nemal žiadnu expozíciu voči subjektom z Ruska, Bieloruska alebo Ukrajiny. Podielový fond nemal k 31. decembru 2023 žiadnu priamu expozíciu na subjekty z Izraela.

**Tatra Asset Management, správ. spol., a.s., konzervatívny PLUS o.p.f.**  
**Účtovná závierka za obdobie od 1. januára 2023 do 31. decembra 2023**  
(Údaje v tabuľkách vyjadrené v EUR)

**2.C. Prehľad o peňažných tokoch**

		<b>Bežné účtovné obdobie</b>	<b>Bezprostredne predchádzajúce účtovné obdobie</b>
	<b>C. Prehľad o peňažných tokoch</b>		
<b>x</b>	<b>Peňažný tok z prevádzkovej činnosti</b>	<b>x</b>	<b>x</b>
1.	Výnosy z úrokov, odplát a provízií (+)	1 058 972	436 037
2.	Zmena stavu pohľadávok z úrokov, odplát a provízií (+/-)	(395 957)	341 207
3.	Náklady na úroky, odplaty a provízie (-)	(533 333)	(639 452)
4.	Zmena stavu záväzkov z úrokov, odplát a provízií (+/-)	5 736	(17 047)
5.	Výnosy z dividend (+)	-	-
6.	Zmena stavu pohľadávok za dividendy (+/-)	-	-
7.	Obrat strany Cr usporiadacích účtov obchodovania s finančnými nástrojmi, drahými kovmi a nehnuteľnosťami (+)	135 060 815	129 490 258
8.	Zmena stavu pohľadávok za finančné nástroje, drahé kovy a komodity (+/-)	(507 266)	(19 231)
9.	Obrat strany Dt analytických účtov prvotného zaúčtovania účtov FN, drahých kovov a komodít (-)	(104 232 078)	(117 355 505)
10.	Zmena stavu záväzkov na zaplatenie kúpnej ceny FN, drahých kovov a komodít (+)	(348 067)	348 068
11.	Výnos z odpísaných pohľadávok (+)	-	-
12.	Náklady na dodávateľov (-)	(100 965)	(147 247)
13.	Zmena stavu záväzkov voči dodávateľom (+)	(3 319)	(4 611)
14.	Náklady na zrážkovú daň z príjmov (-)	-	-
15.	Záväzkov na zrážkovú daň z príjmov (+)	-	-
I.	Čistý peňažný tok z prevádzkovej činnosti	30 004 538	12 432 477
<b>x</b>	<b>Peňažný tok z investičnej činnosti</b>	<b>x</b>	<b>x</b>
16.	Zníženie/ zvýšenie istín poskytnutých úverov a vkladov (+/-)	-	-
17.	Obrat strany Dt záväzkov z obstarania podielov na podnikoch (-)	-	-
18.	Obrat strany Cr pohľadávok za predaj podielov na podnikoch (+)	-	-
II.	Čistý peňažný tok z investičnej činnosti	-	-
<b>x</b>	<b>Peňažný tok z finančnej činnosti</b>	<b>x</b>	<b>x</b>
19.	Emitované podielové listy-preddavky na emitovanie PL/príspevky sporiteľov/príspevky účastníkov (+)	160	23 675 358
20.	Prestupy do/výstupy z fondu, vrátane PL (+/-)	(27 430 356)	(53 297 212)
21.	Zmena stavu záväzkov z výstupov z fondov a záväzkov za vrátené PL/ pohľadávok z prestupov do fondu (+/-)	175 564	(1.270)
22.	Dedičstvá (-)	-	-
23.	Zmena stavu záväzkov na výplatu dedičstiev (+/-)	-	-
24.	Preddavky na emitovanie podielových listov (+)	-	(64 525)
25.	Zvýšenie/zníženie prijatých úverov (+/-)	-	-
26.	Náklady na úroky za úvery (-)	-	-
27.	Zmena stavu záväzkov za úroky za úvery (+/-)	-	-
III.	Čistý peňažný tok z finančnej činnosti	(27 254 632)	(29 687 649)
IV.	Účinok zmien vo výmenných kurzoch na peňažné prostriedky v cudzej mene	(57 198)	75 130
V.	Čistý vzrast/pokles peňažných prostriedkov a ich ekvivalentov	2 692 708	(17 180 042)
VI.	Peňažné prostriedky a ich ekvivalenty na začiatku účtovného obdobia	2 992 943	20 172 985
VII.	Peňažné prostriedky a ich ekvivalenty na konci účtovného obdobia	5 685 650	2 992 943

Štruktúra peňažných prostriedkov a ich ekvivalentov k 31. decembru 2023 a k 31. decembru 2022:

	<b>Bežné účtovné obdobie</b>	<b>Bezprostredne predchádzajúce účtovné obdobie</b>
Peňažné prostriedky splatné na požiadanie	5 685 650	2 992 943
Vklady v bankách splatné do 24 hodín	-	-
<b>Spolu</b>	<b>5 685 650</b>	<b>2 992 943</b>

**Tatra Asset Management, správ. spol., a.s., konzervatívny PLUS o.p.f.**  
**Účtovná závierka za obdobie od 1. januára 2023 do 31. decembra 2023**  
(Údaje v tabuľkách vyjadrené v EUR)

**2.D. Prehľad o zmenách v čistom majetku podielového fondu**

Zhrnutie pohybov čistého majetku podielového fondu k 31. decembru 2023 a k 31. decembru 2022:

Označenie	Položka	Bežné účtovné obdobie	Bezprostredne predchádzajúce účtovné obdobie
a	b	1	2
<b>I.</b>	<b>Čistý majetok na začiatku obdobia</b>	<b>86 839 833</b>	<b>125 237 560</b>
a)	počet podielov/dôchodkových jednotiek/doplňkových dôchodkových jednotiek	927 190 439	1 238 738 307
b)	hodnota jedného podielu/jednej dôchodkovej jednotky/jednej doplňkovej dôchodkovej jednotky	0,0937	0,1011
1.	Upísané podielové listy/príspevky do dôchodkových a doplňkových dôchodkových fondov	160	23 675 358
2.	Zisk alebo strata fondu	4 917 426	(8 775 873)
3.	Vloženie výnosov podielnikov do majetku fondu	-	-
4.	Výplata výnosov podielnikom	-	-
5.	Odpísanie dôchodkových jednotiek za správu fondu	-	-
6.	Vrátené podielové listy/prevedené dôchodkové jednotky/ prevedené a vyplatené doplňkové dôchodkové jednotky	(27 430 356)	(53 297 212)
<b>II.</b>	<b>Nárast/pokles čistého majetku</b>	<b>(22 512 770)</b>	<b>(38 397 727)</b>
<b>A.</b>	<b>Čistý majetok na konci obdobia</b>	<b>64 327 063</b>	<b>86 839 833</b>
a)	počet podielov/dôchodkových jednotiek/ doplňkových dôchodkových jednotiek	641 760 820	927 190 439
b)	hodnota jedného podielu/jednej dôchodkovej jednotky/ jednej doplňkovej dôchodkovej jednotky	0,1002	0,0937

Pohyby počtu vydaných a redemovaných podielových listov k 31. decembru 2023 a k 31. decembru 2022:

	Bežné účtovné obdobie	Bezprostredne predchádzajúce účtovné obdobie
Stav na začiatku obdobia	927 190 439	1 238 738 307
Predaj podielových listov	1 665	238 368 949
Redemácia podielových listov	(285 431 284)	(549 916 817)
<b>Stav na konci obdobia</b>	<b>641 760 820</b>	<b>927 190 439</b>

Nominálna hodnota jedného podielu je 0,100000 EUR.

**2.E. Poznámky k položkám súvahy a k položkám výkazu ziskov a strát**

**Cenné papiere (SA r. 2 a r. 4)**

Štruktúra portfólia dlhopisov podľa meny k 31. decembru 2023 a k 31. decembru 2022:

Číslo riadku	2. Dlhopisy oceňované RH podľa meny	Bežné účtovné obdobie	Bezprostredne predchádzajúce účtovné obdobie
1.	Dlhopisy EUR	11 702 828	22 560 900
2.	Dlhopisy USD	4 273 334	9 794 790
	<b>Spolu</b>	<b>15 976 162</b>	<b>32 355 690</b>

**Tatra Asset Management, správ. spol., a.s., konzervatívny PLUS o.p.f.**  
**Účtovná závierka za obdobie od 1. januára 2023 do 31. decembra 2023**  
(Údaje v tabuľkách vyjadrené v EUR)

Štruktúra portfólia dlhopisov podľa dohodnutej doby splatnosti k 31. decembru 2023 a k 31. decembru 2022:

<b>Číslo riadku</b>	<b>2.I. Dlhopisy oceňované RH podľa dohodnutej doby splatnosti</b>	<b>Bežné účtovné obdobie</b>	<b>Bezprostredne predchádzajúce účtovné obdobie</b>
1.	Do jedného mesiaca	-	-
2.	Do troch mesiacov	-	-
3.	Do šiestich mesiacov	-	-
4.	Do jedného roku	-	-
5.	Do dvoch rokov	-	-
6.	Do piatich rokov	5 669 320	2 003 654
7.	Nad päť rokov	10 306 842	30 352 036
	<b>Spolu</b>	<b>15 976 162</b>	<b>32 355 690</b>

<b>Číslo riadku</b>	<b>2.I.EUR Dlhopisy oceňované RH podľa dohodnutej doby splatnosti</b>	<b>Bežné účtovné obdobie</b>	<b>Bezprostredne predchádzajúce účtovné obdobie</b>
1.	Do jedného mesiaca	-	-
2.	Do troch mesiacov	-	-
3.	Do šiestich mesiacov	-	-
4.	Do jedného roku	-	-
5.	Do dvoch rokov	-	-
6.	Do piatich rokov	5 669 320	2 003 654
7.	Nad päť rokov	6 033 508	20 557 246
	<b>Spolu</b>	<b>11 702 828</b>	<b>22 560 900</b>

<b>Číslo riadku</b>	<b>2.I.USD Dlhopisy oceňované RH podľa dohodnutej doby splatnosti</b>	<b>Bežné účtovné obdobie</b>	<b>Bezprostredne predchádzajúce účtovné obdobie</b>
1.	Do jedného mesiaca	-	-
2.	Do troch mesiacov	-	-
3.	Do šiestich mesiacov	-	-
4.	Do jedného roku	-	-
5.	Do dvoch rokov	-	-
6.	Do piatich rokov	-	-
7.	Nad päť rokov	4 273 334	9 794 790
	<b>Spolu</b>	<b>4 273 334</b>	<b>9 794 790</b>

Štruktúra portfólia dlhopisov podľa zostatkovej doby splatnosti k 31. decembru 2023 a k 31. decembru 2022:

<b>Číslo riadku</b>	<b>2.II. Dlhopisy oceňované RH podľa zostatkovej doby splatnosti</b>	<b>Bežné účtovné obdobie</b>	<b>Bezprostredne predchádzajúce účtovné obdobie</b>
1.	Do jedného mesiaca	-	-
2.	Do troch mesiacov	-	-
3.	Do šiestich mesiacov	-	-
4.	Do jedného roku	-	-
5.	Do dvoch rokov	2 231 816	-
6.	Do piatich rokov	9 471 012	17 692 788
7.	Nad päť rokov	4 273 334	14 662 902
	<b>Spolu</b>	<b>15 976 162</b>	<b>32 355 690</b>

<b>Číslo riadku</b>	<b>2.II.EUR Dlhopisy oceňované RH podľa zostatkovej doby splatnosti</b>	<b>Bežné účtovné obdobie</b>	<b>Bezprostredne predchádzajúce účtovné obdobie</b>
1.	Do jedného mesiaca	-	-
2.	Do troch mesiacov	-	-
3.	Do šiestich mesiacov	-	-
4.	Do jedného roku	-	-
5.	Do dvoch rokov	2 231 816	-
6.	Do piatich rokov	9 471 012	13 820 471
7.	Nad päť rokov	-	8 740 429
	<b>Spolu</b>	<b>11 702 828</b>	<b>22 560 900</b>



Tatra Asset Management, správ. spol., a.s., konzervatívny PLUS o.p.f.  
 Účtovná závierka za obdobie od 1. januára 2023 do 31. decembra 2023  
 (Údaje v tabuľkách vyjadrené v EUR)

<b>Číslo riadku</b>	<b>2.II.USD Dlhopisy oceňované RH podľa zostatkovej doby splatnosti</b>	<b>Bežné účtovné obdobie</b>	<b>Bezprostredne predchádzajúce účtovné obdobie</b>
1.	Do jedného mesiaca	-	-
2.	Do troch mesiacov	-	-
3.	Do šiestich mesiacov	-	-
4.	Do jedného roku	-	-
5.	Do dvoch rokov	-	-
6.	Do piatich rokov	-	3 872 316
7.	Nad päť rokov	4 273 334	5 922 474
	<b>Spolu</b>	<b>4 273 334</b>	<b>9 794 790</b>

Štruktúra portfólia dlhopisov podľa druhov k 31. decembru 2023 a k 31. decembru 2022:

<b>Číslo riadku</b>	<b>2.III. Dlhopisy oceňované RH</b>	<b>Bežné účtovné obdobie</b>	<b>Bezprostredne predchádzajúce účtovné obdobie</b>
a.	bez kupónov	-	5 491 208
a.1.	nezaložené	-	5 491 208
a.2.	založené v repoobchodoch	-	-
a.3.	založené	-	-
b.	s kupónmi	15 976 162	26 864 482
b.1.	nezaložené	15 976 162	26 864 482
b.2.	založené v repoobchodoch	-	-
b.3.	založené	-	-
	<b>Spolu</b>	<b>15 976 162</b>	<b>32 355 690</b>

<b>Číslo riadku</b>	<b>2.III.EUR Dlhopisy oceňované RH</b>	<b>Bežné účtovné obdobie</b>	<b>Bezprostredne predchádzajúce účtovné obdobie</b>
a.	bez kupónov	-	5 491 208
a.1.	nezaložené	-	5 491 208
a.2.	založené v repoobchodoch	-	-
a.3.	založené	-	-
b.	s kupónmi	11 702 828	17 069 692
b.1.	nezaložené	11 702 828	17 069 692
b.2.	založené v repoobchodoch	-	-
b.3.	založené	-	-
	<b>Spolu</b>	<b>11 702 828</b>	<b>22 560 900</b>

<b>Číslo riadku</b>	<b>2.III.USD Dlhopisy oceňované RH</b>	<b>Bežné účtovné obdobie</b>	<b>Bezprostredne predchádzajúce účtovné obdobie</b>
a.	bez kupónov	-	-
a.1.	nezaložené	-	-
a.2.	založené v repoobchodoch	-	-
a.3.	založené	-	-
b.	s kupónmi	4 273 334	9 794 790
b.1.	nezaložené	4 273 334	9 794 790
b.2.	založené v repoobchodoch	-	-
b.3.	založené	-	-
	<b>Spolu</b>	<b>4 273 334</b>	<b>9 794 790</b>

**Tatra Asset Management, správ. spol., a.s., konzervatívny PLUS o.p.f.**  
**Účtovná závierka za obdobie od 1. januára 2023 do 31. decembra 2023**  
(Údaje v tabuľkách vyjadrené v EUR)

Štruktúra portfólia majetkových cenných papierov podľa druhov k 31. decembru 2023 a k 31. decembru 2022:

<b>Číslo riadku</b>	<b>4.I. Podielové listy (PL)</b>	<b>Bežné účtovné obdobie</b>	<b>Bezprostredne predchádzajúce účtovné obdobie</b>
1.	PL otvorených podielových fondov	26 038 775	44 949 307
1.1.	nezaložené	26 038 775	44 949 307
1.2.	založené v repoobchodoch	-	-
1.3.	založené	-	-
2.	PL ostatné	-	-
2.1.	nezaložené	-	-
2.2.	založené v repoobchodoch	-	-
2.3.	založené	-	-
	<b>Spolu</b>	<b>26 038 775</b>	<b>44 949 307</b>

<b>Číslo riadku</b>	<b>4.II. Podielové listy podľa mien, v ktorých sú ocenené</b>	<b>Bežné účtovné obdobie</b>	<b>Bezprostredne predchádzajúce účtovné obdobie</b>
1.	EUR	26 038 775	44 949 307
2.	USD	-	-
3.	JPY	-	-
4.	CHF	-	-
5.	GBP	-	-
6.	SEK	-	-
7.	CZK	-	-
8.	HUF	-	-
9.	PLN	-	-
10.	CAD	-	-
11.	AUD	-	-
12.	Ostatné meny	-	-
	<b>Spolu</b>	<b>26 038 775</b>	<b>44 949 307</b>

Položka „Podielové listy“ k 31. decembru 2023 predstavuje investície do podielových listov podielových fondov spravovaných správcovskou spoločnosťou v nasledovnej štruktúre:

<b>Názov podielového fondu</b>	<b>Bežné účtovné obdobie</b>	<b>% z hodnoty položky „Podielové listy“</b>
Tatra Asset Management, správ. spol., a.s., RealitnýFond II. o.p.f.	7 094 830	27
<b>Spolu</b>	<b>7 094 830</b>	<b>27</b>

Položka „Podielové listy“ k 31. decembru 2022 predstavuje investície do podielových listov podielových fondov spravovaných správcovskou spoločnosťou v nasledovnej štruktúre:

<b>Názov podielového fondu</b>	<b>Bežné účtovné obdobie</b>	<b>% z hodnoty položky „Podielové listy“</b>
Tatra Asset Management, správ. spol., a.s., RealitnýFond o.p.f.	17 018 787	38
Tatra Asset Management, správ. spol., a.s., RealitnýFond II. o.p.f.	2 222 023	5
<b>Spolu</b>	<b>19 240 810</b>	<b>43</b>

**Tatra Asset Management, správ. spol., a.s., konzervatívny PLUS o.p.f.**  
**Účtovná závierka za obdobie od 1. januára 2023 do 31. decembra 2023**  
(Údaje v tabuľkách vyjadrené v EUR)

**Krátkodobé pohľadávky (SA r. 5)**

Položku Krátkodobé pohľadávky predstavujú zostatky na termínovaných vkladoch a ostatných pohľadávkach.

Štruktúra položky k 31. decembru 2023 a k 31. decembru 2022 podľa dohodnutej doby splatnosti je nasledovná:

<b>Číslo riadku</b>	<b>5.I. Krátkodobé pohľadávky podľa dohodnutej doby splatnosti</b>	<b>Bežné účtovné obdobie</b>	<b>Bezprostredne predchádzajúce účtovné obdobie</b>
1.	Do jedného mesiaca	8 428	3 419 130
2.	Do troch mesiacov	-	-
3.	Do šiestich mesiacov	4 068 759	-
4.	Do jedného roku	12 240 597	3 502 128
	<b>Spolu</b>	<b>16 317 784</b>	<b>6 921 258</b>

<b>Číslo riadku</b>	<b>5.I.EUR Krátkodobé pohľadávky podľa dohodnutej doby splatnosti</b>	<b>Bežné účtovné obdobie</b>	<b>Bezprostredne predchádzajúce účtovné obdobie</b>
1.	Do jedného mesiaca	8 428	3 419 130
2.	Do troch mesiacov	-	-
3.	Do šiestich mesiacov	4 068 759	-
4.	Do jedného roku	12 240 597	3 502 128
	<b>Spolu</b>	<b>16 317 784</b>	<b>6 921 258</b>

Štruktúra položky k 31. decembru 2023 a k 31. decembru 2022 podľa zostatkovej doby splatnosti je nasledovná:

<b>Číslo riadku</b>	<b>5.II. Krátkodobé pohľadávky podľa zostatkovej doby splatnosti</b>	<b>Bežné účtovné obdobie</b>	<b>Bezprostredne predchádzajúce účtovné obdobie</b>
1.	Do jedného mesiaca	8 157 625	3 419 130
2.	Do troch mesiacov	-	-
3.	Do šiestich mesiacov	2 033 779	3 502 128
4.	Do jedného roku	6 126 380	-
	<b>Spolu</b>	<b>16 317 784</b>	<b>6 921 258</b>

<b>Číslo riadku</b>	<b>5.II.EUR Krátkodobé pohľadávky podľa zostatkovej doby splatnosti</b>	<b>Bežné účtovné obdobie</b>	<b>Bezprostredne predchádzajúce účtovné obdobie</b>
1.	Do jedného mesiaca	8 157 625	3 419 130
2.	Do troch mesiacov	-	-
3.	Do šiestich mesiacov	2 033 779	3 502 128
4.	Do jedného roku	6 126 380	-
	<b>Spolu</b>	<b>16 317 784</b>	<b>6 921 258</b>

<b>Číslo riadku</b>	<b>5.III. Krátkodobé pohľadávky podľa zostatkovej doby splatnosti – zníženie hodnoty</b>	<b>Bežné účtovné obdobie</b>	<b>Bezprostredne predchádzajúce účtovné obdobie</b>
1.	Hrubá hodnota pohľadávok	16 317 784	6 921 258
2.	Zníženie hodnoty	-	-
3.	Čistá hodnota pohľadávok	16 317 784	6 921 258

<b>Číslo riadku</b>	<b>5.III.EUR Krátkodobé pohľadávky podľa zostatkovej doby splatnosti – zníženie hodnoty</b>	<b>Bežné účtovné obdobie</b>	<b>Bezprostredne predchádzajúce účtovné obdobie</b>
1.	Hrubá hodnota pohľadávok	16 317 784	6 921 258
2.	Zníženie hodnoty	-	-
3.	Čistá hodnota pohľadávok	16 317 784	6 921 258

**Tatra Asset Management, správ. spol., a.s., konzervatívny PLUS o.p.f.**  
**Účtovná závierka za obdobie od 1. januára 2023 do 31. decembra 2023**  
(Údaje v tabuľkách vyjadrené v EUR)

**Deriváty s aktívnym zostatkom (SA r. 7)**

Štruktúra tejto položky priloženej súvahy k 31. decembru 2023 a k 31. decembru 2022:

<b>Číslo riadku</b>	<b>7.I. Deriváty s aktívnym zostatkom</b>	<b>Bežné účtovné obdobie</b>	<b>Bezprostredne predchádzajúce účtovné obdobie</b>
1.	Úrokové	396 938	-
1.1.	vyrovnávané v hrubom	-	-
1.2.	vyrovnávané v čistom	396 938	-
2.	Menové	161 738	40 707
2.1.	vyrovnávané v hrubom	-	-
2.2.	vyrovnávané v čistom	161 738	40 707
3.	Akciové	-	-
3.1.	vyrovnávané v hrubom	-	-
3.2.	vyrovnávané v čistom	-	-
4.	komoditné	-	-
4.1.	vyrovnávané v hrubom	-	-
4.2.	vyrovnávané v čistom	-	-
5.	úverové	-	-
	<b>Spolu</b>	<b>558 676</b>	<b>40 707</b>

<b>Číslo riadku</b>	<b>7.II. Deriváty s aktívnym zostatkom podľa zostatkovej doby splatnosti</b>	<b>Bežné účtovné obdobie</b>	<b>Bezprostredne predchádzajúce účtovné obdobie</b>
1.	Do jedného mesiaca	558 676	40 707
2.	Do troch mesiacov	-	-
3.	Do šiestich mesiacov	-	-
4.	Do jedného roku	-	-
5.	Nad jeden rok	-	-
	<b>Spolu</b>	<b>558 676</b>	<b>40 707</b>

**Peňažné prostriedky a ekvivalenty peňažných prostriedkov (SA r. 9)**

Položku Peňažné prostriedky a ekvivalenty peňažných prostriedkov predstavujú zostatky na bankových účtoch podielového fondu.

Štruktúra zostatkov na bankových účtoch k 31. decembru 2023 a k 31. decembru 2022:

<b>Číslo riadku</b>	<b>9. Peňažné prostriedky a ekvivalenty peňažných prostriedkov</b>	<b>Bežné účtovné obdobie</b>	<b>Bezprostredne predchádzajúce účtovné obdobie</b>
1.	Bežné účty	5 685 650	2 992 943
2.	Poskytnuté úvery splatné na požiadanie a do 24 hodín a vklady splatné do 24 hodín	-	-
3.	Pohľadávky na peňažné prostriedky v rámci spotových operácií	-	-
4.	Cenné papiere peňažného trhu s dohodnutou dobou splatnosti najviac tri mesiace	-	-
x	Medzisúčty - súvaha	5 685 650	2 992 943
5.	Úverové linky na okamžité čerpanie peňažných prostriedkov	-	-
	<b>Spolu</b>	<b>5 685 650</b>	<b>2 992 943</b>

**Tatra Asset Management, správ. spol., a.s., konzervatívny PLUS o.p.f.**  
**Účtovná závierka za obdobie od 1. januára 2023 do 31. decembra 2023**  
(Údaje v tabuľkách vyjadrené v EUR)

<b>Číslo riadku</b>	<b>9. EUR Peňažné prostriedky a ekvivalenty peňažných prostriedkov</b>	<b>Bežné účtovné obdobie</b>	<b>Bezprostredne predchádzajúce účtovné obdobie</b>
1.	Bežné účty	4 619 186	920 573
2.	Poskytnuté úvery splatné na požiadanie a do 24 hodín a vklady splatné do 24 hodín	-	-
3.	Pohľadávky na peňažné prostriedky v rámci spotových operácií	-	-
4.	Cenné papiere peňažného trhu s dohodnutou dobou splatnosti najviac tri mesiace	-	-
x	Medzisúčet - súvaha	4 619 186	920 573
5.	Úverové linky na okamžité čerpanie peňažných prostriedkov	-	-
	<b>Spolu</b>	<b>4 619 186</b>	<b>920 573</b>

<b>Číslo riadku</b>	<b>9. USD Peňažné prostriedky a ekvivalenty peňažných prostriedkov</b>	<b>Bežné účtovné obdobie</b>	<b>Bezprostredne predchádzajúce účtovné obdobie</b>
1.	Bežné účty	1 066 464	2 072 370
2.	Poskytnuté úvery splatné na požiadanie a do 24 hodín a vklady splatné do 24 hodín	-	-
3.	Pohľadávky na peňažné prostriedky v rámci spotových operácií	-	-
4.	Cenné papiere peňažného trhu s dohodnutou dobou splatnosti najviac tri mesiace	-	-
x	Medzisúčet - súvaha	1 066 464	2 072 370
5.	Úverové linky na okamžité čerpanie peňažných prostriedkov	-	-
	<b>Spolu</b>	<b>1 066 464</b>	<b>2 072 370</b>

Pre podielový fond sú zriadené k 31. decembru 2023 a k 31. decembru 2022 tri bežné účty vedené u depozitára, a to bežný účet vedený v EUR, USD a v GBP.

**Závazky voči správcovskej spoločnosti (SP r. 3)**

Zostatky na účtoch tejto položky priloženej súvahy k 31. decembru 2023 a k 31. decembru 2022 predstavujú záväzky v nasledovnej výške:

<b>Číslo riadku</b>	<b>3.1. Závazky voči správcovskej spoločnosti</b>	<b>Bežné účtovné obdobie</b>	<b>Bezprostredne predchádzajúce účtovné obdobie</b>
1.	Závazky voči správcovskej spoločnosti – poplatky za správu	44 376	37 634
2.	Závazky voči správcovskej spoločnosti – poplatky súvisiace s vydávaním a vrátením podielových listov	-	-
	<b>Spolu</b>	<b>44 376</b>	<b>37 634</b>

**Tatra Asset Management, správ. spol., a.s., konzervatívny PLUS o.p.f.**  
**Účtovná závierka za obdobie od 1. januára 2023 do 31. decembra 2023**  
(Údaje v tabuľkách vyjadrené v EUR)

**Deriváty s pasívnym zostatkom (SP r. 4)**

Štruktúra tejto položky priloženej súvahy k 31. decembru 2023 a k 31. decembru 2022:

<b>Číslo riadku</b>	<b>4.I. Deriváty s pasívnym zostatkom</b>	<b>Bežné účtovné obdobie</b>	<b>Bezprostredne predchádzajúce účtovné obdobie</b>
1.	úrokové	-	348 068
1.1.	vyrovnávané v hrubom	-	-
1.2.	vyrovnávané v čistom	-	348 068
2.	menové	-	-
2.1.	vyrovnávané v hrubom	-	-
2.2.	vyrovnávané v čistom	-	-
3.	akciové	-	-
3.1.	vyrovnávané v hrubom	-	-
3.2.	vyrovnávané v čistom	-	-
4.	komoditné	-	-
4.1.	vyrovnávané v hrubom	-	-
4.2.	vyrovnávané v čistom	-	-
5.	úverové	-	-
	<b>Spolu</b>	-	<b>348 068</b>

<b>Číslo riadku</b>	<b>4.II. Deriváty s pasívnym zostatkom podľa zostatkovej doby splatnosti</b>	<b>Bežné účtovné obdobie</b>	<b>Bezprostredne predchádzajúce účtovné obdobie</b>
1.	Do jedného mesiaca	-	348 068
2.	Do troch mesiacov	-	-
3.	Do šiestich mesiacov	-	-
4.	Do jedného roku	-	-
5.	Nad jeden rok	-	-
	<b>Spolu</b>	-	<b>348 068</b>

**Ostatné záväzky (SP r. 8)**

Štruktúra ostatných záväzkov k 31. decembru 2023 a k 31. decembru 2022:

<b>Číslo riadku</b>	<b>8.I. Ostatné záväzky</b>	<b>Bežné účtovné obdobie</b>	<b>Bezprostredne predchádzajúce účtovné obdobie</b>
1.	Záväzky z nezaradených platieb	-	-
2.	Záväzky voči depozitárovi – depozitársky poplatok	3 835	5 269
3.	Daň vyberaná zrážkou – redemácie	433	6
4.	Iné záväzky	10 621	13 940
	<b>Spolu</b>	<b>14 889</b>	<b>19 215</b>

K 31. decembru 2023 a k 31. decembru 2022 správcovská spoločnosť pre podielový fond neevidovala záväzky po lehote splatnosti.

**Výnosy z úrokov (V r. 1)**

Štruktúra úrokových výnosov za uvedené obdobia:

<b>Číslo riadku</b>	<b>1.1. Úroky</b>	<b>Bežné účtovné obdobie</b>	<b>Bezprostredne predchádzajúce účtovné obdobie</b>
1.	Bežné účty	162 081	8 171
2.	Reverzné repoobchody	-	-
3.	Vklady v bankách	340 135	9 492
4.	Dlhové cenné papiere	702 939	349 598
5.	Pôžičky obchodným spoločnostiam	-	-
	<b>Spolu</b>	<b>1 205 155</b>	<b>367 261</b>

**Tatra Asset Management, správ. spol., a.s., konzervatívny PLUS o.p.f.**  
**Účtovná závierka za obdobie od 1. januára 2023 do 31. decembra 2023**  
(Údaje v tabuľkách vyjadrené v EUR)

Položka dlhové cenné papiere predstavuje úrokové výnosy z dlhových cenných papierov (t. j. alikvotný úrokový výnos a prémie/diskonty, viď bližšie bod Popis spôsobov oceňovania majetku a záväzkov, metódach použitých pri určení reálnych hodnôt majetku a záväzkov, cudzích menách a kurzoch použitých na prepočet cudzej meny na euro).

**Výnosy z podielových listov (V r. 2)**

Štruktúra výnosov z podielových listov v členení podľa meny za uvedené obdobia:

<b>Číslo riadku</b>	<b>2.Výnosy z podielových listov</b>	<b>Bežné účtovné obdobie</b>	<b>Bezprostredne predchádzajúce účtovné obdobie</b>
1.	Výnosy z podielových listov - EUR	443 244	682 948
	<b>Spolu</b>	<b>443 244</b>	<b>682 948</b>

<b>Číslo riadku</b>	<b>2.EUR Výnosy z podielových listov</b>	<b>Bežné účtovné obdobie</b>	<b>Bezprostredne predchádzajúce účtovné obdobie</b>
1.	Otvorené podielové fondy	169 205	255 668
2.	Uzatvorené podielové fondy	-	-
3.	Špeciálne podielové fondy	-	-
4.	Špeciálne podielové fondy nehnuteľností	274 039	427 280
	<b>Spolu</b>	<b>443 244</b>	<b>682 948</b>

**Zisk/strata z operácií s cennými papiermi a podielmi (V r. 4./c.)**

Štruktúra položky podľa druhov cenných papierov za uvedené obdobia:

<b>Číslo riadku</b>	<b>4./c. Zisk/strata z operácií s cennými papiermi</b>	<b>Bežné účtovné obdobie</b>	<b>Bezprostredne predchádzajúce účtovné obdobie</b>
1.	Akcie	-	-
2.	Krátkodobé dlhové cenné papiere	-	-
3.	Dlhodobé dlhové cenné papiere	212 724	(5 950 452)
4.	Podielové listy	3 577 578	(2 153 710)
	<b>Spolu</b>	<b>3 790 302</b>	<b>(8 104 162)</b>

**Zisk/strata z operácií s devízami (V r. 5./d.)**

Štruktúra položky podľa meny uvedené obdobia:

<b>Číslo riadku</b>	<b>5./d. Zisk/strata z operácií s devízami</b>	<b>Bežné účtovné obdobie</b>	<b>Bezprostredne predchádzajúce účtovné obdobie</b>
1.	EUR	-	-
2.	USD	(434 842)	1 370 285
3.	JPY	-	-
4.	CHF	-	-
5.	GBP	-	-
6.	SEK	-	-
7.	CZK	-	-
8.	HUF	-	-
9.	PLN	-	-
10.	CAD	-	-
11.	AUD	-	-
12.	Ostatné meny	-	-
	<b>Spolu</b>	<b>(434 842)</b>	<b>1 370 285</b>

**Tatra Asset Management, správ. spol., a.s., konzervatívny PLUS o.p.f.**  
**Účtovná závierka za obdobie od 1. januára 2023 do 31. decembra 2023**  
 (Údaje v tabuľkách vyjadrené v EUR)

**Zisk/strata z derivátov (V r. 6./e.)**

Štruktúra položky podľa druhov derivátov za uvedené obdobia:

<b>Číslo riadku</b>	<b>6./e. Zisk/strata z derivátov</b>	<b>Bežné účtovné obdobie</b>	<b>Bezprostredne predchádzajúce účtovné obdobie</b>
1.	úrokové	276 798	(457 539)
1.1.	vyrovnávané v hrubom	-	-
1.2.	vyrovnávané v čistom	276 798	(457 539)
2.	menové	223 432	(1 848 066)
2.1.	vyrovnávané v hrubom	-	-
2.2.	vyrovnávané v čistom	223 432	(1 848 066)
3.	akciové	47 635	-
3.1.	vyrovnávané v hrubom	-	-
3.2.	vyrovnávané v čistom	47 635	-
4.	komoditné	-	-
4.1.	vyrovnávané v hrubom	-	-
4.2.	vyrovnávané v čistom	-	-
5.	úverové	-	-
	<b>Spolu</b>	<b>547 865</b>	<b>(2 305 605)</b>

**Transakčné náklady (V r. h)**

Štruktúra položky za uvedené obdobia:

<b>Číslo riadku</b>	<b>h. Transakčné náklady</b>	<b>Bežné účtovné obdobie</b>	<b>Bezprostredne predchádzajúce účtovné obdobie</b>
1.	Transakčné náklady – operácie s cennými papiermi	(4 733)	(6 679)
2.	Transakčné náklady – derivátové operácie	(3 106)	(3 315)
	<b>Spolu</b>	<b>(7 839)</b>	<b>(9 994)</b>

**Bankové poplatky a iné poplatky (V r. i.)**

Štruktúra položky za uvedené obdobia:

<b>Číslo riadku</b>	<b>i. Bankové odplaty a poplatky a iné odplaty</b>	<b>Bežné účtovné obdobie</b>	<b>Bezprostredne predchádzajúce účtovné obdobie</b>
1.	Bankové odplaty a poplatky	(66)	(166)
2.	Burzové doplaty a poplatky	-	-
3.	Odplaty obchodníkom s cennými papiermi	-	-
4.	Odplaty centrálnemu depozitárovi cenných papierov	-	-
	<b>Spolu</b>	<b>(66)</b>	<b>(166)</b>

V rámci položky výkazu ziskov a strát „Bankové a iné poplatky“ sú k 31. decembru 2023 vykázané aj iné poplatky vo výške 89 296 EUR (k 31. decembru 2022: 134 236 EUR).



## **2.F. Prehľad o iných aktívach a o iných pasívach**

Prehľad o položkách podsúvahy k 31. decembru 2023 a k 31. decembru 2022:

<b>Označenie</b>	<b>POLOŽKA</b>	<b>Bežné účtovné obdobie</b>	<b>Bezprostredne predchádzajúce účtovné obdobie</b>
<b>a</b>	<b>b</b>	<b>1</b>	<b>2</b>
<b>x</b>	<b>Iné aktíva</b>	<b>x</b>	<b>x</b>
1.	Práva na vypožičanie peňažných prostriedkov	-	-
2.	Pohľadávky zo spotových obchodov	-	-
3.	Pohľadávky z termínovaných obchodov	23 073 220	23 648 322
4.	Pohľadávky z európskych opcí	-	-
5.	Pohľadávky z amerických opcí	-	-
6.	Pohľadávky z bankových záruk	-	-
7.	Pohľadávky z ručenia	-	-
8.	Pohľadávky zo záložných práv	-	-
9.	Cenné papiere nadobudnuté zabezpečovacím prevodom práva	-	-
10.	Práva k cudzím veciam a právam	-	-
11.	Hodnoty odovzdané do úschovy a na uloženie	-	-
12.	Hodnoty odovzdané do správy	-	-
13.	Hodnoty v evidencii	-	-
	<b>Iné aktíva spolu</b>	<b>23 073 220</b>	<b>23 648 322</b>
<b>Označenie</b>	<b>POLOŽKA</b>	<b>Bežné účtovné obdobie</b>	<b>Bezprostredne predchádzajúce účtovné obdobie</b>
<b>a</b>	<b>b</b>	<b>1</b>	<b>2</b>
<b>x</b>	<b>Iné pasíva</b>	<b>x</b>	<b>x</b>
1.	Závázky na požičanie peňažných prostriedkov	-	-
2.	Závázky zo spotových obchodov	-	-
3.	Závázky z termínovaných obchodov	-	-
4.	Závázky z európskych opcí	-	-
5.	Závázky z amerických opcí	-	-
6.	Závázky z ručenia	-	-
7.	Závázky zo záložných práv a zálohov	-	-
8.	Cenné papiere prevedené zabezpečovacím prevodom práva	-	-
9.	Práva iných k veciam a právam fondu	-	-
10.	Hodnoty prevzaté do správy	-	-
11.	Závázky v evidencii	-	-
	<b>Iné pasíva spolu</b>	<b>-</b>	<b>-</b>

Položky pohľadávky a záväzky z termínovaných operácií predstavujú reálnu hodnotu podkladových aktív derivátov v majetku v podielovom fonde (viď bližšie bod Deriváty).

## **2.G. Ostatné poznámky**

### **Výpočet čistej hodnoty majetku v podielovom fonde**

Činnosť podľa § 27 ods. 2 písm. b) bod 3 zákona o kolektívnom investovaní, tzn. určovanie hodnoty majetku v podielovom fonde a určenie hodnoty podielu správcovská spoločnosť zverila depozitárovi na základe zmluvy o zverení činností uzavretej medzi správcovskou spoločnosťou a depozitárom podľa ustanovení § 57 zákona o kolektívnom investovaní. Táto zmluva nadobudla účinnosť dňa 1. júna 2012. Depozitár za účelom stanovenia čistej hodnoty majetku v podielovom fonde určuje reálnu hodnotu všetkých finančných nástrojov v majetku v podielovom fonde podľa štatútu, predajného prospektu a kľúčových informácií pre investorov podielového fondu a v súlade s právnymi predpismi (najmä zákon o kolektívnom investovaní, Opatrenie NBS z 8. novembra 2011 č. 13/2011 o spôsobe určenia hodnoty majetku v štandardnom podielovom fonde a vo verejnom špeciálnom podielovom fonde a spôsobe výpočtu hodnoty podielu emisie podielových listov v podielových fondoch, v ktorých sa vydávajú podielové listy viacerých emisií). Reálnou cenou aktív sa rozumie tržová cena, a ak reálna cena neexistuje alebo ju nemožno zistiť, použije sa teoretická cena. Teoretickú cenu správcovská spoločnosť určuje kvalifikovaným odhadom ceny určeným s odbornou starostlivosťou definovaným spôsobom alebo algoritmom zisťovania alebo výpočtu, ktorý je

**Tatra Asset Management, správ. spol., a.s., konzervatívny PLUS o.p.f.**  
**Účtovná závierka za obdobie od 1. januára 2023 do 31. decembra 2023**  
(Údaje v tabuľkách vyjadrené v EUR)

opísaný vo vnútornom akte riadenia správcovskej spoločnosti tak, aby takto určená teoretická cena zodpovedala cene, ktorú možno v prípade predaja finančného nástroja dosiahnuť. Správcovská spoločnosť a depozitár podielového fondu sú presvedčení, že takto stanovená teoretická cena aktív je primeraná a dostatočne obozretná

Správcovská spoločnosť vypočítava čistú hodnotu majetku v podielovom fonde ku koncu roka na základe dostupných údajov v deň tohto výpočtu. Účtovná závierka podielového fondu zostavená ku koncu roka zachytáva skutočný stav majetku a záväzkov podielového fondu na konci roka. Vzhľadom na časový nesúlad medzi dňom výpočtu čistej hodnoty majetku v podielovom fonde k poslednému pracovnému dňu roka a dňom vyhotovenia účtovnej závierky podielového fondu k poslednému kalendárnemu dňu roka, môže existovať rozdiel v stanovení čistej hodnoty majetku podielového fondu k danému dátumu.

Tabuľka uvádza výpočet hodnoty podielu podielového listu k 31. decembru 2023 a k 31. decembru 2022 pre účely stanovenia čistej hodnoty majetku v podielovom fonde a podľa účtovníctva podielového fondu:

	<b>Hodnota majetku v podielovom fonde pre výpočet hodnoty podielového listu</b>	<b>Hodnota podľa účtovníctva, účtovná závierka</b>	<b>Porovnanie</b>
<b>31. december 2023:</b>			
Investície a peňažné prostriedky	63 999 473	64 568 619	569 146
Pohľadávky	574 666	8 428	(566 238)
Závázky	(51 371)	(249 984)	(198 613)
<b>ČISTÁ HODNOTA AKTÍV</b>	<b>64 522 768</b>	<b>64 327 063</b>	<b>(195 705)</b>
Počet podielov*	643 663 808	641 760 820	(1 902 988)
Hodnota podielu podielového listu:	<b>0,1002</b>	<b>0,1002</b>	<b>0,0000</b>
<b>31. december 2022:</b>			
Investície a peňažné prostriedky	87 159 664	87 240 775	81 111
Pohľadávky	18 472	19 130	658
Závázky	(357 622)	(420 072)	(62 450)
<b>ČISTÁ HODNOTA AKTÍV</b>	<b>86 820 514</b>	<b>86 839 833</b>	<b>19 319</b>
Počet podielov*	927 352 314	927 190 439	(161 875)
Hodnota podielu podielového listu:	<b>0,0936</b>	<b>0,0937</b>	<b>0,0001</b>

\* Vyššie uvedená tabuľka uvádza počet podielov použitý pri výpočte čistej hodnoty majetku pre výpočet hodnoty podielového listu, ktorý zodpovedá počtu podielov, ktorý je známy ku dňu tohto výpočtu (t. j. počet podielov v obehu ku dňu 28. decembra 2023/29. decembra 2022) a počet podielov použitý pri výpočte hodnoty podľa účtovníctva predstavuje počet podielov vykázaný v účtovnej závierke v položke „Podielové listy“ (t. j. počet podielov ku dňu 31. decembra 2023/31. decembra 2022)

#### **Informácie o následných udalostiach**

Od dátumu súvahy do dátumu zostavenia tejto účtovnej závierky nedošlo k žiadnym významným udalostiam, ktoré by ovplyvnili údaje uvedené v tejto účtovnej závierke.

Táto účtovná závierka bola zostavená dňa 16. apríla 2024 na adrese Tatra Asset Management, správ. spol., a. s., Hodžovo námestie 3, 811 06 Bratislava, Slovenská republika.

Použitie skratky v tabuľkách (odkazy na príslušné riadky súvahy a výkazu ziskov a strát):

r. = číslo riadku  
S = súvaha  
V = výkaz ziskov a strát  
SA = súvaha aktív  
SP = súvaha pasív