




TATRA BANKA

 *Member of RBI Group*

**Priebežná individuálna účtovná
závierka za 9 mesiacov končiacich sa
30. septembra 2024
pripravená podľa Medzinárodného
účtovného štandardu IAS 34,
ako ho schválila Európska únia**

Obsah	Strana
Individuálny výkaz ziskov a strát a ostatných súčastí komplexného výsledku	1
Individuálny výkaz o finančnej situácii	3
Individuálny výkaz o zmenách vo vlastnom imaní	4
Individuálny výkaz o peňažných tokoch	6
I. VŠEOBECNÉ INFORMÁCIE	8
II. HLAVNÉ ÚČTOVNÉ ZÁSADY	12
III. VYKAZOVANIE PODĽA SEGMENTOV	33
IV. OSTATNÉ POZNÁMKY	37
1. Výnosové úroky a výnosy z dividend, netto	37
2. Výnosy z poplatkov a provízií, netto	37
3. Čistý zisk/(strata) z finančných nástrojov preceňovaných cez výkaz ziskov a strát	38
4. Ostatný prevádzkový zisk/(strata)	38
5. Všeobecné administratívne náklady	38
6. Príspevok do rezolučného fondu a fondu ochrany vkladov	39
7. Čistý zisk/(strata) z úprav ziskov alebo strát	39
8. (Tvorba)/rozpustenie rezerv na záväzky	39
9. Opravné položky k finančným aktívam a rezervy k poskytnutým príslubom a zárukám	39
10. Opravné položky k nefinančným aktívam	40
11. Osobitný odvod z podnikania v regulovaných odvetviach	40
12. Daň z príjmov	40
13. Základný a zriedený zisk na akciu	41
14. Peňažné prostriedky, pokladničné zostatky v centrálnych bankách a ostatné vklady splatné na požiadanie	41
15. Finančné aktíva držané na obchodovanie	41
16. Neobchodné finančné aktíva povinne oceňované reálnou hodnotou cez výkaz ziskov a strát	42
17. Finančné aktíva oceňované v reálnej hodnote cez ostatné súhrnné zisky a straty	42
18. Finančné aktíva oceňované v amortizovanej hodnote	43
19. Pohľadávky zo zabezpečovacích derivátov	47
20. Investície do dcérskych spoločností a pridružených podnikov	48
21. Dlhodobý hmotný a nehmotný majetok a právo na užívanie aktíva	48
22. Odložená daňová pohľadávka	50
23. Ostatné aktíva	50
24. Finančné záväzky držané na obchodovanie	50
25. Finančné záväzky oceňované v amortizovanej hodnote	51
26. Záväzky zo zabezpečovacích derivátov	54
27. Rezervy na záväzky	54
28. Splatný daňový záväzok	55
29. Ostatné záväzky	55
30. Vlastné imanie	55
31. Hodnoty prevzaté do úschovy a správy	56
32. Zmluvy o predaji a spätnom odkúpení	57
33. Aktíva poskytnuté ako zábezpeka	57
34. Zápočet finančných aktív a finančných záväzkov	58
35. Zabezpečovanie reálnych hodnôt súvisiacich so zabezpečovacími transakciami	58
36. Finančné deriváty	61
37. Reálna hodnota finančných nástrojov	62
38. Riziká	66
39. Budúce záväzky a iné podsúvahové položky	91
40. Lízingy ako nájomca (IFRS 16)	92
41. Spriaznené osoby	93
42. Priemerný počet zamestnancov	95
43. Riadenie kapitálu	95
44. Udalosti po dátume, ku ktorému sa účtovná závierka zostavuje	97
45. Schválenie účtovnej závierky	97

Individuálny výkaz súhrnných ziskov a strát za 9 mesiacov končiacich sa 30. septembra 2024
pripravený podľa Medzinárodného účtovného štandardu IAS 34,
ako ho schválila Európska únia (v tisícoch €)

	Pozn.	30.9.2024	30.9.2023
Úrokové výnosy kalkulované použitím efektívnej úrokovej miery		585 145	487 343
Ostatné úrokové výnosy		949	638
Úrokové náklady		(248 837)	(208 833)
Výnosové úroky, netto	(1)	337 257	279 148
Výnosy z dividend		20	10 040
Výnosové úroky a výnosy z dividend, netto	(1)	337 277	289 188
Výnosy z poplatkov a provízií		170 538	150 851
Náklady na poplatky a provízie		(55 622)	(46 713)
Výnosy z poplatkov a provízií, netto	(2)	114 916	104 138
Čistý zisk/(strata) z finančných nástrojov preceňovaných cez výkaz ziskov a strát	(3)	30 987	33 645
Ostatný prevádzkový zisk/(strata)	(4)	2 744	2 659
Všeobecné administratívne náklady	(5)	(214 599)	(190 883)
Príspevok do rezolučného fondu a fondu ochrany vkladov	(6)	(1 407)	(7 343)
Čistý zisk/(strata) z úprav ziskov alebo strát (Tvorba)/rozpustenie rezerv na záväzky	(7)	-	-
	(8)	266	78
Opravné položky k finančným aktívam a rezervy k poskytnutým príslubom a zárukám	(9)	(8 953)	(24 905)
Opravné položky k nefinančným aktívam	(10)	(1 748)	73
Zisk pred osobitným odvodom z podnikania v regulovaných odvetviach a pred zdanením		259 483	206 650
Osobitný odvod z podnikania v regulovaných odvetviach	(11)	(59 419)	-
Zisk pred zdanením		200 064	206 650
Daň z príjmov	(12)	(43 616)	(43 538)
Zisk po zdanení		156 448	163 112
Ostatné súčasti súhrnných ziskov a strát po zdanení daňou z príjmu:			
Položky, ktoré sa môžu preklasifikovať na zisk alebo stratu			
Dlhové nástroje oceňované reálnou hodnotou cez ostatné súhrnné zisky a straty		1 144	3 773
Daň z príjmu súvisiaca s položkami, ktoré sa môžu reklasifikovať na zisk alebo stratu		(245)	(814)
Položky, ktoré sa môžu preklasifikovať na zisk alebo stratu		899	2 959
Položky, ktoré sa nebudú preklasifikovávať na zisk alebo stratu			
Nástroje vlastného imania oceňované reálnou hodnotou cez ostatné súhrnné zisky a straty		4	17
Daň z príjmu súvisiaca s položkami, ktoré sa nebudú reklasifikovať na zisk alebo stratu		(1)	(4)
Položky, ktoré sa nebudú preklasifikovávať na zisk alebo stratu		3	13
Ostatné súčasti súhrnných ziskov a strát po zdanení daňou z príjmu		902	2 972
Súhrnný zisk po zdanení		157 350	166 084
Základný a zriadený zisk na kmeňovú akciu (menovitá hodnota 800 EUR) v EUR	(13)	1 960	2 070
Základný a zriadený zisk na kmeňovú akciu (menovitá hodnota 4 000 EUR) v EUR	(13)	9 800	10 350
Základný a zriadený zisk na prioritnú akciu (menovitá hodnota 4 EUR) v EUR	(13)	9,8	10,4

Individuálny výkaz súhrnných ziskov a strát za 3 mesiace končiace sa 30. septembra 2024
pripravený podľa Medzinárodného účtovného štandardu IAS 34,
ako ho schválila Európska únia (v tisícoch €)

	Pozn.	3. štvrťrok 2024	3. štvrťrok 2023
Úrokové výnosy kalkulované použitím efektívnej úrokovej miery		192 127	183 227
Ostatné úrokové výnosy		396	157
Úrokové náklady		(77 856)	(85 066)
Výnosové úroky, netto	(1)	114 667	98 318
Výnosy z dividend		-	-
Výnosové úroky a výnosy z dividend, netto	(1)	114 667	98 318
Výnosy z poplatkov a provízií		59 196	51 664
Náklady na poplatky a provízie		(19 723)	(16 903)
Výnosy z poplatkov a provízií, netto	(2)	39 473	34 761
Čistý zisk/(strata) z finančných nástrojov preceňovaných cez výkaz ziskov a strát	(3)	10 235	14 076
Ostatný prevádzkový zisk/(strata)	(4)	680	835
Všeobecné administratívne náklady	(5)	(71 352)	(65 051)
Príspevok do rezolučného fondu a fondu ochrany vkladov	(6)	-	-
Čistý zisk/(strata) z úprav ziskov alebo strát (Tvorba)/rozpustenie rezerv na záväzky	(7)	-	-
Opravné položky k finančným aktívam a rezervy k poskytnutým príslubom a zárukám	(8)	(13)	214
Opravné položky k nefinančným aktívam	(9)	(7 396)	845
Opravné položky k nefinančným aktívam	(10)	(203)	23
Zisk pred osobitným odvodom z podnikania v regulovaných odvetviach a pred zdanením		86 091	84 021
Osobitný odvod z podnikania v regulovaných odvetviach	(11)	(19 806)	-
Zisk pred zdanením		66 285	84 021
Daň z príjmov	(12)	(14 452)	(17 087)
Zisk po zdanení		51 833	66 934
Ostatné súčasti súhrnných ziskov a strát po zdanení daňou z príjmu:			
Položky, ktoré sa môžu preklasifikovať na zisk alebo stratu			
Dlhové nástroje oceňované reálnou hodnotou cez ostatné súhrnné zisky a straty		1 409	756
Daň z príjmu súvisiaca s položkami, ktoré sa môžu reklasifikovať na zisk alebo stratu		(300)	(161)
Položky, ktoré sa môžu preklasifikovať na zisk alebo stratu		1 109	595
Položky, ktoré sa nebudú preklasifikovávať na zisk alebo stratu			
Nástroje vlastného imania oceňované reálnou hodnotou cez ostatné súhrnné zisky a straty		-	10
Daň z príjmu súvisiaca s položkami, ktoré sa nebudú reklasifikovať na zisk alebo stratu		-	(2)
Položky, ktoré sa nebudú preklasifikovávať na zisk alebo stratu		-	8
Ostatné súčasti súhrnných ziskov a strát po zdanení daňou z príjmu		1 109	603
Súhrnný zisk po zdanení		52 942	67 537

Individuálny výkaz o finančnej situácii k 30. septembru 2024
pripravený podľa Medzinárodného účtovného štandardu IAS 34,
ako ho schválila Európska únia (v tisícoch €)

	<i>Pozn.</i>	30.9.2024	31.12.2023
Aktíva			
Peňažné prostriedky a ostatné vklady splatné na požiadanie	(14)	207 348	248 293
Pokladničné zostatky v centrálnych bankách	(14)	829 309	3 954 534
Finančné aktíva držané na obchodovanie	(15)	29 470	28 982
Neobchodné finančné aktíva povinne oceňované reálnou hodnotou cez výkaz ziskov a strát	(16)	10 527	15 449
Finančné aktíva oceňované v reálnej hodnote cez ostatné súhrnné zisky a straty	(17)	105 615	103 690
Finančné aktíva oceňované v amortizovanej hodnote	(18)	18 396 739	17 412 830
Pohľadávky zo zabezpečovacích derivátov	(19)	66 938	48 344
Investície do dcérskych spoločností a pridružených podnikov	(20)	58 942	58 942
Dlhodobý hmotný majetok a právo na užívanie aktíva	(21)	84 668	89 652
Dlhodobý nehmotný majetok	(21)	48 573	50 557
Odložená daňová pohľadávka	(22)	42 905	41 362
Ostatné aktíva	(23)	24 744	20 530
Aktíva spolu		19 905 778	22 073 165
Závazky a vlastné imanie			
Finančné záväzky držané na obchodovanie	(24)	16 420	22 458
Finančné záväzky oceňované v amortizovanej hodnote	(25)	18 016 564	20 174 751
Záväzky zo zabezpečovacích derivátov	(26)	201 618	196 582
Rezervy na záväzky	(27)	56 799	59 064
Splatný daňový záväzok	(28)	13 441	13 741
Ostatné záväzky	(29)	56 543	53 375
Záväzky spolu		18 361 385	20 519 971
Vlastné imanie (okrem zisku za bežný rok)	(30)	1 387 945	1 315 907
Zisk po zdanení		156 448	237 287
Vlastné imanie spolu		1 544 393	1 553 194
Záväzky a vlastné imanie spolu		19 905 778	22 073 165

Individuálny výkaz o zmenách vo vlastnom imaní za 9 mesiacov končiacich sa 30. septembra 2024
pripravený podľa Medzinárodného účtovného štandardu IAS 34,
ako ho schválila Európska únia (v tisícoch €)

	Základné imanie	Základné imanie – vlastné akcie	Ážiový fond	Ážiový fond – vlastné akcie	Rezervný fond a ostatné fondy	Oceňovacie rozdiely z nástrojov oceňovaných v reálnej hodnote cez ostatné súhrnné zisky a straty	Nerozdelený zisk	AT1 kapitál*	Zisk po zdanení	Spolu
Vlastné imanie k 1. januáru 2024	64 326	(64)	298 654	(1 135)	14 446	(3 473)	843 153	100 000	237 287	1 553 194
<i>Súhrnný zisk po zdanení</i>										
Zisk po zdanení	-	-	-	-	-	-	-	-	156 448	156 448
<i>Ostatné súčasti súhrnných ziskov a strát</i>										
<i>Dlhové nástroje oceňované reálnou hodnotou cez ostatné súhrnné zisky a straty</i>	-	-	-	-	-	899	-	-	-	899
<i>Nástroje vlastného imania oceňované reálnou hodnotou cez ostatné súhrnné zisky a straty</i>	-	-	-	-	-	3	-	-	-	3
Ostatné súčasti súhrnných ziskov a strát po zdanení daňou z príjmu	-	-	-	-	-	902	-	-	-	902
Súhrnný zisk po zdanení	-	-	-	-	-	902	-	-	156 448	157 350
<i>Transakcie s vlastníkmi zaznamenané priamo do vlastného imania</i>										
<i>Prídel a distribúcia</i>										
<i>Rozdelenie zisku z toho:</i>	-	-	-	-	-	-	71 403	-	(237 287)	(165 884)
<i> prevod do nerozdeleneho zisku</i>	-	-	-	-	-	-	226 435	-	(226 435)	-
<i> výplata dividend - kmeňové akcie</i>	-	-	-	-	-	-	(122 387)	-	-	(122 387)
<i> výplata dividend - prioritné akcie</i>	-	-	-	-	-	-	(32 645)	-	-	(32 645)
<i> výplata výnosu z AT1**</i>	-	-	-	-	-	-	-	-	(10 852)	(10 852)
<i>Predaj vlastných akcií</i>	-	247	-	4 551	-	-	-	-	-	4 798
<i>Zisk z predaja kmeňových a prioritných akcií</i>	-	-	156	-	-	-	-	-	-	156
<i>Spätné odkúpenie prioritných akcií</i>	-	(265)	-	(4 956)	-	-	-	-	-	(5 221)
Celkové transakcie s vlastníkmi	-	(18)	156	(405)	-	-	71 403	-	(237 287)	(166 151)
Vlastné imanie k 30. septembru 2024	64 326	(82)	298 810	(1 540)	14 446	(3 680)	914 556	100 000	156 448	1 544 393

* Viac informácií k AT1 kapitálu v poznámke „Vlastné imanie“.

** Výplata výnosu z Investičného certifikátu AT1 (Rozdelenie zisku banky za rok 2023 a výplata dividend).

Individuálny výkaz o zmenách vo vlastnom imaní za rok končiaci sa 31. decembra 2023
pripravený podľa Medzinárodných štandardov finančného výkazníctva,
ako ich schválila Európska únia (v tisícoch €)

	Základné imanie	Základné imanie – vlastné akcie	Ážiový fond	Ážiový fond – vlastné akcie	Rezervný fond a ostatné fondy	Oceňovacie rozdiely z nástrojov oceňovaných v reálnej hodnote cez ostatné súhrnné zisky a straty	Nerozdeľený zisk	AT1 kapitál*	Zisk po zdanení	Spolu
Vlastné imanie k 31. decembru 2022	64 326	(136)	298 447	(2 271)	14 446	(8 877)	755 412	100 000	193 839	1 415 186
Vplyv implementácie novely IAS 12**	-	-	-	-	-	-	175	-	-	175
Vlastné imanie k 1. januáru 2023	64 326	(136)	298 447	(2 271)	14 446	(8 877)	755 587	100 000	193 839	1 415 361
<i>Súhrnný zisk po zdanení</i>	-	-	-	-	-	-	-	-	237 287	237 287
<i>Zisk po zdanení</i>	-	-	-	-	-	-	-	-	237 287	237 287
<i>Ostatné súčasti súhrnných ziskov a strát</i>										
Dlhové nástroje oceňované reálnou hodnotou cez ostatné súhrnné zisky a straty	-	-	-	-	-	5 391	-	-	-	5 391
Nástroje vlastného imania oceňované reálnou hodnotou cez ostatné súhrnné zisky a straty	-	-	-	-	-	13	-	-	-	13
Ostatné súčasti súhrnných ziskov a strát po zdanení daňou z príjmu	-	-	-	-	-	5 404	-	-	-	5 404
Súhrnný zisk po zdanení	-	-	-	-	-	5 404	-	-	237 287	242 691
<i>Transakcie s vlastními zaznamenané priamo do vlastného imania</i>										
<i>Prídel a distribúcia</i>										
Rozdelenie zisku z toho:	-	-	-	-	-	-	87 566	-	(193 839)	(106 273)
<i>prevod do nerozdeľeného zisku</i>	-	-	-	-	-	-	186 372	-	(186 372)	-
<i>výplata dividend - kmeňové akcie</i>	-	-	-	-	-	-	(87 584)	-	-	(87 584)
<i>výplata dividend - prioritné akcie</i>	-	-	-	-	-	-	(11 222)	-	-	(11 222)
<i>výplata výnosu z AT1</i>	-	-	-	-	-	-	-	-	(7 467)	(7 467)
Predaj vlastných akcií	-	445	-	7 732	-	-	-	-	-	8 177
Zisk z predaja kmeňových a prioritných akcií	-	-	207	-	-	-	-	-	-	207
Spätné odkúpenie prioritných akcií	-	(373)	-	(6 596)	-	-	-	-	-	(6 969)
Celkové transakcie s vlastními	-	72	207	1 136	-	-	87 566	-	(193 839)	(104 858)
Vlastné imanie k 31. decembru 2023	64 326	(64)	298 654	(1 135)	14 446	(3 473)	843 153	100 000	237 287	1 553 194

* Viac informácií k AT1 kapitálu v poznámke „Vlastné imanie“.

** II. HLAVNÉ ÚČTOVNÉ ZÁSADY časť Zdaňovanie a odložená daň.

Individuálny výkaz o peňažných tokoch za 9 mesiacov končiacich sa 30. septembra 2024
pripravená podľa Medzinárodného účtovného štandardu IAS 34,
ako ho schválila Európska únia (v tisícoch €)

	Pozn.	30.9.2024	30.9.2023
Peňažné toky z prevádzkových činností			
Zisk pred zdanením		259 483	206 650
Úpravy o nepeňažné operácie		(299 357)	(250 472)
Nákladové úroky	(1)	248 837	208 833
Výnosové úroky	(1)	(586 094)	(477 940)
Výnosy z dividend	(1)	(20)	(10 040)
Opravné položky, rezervy na straty a ostatné rezervy, netto	(8-10)	5 315	19 173
(Zisk)/strata z predaja a iného vyradenia dlhodobého majetku	(4)	3 838	2 268
Nerealizovaný (zisk)/strata z finančných derivátov a cenných papierov na obchodovanie	(3)	1 897	3 480
Nerealizovaný (zisk)/strata z neobchodných fin. aktív povinne oceňovaných reálnou hodnotou cez výkaz ziskov a strát	(3)	(1 550)	(275)
Čistý zisk (strata) z predaja finančných nástrojov na obchodovanie - precenenie na reálnu hodnotu - na zabezpečenie reálnej hodnoty	(3)	(155)	(1 272)
Čistý (zisk) strata z predaja cenných papierov oceňovaných v reálnej hodnote cez ostatné súhrnné zisky a straty	(4)	-	-
Čistý (zisk) strata z predaja cenných papierov v amortizovanej hodnote	(4)	-	-
Odpisy a amortizácia	(5)	26 553	24 586
(Zisk)/strata z devízových a iných operácií s peniazmi a peňažnými ekvivalentmi	(3)	2 022	(1 561)
Peňažné toky z prevádzkových činností pred zmenami prevádzkového kapitálu, prijatými a platenými úrokmi a zaplatenou daňou z príjmu		(39 874)	(43 822)
(Zvýšenie)/ zníženie prevádzkových aktív:			
Povinná rezerva v Národnej banke Slovenska	(14)	3 125 224	1 343 290
Úvery poskytnuté bankám a klientom	(18)	(334 505)	(272 858)
Finančné aktíva držané na obchodovanie	(15)	(1 951)	4 991
Neobchodné finančné aktíva povinne oceňované reálnou hodnotou cez výkaz ziskov a strát	(16)	6 653	1 531
Ostatné aktíva	(23)	(4 408)	6 714
Zvýšenie /(zníženie) prevádzkových záväzkov:			
Vklady klientov a bežné účty bánk	(25)	(579 376)	(853 278)
Finančné záväzky držané na obchodovanie	(24)	(6 472)	(19 586)
Ostatné záväzky	(29)	17 567	12 100
Peňažné prostriedky (použitý)/získané v prevádzkových činnostiach pred prijatými a platenými úrokmi a zaplatenou daňou z príjmov		2 182 858	179 082
Platené úroky	(1)	(269 924)	(82 924)
Prijaté úroky (okrem z dlhových cenných papierov v amortizovanej hodnote)	(1)	525 054	442 094
Daň z príjmov platená	(12)	(105 125)	(39 300)
Peňažné toky z prevádzkových činností, netto		2 332 863	498 952
Peňažné toky z investičných činností			
Nákup dlhových cenných papierov v amortizovanej hodnote	(18)	(708 914)	(913 780)
Prírastok peňažných tokov z dlhových cenných papierov v amortizovanej hodnote	(18)	99 330	135 591
Nákup dlhových cenných papierov oceňovaných v reálnej hodnote cez ostatné súhrnné zisky a straty	(17)	-	-
Prírastok peňažných tokov z dlhových cenných papierov oceňovaných v reálnej hodnote cez ostatné súhrnné zisky a straty	(17)	-	37 350
Prijaté úroky z dlhových cenných papierov v amortizovanej hodnote	(1)	47 696	29 365
Príjmy z predaja alebo vyradenia dlhodobého hmotného a nehmotného majetku	(21)	310	133
Nákup dlhodobého hmotného a nehmotného majetku	(21)	(25 286)	(23 802)
Navýšenie účasti v dcérskych a pridružených spoločnostiach	(20)	-	(767)
Predaj dcérskej spoločnosti	(20)	-	-
Prijaté dividendy	(1)	20	10 040
Peňažné toky z investičnej činnosti, netto		(586 844)	(725 870)

Individuálny výkaz o peňažných tokoch za 9 mesiacov končiacich sa 30. septembra 2024
 pripravená podľa Medzinárodného účtovného štandardu IAS 34,
 ako ho schválila Európska únia (v tisícoch €)

	<i>Pozn.</i>	30.9.2024	30.9.2023
Peňažné toky z finančných činností			
(Spätné odkúpenie) prioritných akcií	<u>(30)</u>	(5 223)	(5 035)
Predaj prioritných akcií	<u>(30)</u>	4 955	6 028
Prijaté úvery	<u>(25)</u>	271 897	12 324
Splatené úvery	<u>(25)</u>	(2 200 000)	(440 000)
Podriadený dlh	<u>(25)</u>	(77)	410
Prijaté záväzky z dlhových cenných papierov	<u>(25)</u>	348 618	802 609
Splatenie záväzkov z dlhových cenných papierov	<u>(25)</u>	(28 000)	(59 617)
Splatenie záväzkov z prenájmu	<u>(25)</u>	(13 293)	(9 990)
Vyplatené dividendy	<u>(30)</u>	(165 883)	(106 273)
Peňažné toky z finančných činností, netto		(1 787 006)	200 456
Vplyv fluktuácie výmenných kurzov na stav peňazí a peňažných ekvivalentov a iné vplyvy	<u>(14)</u>	41	(40)
Zmena stavu peňazí a peňažných ekvivalentov		(40 945)	(26 501)
Peniaze a peňažné ekvivalenty na začiatku roka*	<u>(14)</u>	248 293	224 292
Peniaze a peňažné ekvivalenty na konci vykazovacieho obdobia*	<u>(14)</u>	207 348	197 792

* Peniaze a peňažné ekvivalenty zahŕňujú bankové prečerpania, ktoré sú splatné na požiadanie (nostro účty)

Poznámky k priebežnej individuálnej účtovnej zavierke za 9 mesiacov končiacich sa 30. septembra 2024

pripravená podľa Medzinárodného účtovného štandardu IAS 34, ako ho schválila Európska únia (v tisícoch €)

I. VŠEOBECNÉ INFORMÁCIE

Predmet činnosti

Tatra banka, a.s., Bratislava („banka“) je akciová spoločnosť so sídlom v Slovenskej republike, Hodžovo námestie č. 3, Bratislava. Banka bola založená 17. septembra 1990 v Slovenskej republike a zaregistrovaná v obchodnom registri 1. novembra 1990. Banka má všeobecnú bankovú licenciu, ktorú vydala Národná banka Slovenska („NBS“). Identifikačné číslo banky je 00 686 930, daňové identifikačné číslo 202 040 8522.

Tatra banka je univerzálna banka ponúkajúca širokú škálu bankových a finančných služieb. Jej základné činnosti predstavujú prijímanie vkladov, poskytovanie úverov, tuzemské a cezhraničné prevody peňažných prostriedkov, poskytovanie investičných služieb, investičných činností. Platný zoznam všetkých činností banky je uvedený v obchodnom registri.

Akcionári banky v percentuálnych podieloch na hlasovacích právach:

	30. septembra 2024	31. decembra 2023
Raiffeisen CEE Region Holding GmbH, Viedeň	89,11 %	89,11 %
Ostatní	10,89 %	10,89 %
Celkom	100,00 %	100,00 %

Akcionári banky v percentuálnych podieloch na upísanom základnom imaní:

	30. septembra 2024	31. decembra 2023
Raiffeisen CEE Region Holding GmbH, Viedeň	78,78 %	78,78 %
Ostatní	21,22 %	21,22 %
Celkom	100,00 %	100,00 %

Akcionári banky v absolútnych podieloch na upísanom základnom imaní:

	30. septembra 2024	31. decembra 2023
Raiffeisen CEE Region Holding GmbH, Viedeň	50 678	50 678
Ostatní	13 648	13 648
Celkom	64 326	64 326

Banka vykonáva svoju činnosť v Slovenskej republike prostredníctvom 76 pobočiek, firemných centier a obchodných zastúpení firemných centier a 55 pobočiek odštepného závodu Raiffeisen banka.

Kmeňové akcie banky sú verejne obchodované na Burze cenných papierov v Bratislave.

Poznámky k priebežnej individuálnej účtovnej zavierke za 9 mesiacov končiacich sa 30. septembra 2024

pripravená podľa Medzinárodného účtovného štandardu IAS 34, ako ho schválila Európska únia (v tisícoch €)

Členovia štatutárneho orgánu a dozornej rady banky k 30. septembru 2024:

Dozorná rada

Predseda: Andrii STEPANENKO

Členovia: Peter GOLHA
Tomáš BOREC
Iveta MEDVEĎOVÁ
Iveta UHRINOVÁ
Hannes MÖSENBACHER
Andreas GSCHWENTER

Predstavenstvo

Predseda: Michal LIDAY

Členovia: Zuzana KOŠTIALOVÁ
Peter MATÚŠ
Natália MAJOR
Bernhard HENHAPPEL
Oliver PICHLER
Martin KUBÍK

Zmeny v dozornej rade banky počas roka 2024:

Johann Strobl – ukončenie funkcie podpredsedu a člena dozornej rady k 30.6.2024.
Peter Lennkh – ukončenie funkcie člena dozornej rady k 30.6.2024.

Zmeny v predstavenstve banky počas roka 2024:

V priebehu roka 2024 nenastali žiadne zmeny v zložení predstavenstva banky.

Obchodné meno hlavnej materskej spoločnosti:

Raiffeisen Bank International AG, Viedeň, Rakúsko

Obchodné meno hlavnej materskej spoločnosti zostavujúcej konsolidovanú účtovnú zvierku:

Raiffeisen Bank International AG, Viedeň, Rakúsko

Obchodné meno priamej materskej spoločnosti:

Raiffeisen CEE Region Holding GmbH, Viedeň, Rakúsko

Skupina Raiffeisen Bank International AG (ďalej len „skupina RBI“) predstavuje materskú spoločnosť Raiffeisen Bank International a jej dcérske a pridružené spoločnosti, ktoré vlastní priamo alebo nepriamo prostredníctvom svojich dcérskych spoločností.

Spoločnosť Raiffeisen Bank International AG zostavuje konsolidovanú účtovnú zvierku. Konsolidovaná účtovná zvierka skupiny RBI je uložená na registrovom súde Handelsgericht Wien, Marxergasse 1a, 1030 Viedeň, Rakúsko. Akcie spoločnosti Raiffeisen Bank International AG sú kótované na Burze cenných papierov, Viedeň.

Poznámky k priebežnej individuálnej účtovnej závierke za 9 mesiacov končiacich sa 30. septembra 2024

pripravená podľa Medzinárodného účtovného štandardu IAS 34, ako ho schválila Európska únia (v tisícoch €)

Obchodné mená dcérskych účtovných jednotiek banky k 30. septembru 2024

	Sídlo	Druh podielu	% podielu
Tatra Asset Management, správ. spol., a. s.	Bratislava	priamy	100 %
Doplnková dôchodková spoločnosť Tatra banky, a. s.	Bratislava	priamy	100 %
Tatra-Leasing, s.r.o.	Bratislava	priamy	100 %
Eurolease RE Leasing, s.r.o.	Bratislava	nepriamy	100 %
Rent PO, s.r.o.	Bratislava	nepriamy	100 %
Tatra Leasing Broker, s.r.o.	Bratislava	nepriamy	100 %

Hlasovacie práva v jednotlivých spoločnostiach sú rovnaké ako % podielu.

Obchodné mená dcérskych účtovných jednotiek banky k 31. decembru 2023

	Sídlo	Druh podielu	% podielu
Tatra Asset Management, správ. spol., a. s.	Bratislava	priamy	100 %
Doplnková dôchodková spoločnosť Tatra banky, a. s.	Bratislava	priamy	100 %
Tatra-Leasing, s.r.o.	Bratislava	priamy	100 %
Eurolease RE Leasing, s.r.o.	Bratislava	nepriamy	100 %
Rent PO, s.r.o.	Bratislava	nepriamy	100 %
Tatra Leasing Broker, s.r.o.	Bratislava	nepriamy	100 %

Zmeny v skupine banky

V priebehu roka 2024 nedošlo k žiadnym zmenám v štruktúre skupiny banky.

Rozdelenie zisku banky za rok 2023 a výplata dividend

Dividendy – kmeňové akcie	137 348
Dividendy – prioritné akcie	18 019
Výplata výnosu z Investičného certifikátu AT1*	10 852
Prídel do nerozdeleného zisku minulých rokov	71 068
Celkom	237 287

*Výplata výnosu z Investičného certifikátu AT1 bude prebiehať v súlade s emisnými podmienkami nástroja.

Výška dividendy na 1 kus kmeňovej akcie v nominálnej hodnote 800 EUR pripadla vo výške 1 932 EUR.
Výška dividendy na 1 kus kmeňovej akcie v nominálnej hodnote 4 000 EUR pripadla vo výške 9 660 EUR.
Výška dividendy na 1 kus prioritnej akcie v nominálnej hodnote 4 EUR pripadla vo výške 9,67 EUR.

Riadnu individuálnu a konsolidovanú účtovnú závierku za rok 2023, Výročnú správu za rok 2023, rozdelenie zisku, nerozdeleného zisku a určenie tantiém členom dozornej rady za rok 2023 schválilo Valné zhromaždenie banky dňa 26. marca 2024. Dividendy, na ktoré nevznikol k dátumu valného zhromaždenia nárok, boli v hodnote 335 tis. EUR zúčtované do nerozdeleného zisku minulých rokov.

Regulačné požiadavky

Banka je povinná plniť regulačné požiadavky Národnej banky Slovenska, ktoré zahŕňajú limity a rôzne iné obmedzenia týkajúce sa minimálnej kapitálovej primeranosti, opravných položiek na krytie úverového rizika, zabezpečenia likvidity, úrokových sadziieb a devízovej pozície banky.

Vplyv situácie na Ukrajinu

Vzhľadom na minimálnu výšku expozície voči subjektom z Ruska, Bieloruska a Ukrajiny (hrubá účtovná hodnota expozícií k 30. septembru 2024 voči subjektom z Ruska, Bieloruska a Ukrajiny bola 1 121 tis. EUR, k 31. decembru 2023 bola 1 134 tis. EUR) banka neočakáva materiálne negatívny dopad na hospodárske výsledky banky.

Invázia Ruska na Ukrajinu vplýva na banku iba nepriamo a to prostredníctvom zmien v makroekonomickom prostredí, ktoré vyvolala. Ide najmä o prudký nárast cien energií a obavy o energetickú bezpečnosť, vysokú infláciu, sprísnenie menovej politiky, vyššie úrokové sadzby a spomaľovanie ekonomického rastu. Vplyv týchto zmien v makroekonomickom prostredí na slovenský bankový sektor je komplexný a mnohovrstvový. Vyššia inflácia a vyššie úrokové sadzby vedú

Poznámky k priebežnej individuálnej účtovnej závierke za 9 mesiacov končiacich sa 30. septembra 2024

pripravená podľa Medzinárodného účtovného štandardu IAS 34, ako ho schválila Európska únia (v tisícoch €)

k nominálnemu nárastu príjmov, kým inflačné tlaky a spomaľovanie ekonomiky súčasne tlačia na rast prevádzkových a rizikových nákladov.

Metodika tvorby opravných položiek banky zachytáva výhľadové informácie pri výpočte opravných položiek niekoľkými spôsobmi. Okrem makroekonomických scenárov, je model špeciálne navrhnutý na zachytenie rôznych etáp úverového cyklu alebo rôznych dopadov deformácií, napr. tlaky znižujúce ponuku alebo vplyvy spôsobené rusko-ukrajinským konfliktom. V rámci modelu je implementovaný takzvaný prístup špeciálnych rizikových faktorov, ktorý je navrhnutý tak, aby zohľadňoval vojnu medzi Ruskom a Ukrajinou a jej vplyv na ekonomiku, ktorý sa prejavuje najmä sankciami uvalenými na Rusko, extrémnym nárastom cien ropy a energií, vysokou infláciou, výrazne zvýšenými úrokovými sadzbami a vo všeobecnosti vysokou volatilitou a neistotou.

Klimatické zmeny

ESG princípy (Environment, Social, Governance) banka považuje za dôležité s ohľadom na dlhodobé pozitívne efekty zodpovedného financovania. Preto banka zvažuje dosahy svojho podnikania na ekonomiku, životné prostredie a spoločnosť. Berie do úvahy ekologické a sociálne dosahy v spojení s produktmi a so službami. Banky majú dosah na to, či budú alebo nebudú podporovať udržateľné alebo neudržateľné projekty. Cesta k trvalej udržateľnosti má svoje výzvy a riziká. Jedným z nich je prechod od lineárnej k cirkulárnej ekonomike. Banka vníma dôležitú úlohu pomáhať svojim klientom dosahovať ich udržateľné ciele, prostredníctvom financovania ich udržateľných investícií alebo formou poskytovania relevantných a včasných informácií potrebných pre nastavenie ich ESG stratégie. Udržateľné aktíva sú pre banku dôležité aj s ohľadom na jej uhlíkovú stopu, keďže celková uhlíková stopa finančných inštitúcií je tvorená aj nepriamymi emisiami a to hlavne emisiami z investícií, ktorými sú aj úvery.

Aby mohli finančné inštitúcie svojim klientom pomôcť zlepšiť ich uhlíkovú stopu a prispieť k transformácii na udržateľné podnikanie, musí byť banka schopná posúdiť transakcie a projekty na základe jasných ESG kritérií. V roku 2020 materská spoločnosť banky navrhla a zaviedla harmonizovanú definíciu udržateľnosti úverových produktov vo forme záväzných pravidiel pre celú skupinu materskej spoločnosti banky. Tieto pravidlá má banka definované pre retailových aj firemných klientov. Stanovujú sa v nich jednotné atribúty a podmienky pre environmentálne a sociálne financovanie. Súčasťou tejto ESG stratégie sú aj odvetvové politiky týkajúce sa sektorov s najväčším dosahom na životné prostredie alebo na spoločnosť. Ich cieľom je najmä pomôcť klientom z daných odvetví transformovať svoju činnosť smerom k udržateľnosti, a zároveň tak prispieť k optimalizácii financovaných emisií banky. Takéto politiky sú zavedené pre oblasti ťažby a obchodovania s uhlím, ropou a plynom, pre výrobu a obchod s oceľou, či pre sektor nehnuteľností a výstavby. S ohľadom na sociálne dopady boli odvetvové politiky zavedené pre oblasti výroby a obchodovania s tabakom a tabakovými výrobkami, ako aj pre financovanie hazardu. Dôležitou súčasťou obchodnej politiky sú tiež obmedzenia financovania oblastí senzitívnych z pohľadu hodnot skupiny, ako je financovanie jadrovej energie. Implementácia jednotlivých sektorových politik bude pokračovať aj pre iné odvetvia, s ohľadom na stanovené ciele skupiny v oblasti dekarbonizácie.

Banka má implementovanú účtovnú politiku pre ESG - linked finančné nástroje v súlade so stanoviskami zverejnenými IFRS pracovnými skupinami.

ESG (Environment, Social, Governance) znamená udržateľnosť a spoločenskú zodpovednosť.

Pri všetkých ESG - linked nástrojoch je rovnako potrebné skúmať, či spĺňajú SPPI test a na základe výsledku, zaradiť nástroj do príslušného portfólia. SPPI test je splnený, ak:

- podmienky menia cash flow len minimálne (podmienka „de minimis“), alebo
- zmluvné podmienky sú stanovené tak, že nástroj spĺňa definíciu základnej úverovej dohody a platí:
 - zmluvné peňažné toky pred a po udalosti/zmene (reset point) reprezentujú splátky istiny a úrokov a teda spĺňajú SPPI test
 - podmienená udalosť je špecifická pre dlžníka a je určená v zmluve
 - zmluvné podmienky nepredstavujú investíciu alebo expozíciu do osobitného aktíva alebo peňažných tokov, ktoré nie sú výhradne splátkami úrokov a istiny a teda nespĺňajú SPPI test;

V prípade, ak podmienená udalosť nie je špecifická pre dlžníka ani nespĺňa podmienku de minimis, finančné aktívum SPPI test nemusí splniť. Banka poskytuje ESG úvery, ktoré spĺňajú podmienky základnej úverovej dohody tak, ako je uvedené vyššie, spĺňajú SPPI test a sú oceňované v amortizovanej hodnote.

Poznámky k priebežnej individuálnej účtovnej zavierke za 9 mesiacov končiacich sa 30. septembra 2024

pripravená podľa Medzinárodného účtovného štandardu IAS 34, ako ho schválila Európska únia (v tisícoch €)

II. HLAVNÉ ÚČTOVNÉ ZÁSADY

Hlavné účtovné zásady uplatnené pri zostavovaní tejto účtovnej zavierky sú uvedené v ďalšom texte:

a) Základ prezentácie

Priebežná individuálna účtovná zvierka banky („účtovná zvierka“) za 9 mesiacov končiacich sa 30. septembra 2024 a porovnateľné údaje za rok 2023 a 9 mesiacov končiacich sa 30. septembra 2023, bola vypracovaná v súlade s Medzinárodným účtovným štandardom IAS 34 - *Priebežné finančné vykazovanie* v znení prijatom orgánmi Európskej únie („EÚ“).

Účtovná zvierka neobsahuje všetky informácie a zverejnenia vyžadované v ročnej účtovnej zavierke a mala by byť čítaná v spojení s ročnou účtovnou zvierkou zostavenou k 31. decembru 2023.

Nariadenie komisie č. 1126/2008 z 3. novembra 2008 bolo vydané s cieľom zahrnúť všetky štandardy predložené Radou pre medzinárodné účtovné štandardy (IASB) a všetky interpretácie predložené Výborom pre interpretáciu medzinárodného finančného výkazníctva (IFRIC), ktoré boli v plnom rozsahu prijaté v rámci Spoločenstva k 15. októbru 2008, s výnimkou štandardu IAS 39 (súvisiaceho s vykazovaním a oceňovaním finančných nástrojov) do jedného celku. Nariadenie komisie (ES) č. 1126/2008 z 3. novembra 2008 nahradzuje nariadenie komisie č. 1725/2003 z 29. septembra 2003.

IFRS prijaté na použitie v rámci EÚ sa neodlišujú od IFRS vydaných Radou pre medzinárodné účtovné štandardy okrem niektorých požiadaviek na účtovanie zabezpečenia portfólií podľa IAS 39, ktorú EÚ neschválila. Prípadné schválenie účtovania zabezpečenia portfólií podľa IAS 39 Európskou úniou k dátumu zostavenia účtovnej zavierky by podľa banky nemalo mať na účtovnú zvierku významný dopad.

Cieľ zostavenia

Priebežná individuálna účtovná zvierka pripravená v súlade s Medzinárodným účtovným štandardom IAS 34 Finančné vykazovanie v priebehu účtovného obdobia, v znení prijatom Európskou úniou za 9 mesiacov končiacich sa 30. septembra 2024. Priebežná individuálna účtovná zvierka bola vypracovaná s dátumom 23. októbra 2024 a bude zverejnená na webovej stránke banky. Pre účely tejto priebežnej individuálnej účtovnej zavierky sú ako porovnateľné údaje za predchádzajúce obdobie vykázané položky Individuálneho výkazu o finančnej situácii k 31. decembru 2023 a položky Individuálneho výkazu ziskov a strát a ostatných súčastí komplexného výsledku za 9 mesiacov končiacich sa 30. septembra 2023.

Táto priebežná individuálna účtovná zvierka nie je auditovaná.

Zostavenie riadnej individuálnej účtovnej zavierky v Slovenskej republike je v súlade so zákonom č. 431/2002 Z. z. o účtovníctve v znení neskorších predpisov. Banka pripravuje individuálnu a konsolidovanú účtovnú zvierku a výročnú správu podľa osobitných predpisov – nariadenia Európskeho parlamentu a rady (ES) 1606/2002 o uplatňovaní Medzinárodných účtovných štandardov (IFRS). Individuálna a konsolidovaná účtovná zvierka v súlade s IFRS vypracovaná k 31. decembru 2023 s dátumom 19. februára 2024 bola uložená v registri účtovných zvierok v súlade so Zákonom č. 431/2002 Z. z. o účtovníctve v znení neskorších predpisov.

Účtovné zvierky banky zostavuje pre všeobecné použitie. Informácie v nich uvedené nie je možné použiť pre žiadne špecifické účely alebo posúdenie jednotlivých transakcií. Čitatelia účtovných zvierok by sa pri rozhodovaní nemali spoliehať na tieto účtovné zvierky ako jediný zdroj informácií.

Východiská zostavenia účtovnej zavierky

Účtovná zvierka bola zostavená na princípe časového rozlíšenia, t. j. vplyv transakcií a ostatných udalostí banky vykazuje v čase ich vzniku. Transakcie a ostatné udalosti sa v účtovnej zavierke vykazujú v období, s ktorým súvisia, za predpokladu, že banka bude nepretržite pokračovať vo svojej činnosti.

Použitá mena v účtovnej zavierke je euro („EUR“) a zostatky sú uvedené v tisícoch eur, pokiaľ sa neuvádza inak.

Významné účtovné odhady

Zostavenie účtovnej zavierky v súlade s IFRS vyžaduje vypracovanie odhadov a predpokladov, ktoré majú vplyv na vykazované sumy aktív a záväzkov a na vypracovanie dohadných aktívnych a pasívnych položiek k dátumu účtovnej zavierky, ako aj na vykazované sumy výnosov a nákladov počas účtovného obdobia. Skutočné výsledky sa môžu od odhadov líšiť o budúce zmeny ekonomických

Poznámky k priebežnej individuálnej účtovnej zavierke za 9 mesiacov končiacich sa 30. septembra 2024

pripravená podľa Medzinárodného účtovného štandardu IAS 34, ako ho schválila Európska únia (v tisícoch €)

podmienok podnikateľských stratégií, regulačných opatrení, účtovných pravidiel, resp. iných faktorov, a môžu zapríčiniť zmenu odhadov, čo môže významne ovplyvniť finančné postavenie a výsledok hospodárenia.

Vplyv zmeny účtovných odhadov je prospektívne zahrnutý v hospodárskom výsledku toho obdobia, v ktorom dôjde k zmene odhadu za predpokladu, že zmeny ovplyvnia iba dané obdobie, alebo hospodárskeho výsledku aj nasledujúcich období, pokiaľ zmena ovplyvní aj obdobia nasledujúce.

Významné oblasti s potrebou subjektívneho úsudku:

- Tvorba opravných položiek na očakávané úverové straty a identifikované budúce možné záväzky zahŕňa veľa neistôt týkajúcich sa výsledkov uvedených rizík a od vedenia banky vyžaduje mnoho subjektívnych posudkov pri odhade výšky strát. Oceňovanie opravnej položky na očakávané úverové straty pri finančných aktívach oceňovaných v amortizovanej hodnote a v reálnej hodnote cez ostatné súhrnné zisky a straty, z prísľubov a záruk je oblasť, ktorá si vyžaduje použitie zložitých modelov a významné predpoklady o budúcich ekonomických podmienkach a úverovom správaní. Vzhľadom na súčasné ekonomické podmienky sa môže výsledok týchto odhadov líšiť od opravných položiek na znehodnotenie finančných aktív vykázaných k 31. decembru 2023. Uvedená položka je vykázaná v poznámke „Opravné položky k finančným aktívam a rezervy k poskytnutým prísľubom a zárukám“.
- Pravidlá a predpisy o dani z príjmu zaznamenali v posledných rokoch významné zmeny; v súvislosti s rozsiahlou a zložitou problematikou ovplyvňujúcou bankové odvetvie neexistuje významný historický precedens, resp. interpretačné rozsudky. Daňové úrady navyše disponujú rozsiahlymi právomocami pri interpretácii uplatňovania daňových zákonov a predpisov pri daňovej kontrole daňových poplatníkov. V dôsledku toho existuje vyšší stupeň neistoty v súvislosti s konečným výsledkom prípadnej kontroly zo strany daňových úradov. Vzhľadom na to, že mnohé oblasti slovenského daňového práva doteraz neboli dostatočne overené praxou, existuje neistota v tom, ako ich budú daňové orgány aplikovať. Mieru tejto neistoty nie je možné kvantifikovať a zanikne až potom, keď budú k dispozícii právne precedensy, prípadne oficiálne interpretácie príslušných orgánov. Uvedená položka je vykázaná v poznámkach „Daň z príjmov“ a „Osobitný odvod z podnikania v regulovaných odvetviach“.
- Tvorba opravných položiek k podielom v dcérskych a pridružených spoločnostiach predstavuje najlepší odhad straty pri zohľadnení objektívnych faktorov ovplyvňujúcich budúce peňažné toky v dcérskych a pridružených spoločnostiach. Uvedená položka je vykázaná v poznámke „Opravné položky k investíciám do dcérskych spoločností, spoločných podnikov a pridružených podnikov“.
- Tvorba rezervy na súdne spory zohľadňuje významnú mieru úsudku v predpokladaný budúci vývoj daného súdneho sporu na základe dostupných faktov v čase jej tvorby. Reálny výsledok daného súdneho sporu sa však môže v konečnom dôsledku významne odlišovať od predpokladaného stavu v dôsledku vývoja v samotnom súdnom spore. Uvedená položka (Tvorba)/rozpustenie rezerv k súdnym sporom je vykázaná v poznámke „(Tvorba)/rozpustenie rezerv na záväzky“.

b) Prepočet cudzej meny

Peňažné aktíva a záväzky denominované v cudzej mene banka prepočítava na euro a vykazuje v účtovnej zavierke kurzom publikovaným Európskou centrálnou bankou platným k dátumu zostavenia účtovnej zavierky. Výnosy a náklady v cudzej mene sa vykazujú prepočítané na euro v účtovnom systéme banky a v účtovnej zavierke kurzom publikovaným Európskou centrálnou bankou platným k dátumu uskutočnenia transakcie.

Kurzové zisky/(straty) z transakcií v cudzích menách, vrátane nerealizovaných ziskov a strát z precenenia finančných nástrojov na reálnu hodnotu, sú vykázané vo výkaze súhrnných ziskov a strát v položke „Čistý zisk/(strata) z finančných nástrojov preceňovaných cez výkaz ziskov a strát“.

Kurzové zisky/(straty) z majetkových finančných nástrojov oceňovaných v reálnej hodnote cez ostatné súhrnné zisky a straty sú vykázané v „Ostatných súhrnných ziskoch a stratách“.

Nerealizovaný zisk alebo stratu z pevných termínových operácií, banka účtuje len v mene EUR, pričom reálnu hodnotu vyčísluje na základe predpokladaného forwardového kurzu vypočítaného štandardným matematickým vzorcom, ktorý zohľadňuje spotový kurz publikovaný Európskou centrálnou bankou a úrokové sadzby platné ku dňu zostavenia účtovnej zavierky. Uvedená položka je vykázaná vo výkaze o finančnej situácii v položke „Pohľadávky zo zabezpečovacích derivátov“, ak ide o pohľadávku alebo v položke „Záväzky zo zabezpečovacích derivátov“, ak ide o záväzok a vo výkaze súhrnných ziskov a strát v položke „Čistý zisk/(strata) z finančných nástrojov preceňovaných cez výkaz ziskov a strát“.

Poznámky k priebežnej individuálnej účtovnej zavierke za 9 mesiacov končiacich sa 30. septembra 2024

pripravená podľa Medzinárodného účtovného štandardu IAS 34, ako ho schválila Európska únia (v tisícoch €)

Podsúvahové transakcie v cudzej mene sa prepočítajú na euro v podsúvahe banky kurzom publikovaným Európskou centrálnou bankou platným ku dňu zostavenia účtovnej zavierky.

c) Peňažné prostriedky, pokladničné zostatky v centrálnych bankách a ostatné vklady splatné na požiadanie

Peňažné prostriedky, pokladničné zostatky v centrálnych bankách a ostatné vklady splatné na požiadanie pozostávajú z peňažnej hotovosti a zostatkov na bežných účtoch v Národnej banke Slovenska vrátane povinných minimálnych rezerv v Národnej banke Slovenska. Ostatné vklady splatné na požiadanie (peňažné ekvivalenty) obsahujú bežné účty voči bankám splatné na požiadanie.

Povinné minimálne rezervy v Národnej banke Slovenska sú požadované vklady s obmedzeným čerpaním, ktoré musia viesť všetky komerčné banky s licenciou v Slovenskej republike. Výšku úročenia stanovuje Európska centrálna banka pravidelne po skončení každej periódy určenej Európskou centrálnou bankou. Výška rezervy závisí od objemu vkladov prijatých bankou. Schopnosť banky čerpať rezervu je v zmysle platnej legislatívy obmedzená. Z uvedeného dôvodu nie je vykázaná v položke „Peniaze a peňažné ekvivalenty“ na účely zostavenia výkazu o peňažných tokoch (pozri „Individuálny výkaz o peňažných tokoch“).

d) Finančné nástroje

Finančný nástroj je zmluva, prostredníctvom ktorej vzniká finančné aktívum jednej účtovnej jednotky a zároveň finančný záväzok alebo kapitálový nástroj inej účtovnej jednotky.

Finančné aktíva alebo finančné záväzky sú pri prvotnom vykázaní ocenené reálnou hodnotou vrátane transakčných nákladov súvisiacich s obstaraním alebo vydaním finančného nástroja. Výnimkou z tohto pravidla je ocenenie finančných nástrojov, oceňovaných v reálnej hodnote cez výkaz ziskov a strát, pri ktorých transakčné náklady nie sú súčasťou obstarávacej ceny.

Najlepším odhadom reálnej hodnoty finančného nástroja, pri jeho obstaraní, je transakčná cena. V prípade, ak sa ale transakčná cena líši od reálnej hodnoty a:

- reálna hodnota finančného nástroja je preukázaná kótovanou cenou na aktívnom trhu alebo je výsledkom oceňovacej techniky ktorá využíva len údaje z pozorovateľných trhov, banka ocení finančný nástroj reálnou hodnotou a vykáže zisk stratu prvého dňa
- vo všetkých ostatných prípadoch sa finančný nástroj ocení v reálnej hodnote, pričom rozdiel medzi reálnou hodnotou a transakčnou cenou sa zadrží a do výkazu ziskov a strát sa účtuje len vtedy, keď to vyplýva zo zmeny nejakého faktora, vrátane času, ktorý by brali do úvahy účastníci trhu pri stanovení ceny finančného nástroja.

Banka pri klasifikácii a oceňovaní finančných aktív uplatňuje pravidlá, ktoré zohľadňujú obchodný model, na základe ktorého sú aktíva riadené a na základe charakteristiky ich peňažných tokov.

V prípade banky sa uplatňujú štyri kategórie klasifikácie finančných aktív a dve kategórie finančných záväzkov:

1. finančné aktíva oceňované v amortizovanej hodnote (AC),
2. finančné aktíva oceňované v reálnej hodnote cez ostatné súhrnné zisky a straty (FVOCI),
3. finančné aktíva povinne oceňované v reálnej hodnote cez výkaz ziskov a strát (FVTPL),
4. finančné aktíva určené ako oceňované v reálnej hodnote cez výkaz ziskov a strát (FVTPL),
5. finančné záväzky oceňované v amortizovanej hodnote (AC) a
6. finančné záväzky určené ako oceňované v reálnej hodnote cez výkaz ziskov a strát (FVTPL).

Finančný majetok sa oceňuje v amortizovanej hodnote, ak sú splnené obidve tieto podmienky:

- finančný majetok je držaný v rámci obchodného modelu, ktorého zámerom je držať finančné aktíva s cieľom inkasovať zmluvné peňažné toky a
- zmluvné podmienky finančného majetku vedú v stanovených dátumoch k peňažným tokom, ktoré predstavujú výhradne platby istiny a úrokov z nesplatennej sumy istiny.

V rozpore so zámerom držať finančné aktíva do splatnosti s cieľom inkasovať zmluvné peňažné toky nie je ani skutočnosť, ak dôjde k občasným alebo objemovo nevýznamným predajom, predajom pred maturitou, prípadne ak predaj nepredstavuje zmenu obchodného modelu.

Dlhový finančný majetok obstaraný v rámci obchodného modelu, ktorého zámerom je inkasovať zmluvné peňažné toky alebo predáť finančné aktíva, pričom zmluvné podmienky finančného majetku vedú v stanovených dátumoch k peňažným tokom, ktoré predstavujú výhradne platby istiny a úrokov z nesplatennej sumy istiny sa oceňuje reálnou hodnotou cez ostatné súhrnné zisky a straty (FVOCI).

Poznámky k priebežnej individuálnej účtovnej závierke za 9 mesiacov končiacich sa 30. septembra 2024

pripravená podľa Medzinárodného účtovného štandardu IAS 34, ako ho schválila Európska únia (v tisícoch €)

Pri prvotnom vykázaní nástroja vlastného imania, ktorý nie je držaný na obchodovanie, sa banka môže neodvolateľne rozhodnúť a vykazovať zmeny reálnej hodnoty z finančného nástroja v ostatných súčiastiach súhrnného výsledku hospodárenia. Toto rozhodnutie sa uskutočňuje pre každú investíciu samostatne a zohľadňuje strategické záujmy. Zisky a straty z precenenia sa nikdy nerecyklujú do výsledku hospodárenia. Po odúčtovaní investície sa výsledný zisk alebo strata preúčtuje do nerozdelených ziskov.

Všetky ostatné finančné aktíva, t. j. finančné aktíva, ktoré nespĺňajú kritériá klasifikácie ako oceňované v amortizovanej hodnote alebo finančné aktíva oceňované vo FVOCI sa následne oceňujú v reálnej hodnote, pričom zmeny v reálnej hodnote sa vykazujú cez výkaz súhrnných ziskov a strát.

Okrem vyššie popísaných účtovných pravidiel má banka možnosť pri prvotnom vykázaní zaradiť finančný majetok do portfólia oceňovaného v reálnej hodnote cez výkaz ziskov a strát, ak tým eliminuje alebo výrazne zníži nekonzistentnosť oceňovania alebo vykazovania (t. j. „účtovný nesúlad“), ktoré by inak vyplynuli z ocenenia majetku alebo záväzkov na inom základe. Pri obstaraní banka finančný majetok zaradiť na základe obchodného modelu a podmienok peňažných tokov do jednej z vyššie popísaných kategórií.

Finančné aktíva držané na obchodovanie a tie, ktoré sú riadené a ktorých výkonnosť sa hodnotí na základe reálnej hodnoty, sa budú oceňovať v reálnej hodnote cez výkaz ziskov a strát (FVTPL).

Analýza charakteristík zmluvných peňažných tokov

Keď banka určí, že obchodným modelom špecifického portfólia je držať finančné aktíva s cieľom inkasovať zmluvné peňažné toky (alebo oboje: inkasovať zmluvné peňažné toky alebo predáť finančné aktíva), musí posúdiť, či zmluvné podmienky finančného aktíva vedú v stanovených dátumoch k peňažným tokom, ktoré predstavujú výhradne platby istiny a úrokov z nesplatennej sumy istiny. Na tento účel sa úrok definuje ako plnenie za časovú hodnotu peňazí, za úverové riziko súvisiace s nesplatenou sumou istiny počas príslušného časového obdobia a za iné základné riziká a náklady úverovania, ako aj ziskovú maržu. Toto posúdenie sa vykonáva samostatne pre jednotlivé nástroje k dátumu prvotného vykázania finančného majetku.

Pri posudzovaní, či zmluvné peňažné toky predstavujú výhradne platby istiny a úrokov banka zohľadňuje zmluvné podmienky nástroja. To zahŕňa posúdenie, či finančný majetok obsahuje zmluvnú podmienku, ktorá by mohla zmeniť načasovanie alebo výšku zmluvných peňažných tokov tak, aby nespĺňali túto podmienku.

Banka posudzuje:

- podmienky predčasného splatenia, predĺženia,
- prvky pákového efektu,
- či pohľadávka súvisí s konkrétnym majetkom alebo peňažnými tokmi,
- zmluvne prepojené nástroje a
- úrokovú sadzbu.

Úprava časovej hodnoty peňazí a benchmarkový test

Časová hodnota peňazí je prvok úroku, ktorý poskytuje plnenie len za plynutie času. Neberie do úvahy ostatné riziká (úverové riziko, riziko likvidity a pod.) ani náklady (administratívne náklady a pod.) súvisiace s držbou finančného majetku.

V určitých prípadoch však prvok časovej hodnoty peňazí môže byť zmenený (t. j. nedokonalý). Bolo by to tak napríklad vtedy, keď sa úroková sadzba finančného majetku pravidelne prestavuje, no frekvencia takýchto prestavení nekorešponduje so zostatkovou splatnosťou úrokovej sadzby. V takýchto prípadoch musí účtovná jednotka posúdiť zmenu s cieľom stanoviť, či zmluvné peňažné toky stále predstavujú výhradne platby istiny a úroku, t. j. zmena obdobia významne nemení peňažné toky z „dokonalého“ benchmarkového nástroja.

1. Finančné aktíva oceňované v amortizovanej hodnote (AC)

Základnými zložkami portfólia finančných aktív oceňovaných v amortizovanej hodnote sú:

- úvery a preddavky v obchodnom modeli „hold-to-collect“ a
- dlhové cenné papiere v obchodnom modeli „hold-to-collect“.

Úvery a preddavky

Poznámky k priebežnej individuálnej účtovnej zavierke za 9 mesiacov končiacich sa 30. septembra 2024

pripravená podľa Medzinárodného účtovného štandardu IAS 34, ako ho schválila Európska únia (v tisícoch €)

Úvery a preddavky predstavujú finančný majetok s fixnými alebo stanoviteľnými platbami, ktoré nie sú kótované na aktívnom trhu. Úvery a preddavky sú oceňované v amortizovanej hodnote s použitím metódy efektívnej úrokovej miery, znížené o opravné položky vyjadrujúce znehodnotenie. Efektívna úroková miera je podrobnejšie popísaná v časti „Vykazovanie výnosov a nákladov: Úroky, poplatky a provízie úrokové charakteru“.

Úver banka zaúčtuje do výkazu o finančnej situácii pri poskytnutí peňažných prostriedkov dlžníkovi. Počas vykonávania činnosti vznikajú banke potenciálne záväzky, s ktorými je spojené úverové riziko. Banka účtuje o potenciálnych záväzkoch v podsúvahe a vytvára rezervy na tieto záväzky, ktoré vyjadrujú mieru rizika vydaných garancií, akreditívov a nečerpaných úverových limitov ku dňu účtovnej zavierky.

Dlhové cenné papiere

Finančné aktíva zaradené do tohto portfólia sú spravované s cieľom realizovať peňažné toky inkasovaním zmluvných platieb počas životnosti nástroja. Pri stanovovaní, či sa peňažné toky budú realizovať inkasom zmluvných peňažných tokov z finančných aktív, banka zohľadnila frekvenciu, hodnotu a načasovanie predajov v predchádzajúcich obdobiach, dôvody týchto predajov a očakávania týkajúce sa budúcej predajnej činnosti. Obchodný model nebol stanovený len na základe samotných predajov ale boli zohľadnené informácie o minulých predajoch a očakávania týkajúce sa budúcich predajov tak, aby bolo dostatočne preukázané, že banka spravuje aktíva s cieľom realizovať peňažné toky v súlade so stanoveným obchodným modelom „*hold-to-collect*“. Do portfólia patria najmä cenné papiere emitované štátom a iné bonitné cenné papiere.

Dlhové cenné papiere v amortizovanej hodnote sa oceňujú na základe efektívnej úrokovej miery po zohľadnení znehodnotenia. Výnosy z úrokov, diskonty a prémie z dlhových cenných papierov v amortizovanej hodnote sa vykazujú vo výkaze súhrnných ziskov a strát v položke „Úrokové výnosy kalkulované použitím efektívnej úrokovej miery“.

2. Finančné aktíva oceňované v reálnej hodnote cez ostatné súhrnné zisky a straty (FVOCI)

Banka má dve portfóliá finančného majetku oceňovaného v reálnej hodnote cez ostatné súhrnné zisky a straty. Sú to portfóliá pre:

- nástroje vlastného imania, ktoré nie sú držané na obchodovanie a
- dlhové cenné papiere, ktoré spĺňajú SPPI test, v obchodnom modeli „*hold to collect and sell*“.

Nástroje vlastného imania

Pri prvotnom vykázaní banka využila neodvolateľnú možnosť a investičné podielové cenné papiere, spĺňajúce definíciu majetkových nástrojov podľa ustanovení IFRS pravidiel, zaradila do portfólia finančných aktív oceňovaných v reálnej hodnote cez ostatné súhrnné zisky a straty. Sú to predovšetkým podiely v súkromne vlastnených spoločnostiach, pri ktorých neexistuje žiadny aktívny trh, alebo v spoločnostiach, v ktorých je účasť povinná (S.W.I.F.T. s. c., D. Trust Certifikačná Autorita, a. s., Slovak Banking Credit Bureau, s.r.o., Monilogi s.r.o.).

Dividendy z finančného majetku v reálnej hodnote cez ostatné súhrnné zisky a straty sa vykazujú vo výkaze komplexného výsledku v položke „Výnosové úroky a výnosy z dividend, netto“. Zisky alebo straty z reálnej hodnoty podielových cenných papierov ocenených v reálnej hodnote cez ostatné súhrnné zisky a straty sa nikdy neklasifikujú do zisku alebo straty. Nie sú predmetom zníženia hodnoty a preto sa v zisku alebo strate nevykazuje žiadne zníženie hodnoty. Kumulatívne zisky a straty vykázané v ostatných súhrnných ziskoch a stratách sa prevedú do nerozdeleného zisku pri predaji investície.

Dlhové cenné papiere

Dlhové cenné papiere zaradené do portfólia finančných aktív oceňovaných v reálnej hodnote cez ostatné súhrnné zisky a straty sa pri prvotnom vykázaní oceňujú v reálnej hodnote upravenej o transakčné náklady. Nerealizované zisky a straty vyplývajúce zo zmien reálnej hodnoty sa vykazujú v položke „Oceňovacie rozdiely z nástrojov oceňovaných v reálnej hodnote cez ostatné súhrnné zisky a straty“ v rámci vlastného imania banky až do momentu vyradenia alebo znehodnotenia daného dlhového cenného papiera. V prípade vyradenia dlhového cenného papiera, kumulatívne zisky a straty vykázané v položke „Oceňovacie rozdiely z nástrojov oceňovaných v reálnej hodnote cez ostatné súhrnné zisky a straty“, sa preklasifikujú do výkazu súhrnných ziskov a strát v poznámke „Ostatný prevádzkový zisk/(strata)“ do položky „Čistý zisk/(strata) týkajúci sa ukončenia vykazovania finančných aktív a záväzkov neoceňovaných reálnou hodnotou cez výkaz ziskov a strát“.

Poznámky k priebežnej individuálnej účtovnej zavierke za 9 mesiacov končiacich sa 30. septembra 2024

pripravená podľa Medzinárodného účtovného štandardu IAS 34, ako ho schválila Európska únia (v tisícoch €)

Znehodnotenie finančných aktív oceňovaných v amortizovaných hodnotách a finančných aktív oceňovaných v reálnej hodnote cez ostatné súhrnné zisky a straty, úverové pohľadávky a zmluvy o finančných zárukách

Výpočet očakávaných úverových strát si vyžaduje použitie účtovných odhadov, ktoré sa vo svojej podstate zriedkavo rovnajú skutočným výsledkom. Vedenie pri výpočte zohľadňuje aj účtovné zásady skupiny.

Banka posudzuje výhľadovo očakávané úverové straty, ktoré súvisia s jej dlhovými nástrojmi – aktívami oceňovanými v amortizovanej hodnote a v reálnej hodnote cez ostatné súhrnné zisky a straty (FVOCI) a s expozíciou vyplývajúcou z úverových príslužobov, lízingových pohľadávok a zmlúv o finančných zárukách. Banka vykazuje opravnú položku na takéto straty vždy k dátumu zostavenia účtovnej zvierky.

Oceňovanie očakávaných úverových strát

Oceňovanie očakávaných úverových strát odzrkadľuje hodnotu straty váženú pravdepodobnosťou, ktorá sa stanovuje posúdením viacerých možných výsledkov, časovej hodnoty peňazí a primeraných a preukázateľných informácií, ktoré sú k dátumu zostavenia účtovnej zvierky k dispozícii bez neprimeraných nákladov alebo úsilia na získanie informácií o minulých udalostiach, súčasných podmienkach a prognózach budúcich ekonomických podmienok.

Oceňovanie opravnej položky na očakávané úverové straty pri finančných aktívach oceňovaných v amortizovanej hodnote a v reálnej hodnote cez ostatné súhrnné zisky a straty je oblasť, ktorá si vyžaduje použitie zložitých modelov a významné predpoklady o budúcich ekonomických podmienkach a úverovom správaní. Významné úsudky sú:

- stanovenie kritérií pre výrazné zvýšenie úverového rizika,
- výber vhodných modelov a predpokladov na oceňovanie očakávaných úverových strát,
- stanovenie počtu a relatívnych váh scenárov zameraných na budúcnosť pre každý typ produktu/trhu a súvisiacich očakávaných úverových strát,
- vytvorenie skupín podobných finančných aktív na účely oceňovania očakávaných úverových strát.

Odhadovanie úverovej expozície na účely riadenia rizík je zložitá a vyžaduje použitie modelov. Posúdenie úverového rizika portfólia aktív zahŕňa ďalšie odhady, pokiaľ ide o pravdepodobnosť výskytu zlyhania, súvisiace pomerové ukazovatele straty a korelácie zlyhania medzi protistranami. Banka oceňuje úverové riziko pomocou pravdepodobnosti zlyhania (probability of default – PD), expozície pri zlyhaní (exposure at default – EAD) a straty v prípade zlyhania (loss given default – LGD). Ide o prevládajúci prístup k oceňovaniu očakávaných úverových strát podľa IFRS 9.

IFRS 9 stanovuje trojúrovňový model znehodnotenia finančných aktív, ktorý je založený na zmenách úverovej kvality od prvotného vykázania. Tento model vyžaduje, aby sa finančný nástroj, ktorý nie je pri prvotnom vykázaní úverovo znehodnotený, klasifikoval v etape 1 a aby sa jeho úverové riziko nepretržite monitorovalo. Ak sa zistí významné zvýšenie úverového rizika od prvotného vykázania, finančný nástroj sa presunie do etapy 2, ale ešte sa nepovažuje za úverovo znehodnotený. Ak je finančný nástroj úverovo znehodnotený, presunie sa do etapy 3.

Pri finančných nástrojoch v etape 1 sa očakávaná úverová strata oceňuje v sume, ktorá sa rovná časti očakávaných úverových strát počas doby životnosti, ktoré vyplývajú z možných prípadov zlyhania v nasledujúcich 12 mesiacoch. Pri nástrojoch v etape 2 alebo 3 sa očakávané úverové straty oceňujú na základe očakávaných úverových strát počas doby životnosti. Podľa IFRS 9 je pri oceňovaní očakávaných úverových strát potrebné zohľadniť informácie zamerané na budúcnosť. Kúpené alebo vzniknuté úverovo znehodnotené finančné aktíva sú finančné aktíva, ktoré sú úverovo znehodnotené pri prvotnom vykázaní. Takéto úvery sú prvotne vykázané v reálnej hodnote a ich očakávaná úverová strata sa vždy oceňuje ako kumulatívna zmena počas celej doby životnosti (etapa 3). Pri stanovení reálnej hodnoty znehodnoteného finančného aktíva sú zohľadnené všetky očakávané straty vrátane strát odhadovaných na základe informácií o klientovi/emitentovi získaných z trhu, makroekonomické ukazovatele a scenáre odhadujúce budúci vývoj.

Finančný nástroj spĺňa podmienky znehodnoteného nástroja, ak nastala jedna alebo viac udalostí, predstavujúcich default klienta/emitenta:

- výrazné finančné ťažkosti dlžníka/emitenta,
- porušenie zmluvy z dôvodu zlyhania (default) alebo omeškania,
- ak dlžník má zmluvne dohodnutú úľavu v prípade finančných ťažkostí,
- je pravdepodobné, že na dlžníka bude vyhlásený konkurz alebo reštrukturalizácia,
- ukončenie obchodovania na aktívnom trhu z dôvodu finančných ťažkostí,

Poznámky k priebežnej individuálnej účtovnej zavierke za 9 mesiacov končiacich sa 30. septembra 2024

pripravená podľa Medzinárodného účtovného štandardu IAS 34, ako ho schválila Európska únia (v tisícoch €)

- kúpa aktíva s významným diskontom vyjadrujúcom kreditnú stratu.

V prípade, ak reálna hodnota znehodnoteného aktíva bola vykázaná nižšie ako boli finančné toky zo znehodnoteného aktíva, banka vykáže zisk.

Očakávané úverové straty sa vykazujú vo výkaze súhrnných ziskov a strát v položke „Opravné položky k finančným aktívam a rezervy k poskytnutým prísľubom a zárukám“. Ak pominul dôvod na vykazovanie opravnej položky/rezervy alebo výška opravnej položky/rezervy nie je primeraná, nadbytočné opravné položky/rezervy sa rozpustia cez rovnaké riadky výkazu súhrnných ziskov a strát.

Významné zvýšenie úverového rizika

Banka má za to, že úverové riziko finančného nástroja sa významne zvýšilo, keď bolo splnené jedno alebo viac z týchto kvantitatívnych, kvalitatívnych alebo zabezpečovacích kritérií:

Kvantitatívne kritériá

Banka používa kvantitatívne kritériá ako primárny ukazovateľ významného zvýšenia úverového rizika všetkých významných portfólií. Pri kvantitatívnom rozdelení na etapy porovnáva banka krivku PD počas doby životnosti k dátumu ocenenia s forwardovou krivkou PD počas doby životnosti k dátumu prvotného vykázania. Pri odhadovaní krivky PD počas doby životnosti k dátumu prvotného vykázania sa vychádza z predpokladov o štruktúre krivky PD. Na jednej strane sa v prípade vysoko hodnotených finančných nástrojov (t.j. nástroj s lepším ako priemerným ratingom príslušného portfólia) predpokladá, že krivka PD sa v priebehu času zhorší. V prípade nízko hodnotených finančných nástrojov sa predpokladá, že krivka PD sa v priebehu času zlepši. Miera zlepšenia alebo zhoršenia bude závisieť od etapy počiatočného ratingu.

Banka uplatňuje zvýšenie PD ako kritérium pre stanovenie významného zvýšenia úverového rizika (SICR) pre všetky portfóliá s oficiálne overenými modelmi doživotného PD. V súčasnosti ide o nasledovné produkty: hypotéky a americké pôžičky na vybavenie domácnosti, bezúčelové spotrebné úvery, kreditné karty pre fyzické osoby (PI) a prečerpania pre PI. Významnosť (prahová hodnota) je definovaná počas vývoja modelu, pretože je hodnotená pre každé z týchto portfólií osobitne. Zodpovedá preddefinovanému kvantilu rozdelenia logitových rozdielov kumulatívnych PD (súčasného a v čase vzniku) hodnotených na zhoršujúcom sa portfóliu. V súčasnosti sa pre všetky portfóliá používa 90. percentil.

Kvalitatívne kritériá

Banka používa kvalitatívne kritériá ako sekundárny ukazovateľ významného zvýšenia úverového rizika všetkých významných portfólií. Presun do etapy 2 sa uskutoční po splnení kritérií uvedených nižšie.

V prípade štátnych, bankových, podnikových a projektových finančných portfólií, ak dlžník spĺňa jedno alebo viac z týchto kritérií:

- externé trhové ukazovatele
- zmeny zmluvných podmienok
- zmeny prístupu k riadeniu
- odborný úsudok

Významné zmeny v externých trhových ukazovateľoch úverového rizika pre konkrétny finančný nástroj alebo podobné finančné nástroje s rovnakou očakávanou dobou životnosti. Medzi zmeny trhových ukazovateľov kreditného rizika patria okrem iného úverový spread, ceny swapov na úverové zlyhanie dlžníka, doba alebo miera, do akej bola reálna hodnota finančného aktíva nižšia ako jeho amortizovaná cena, a ďalšie trhové informácie týkajúce sa dlžníka (napríklad zmeny ceny dlhových a podielových cenných papierov).

Očakávané zmeny zmluvných podmienok vrátane očakávaného porušenia zmluvy, ktoré môžu viesť k vzdaniu sa alebo zmene a doplneniu zmluvy, odloženým splátkam úrokov, zvýšeniu úrokovej sadzby, vyžadovaniu dodatočného zabezpečenia alebo záruky, alebo iným zmenám v rámci zazmluvneného nástroja.

Posúdenie významného zvýšenia úverového rizika zahŕňa informácie zamerané na budúcnosť a vykonáva sa štvrťročne na úrovni jednotlivých transakcií pre všetky neretailové portfóliá držané bankou.

V prípade retailových portfólií, ak dlžník spĺňa jedno alebo viac z týchto kritérií:

- odklad splatnosti
- odborný úsudok

Poznámky k priebežnej individuálnej účtovnej zavierke za 9 mesiacov končiacich sa 30. septembra 2024

pripravená podľa Medzinárodného účtovného štandardu IAS 34, ako ho schválila Európska únia (v tisícoch €)

Posúdenie významného zvýšenia úverového rizika zahŕňa informácie zamerané na budúcnosť a vykonáva sa mesačne na úrovni jednotlivých transakcií pre všetky portfóliá držané bankou.

Zabezpečenie (backstop)

Zabezpečenie sa uplatňuje, ak úverové riziko finančného nástroja sa významne zvýšilo, ak je dlžník v omeškaní so zmluvnými splátkami viac ako 30 dní. V niektorých obmedzených prípadoch neplatí predpoklad, že finančné aktíva, ktoré sú po splatnosti viac ako 30 dní, sa vykazujú v etape 2. Vyvrátiť tento predpoklad je možné iba z technických dôvodov (napríklad z dôvodu zlyhania alebo nesprávneho procesu IT pri výpočte údajov po splatnosti) a iba v ojedinelých situáciách, keď korekciu vstupných údajov nie je možné úspešne napraviť v pôvodnom IT systéme.

Banka nevyužila výnimku z dôvodu nízkeho úverového rizika pri žiadnej úverovej činnosti, ale selektívne využíva výnimku z dôvodu nízkeho úverového rizika pri dlhových cenných papieroch.

Definícia zlyhaných aktív a úverovo znehodnotených aktív

Banka definuje finančný nástroj ako zlyhaný, v súlade s definíciou úverového znehodnotenia, keď spĺňa jedno alebo viac z nasledujúcich kritérií.

Ak je dlžník v omeškaní so svojimi zmluvnými splátkami viac ako 90 dní a nedochádza k pokusu vyvrátiť predpoklad, že finančné aktíva, ktoré sú po lehote splatnosti viac ako 90 dní, tak sa finančné aktíva vykazujú v etape 3.

Dlžník spĺňa kritériá nepravdepodobnosti splácania, čo naznačuje, že dlžník má významné finančné ťažkosti. Ide o prípady, keď:

- dlžník má dlhodobý odklad splatnosti,
- dlžník je zosnulý,
- dlžník je platobne neschopný,
- dlžník porušuje významné finančné ukazovatele úveru,
- aktívny trh s týmto finančným majetkom zanikol pre finančné ťažkosti,
- veriteľ urobil významné ústupky vzhľadom na finančné ťažkosti dlžníka,
- je pravdepodobné, že dlžník vstúpi do konkurzu,
- finančné aktíva sa nakupujú alebo vznikajú s výraznou zľavou, ktorá odráža vzniknuté úverové straty.

Uvedené kritériá sa uplatnili na všetky finančné nástroje oceňované v amortizovanej hodnote a na dlhové nástroje oceňované v reálnej hodnote cez ostatné súčasti súhrnného výsledku hospodárenia držané bankou a sú v súlade s definíciou zlyhania, ktorá sa používa na účely riadenia interného úverového rizika.

Vysvetlenie vstupov, predpokladov a techník odhadu

Očakávaná úverová strata sa určuje buď na základe doby 12 mesiacov alebo doby životnosti v závislosti od toho, či došlo k významnému zvýšeniu úverového rizika od prvotného vykázania alebo či sa majetok považuje za úverovo znehodnotený. Do určovania pravdepodobnosti zlyhania (probability of default – PD), expozície pri zlyhaní (exposure at default – EAD) a straty v prípade zlyhania (loss given default – LGD) počas doby 12 mesiacov a doby životnosti sú zahrnuté aj ekonomické informácie zamerané na budúcnosť. Tieto predpoklady sa líšia podľa typu produktu. Očakávané úverové straty sú diskontovaným súčinom pravdepodobnosti zlyhania (PD), straty v prípade zlyhania (LGD), expozície pri zlyhaní (EAD) a diskontného faktora (D).

Pravdepodobnosť zlyhania

Pravdepodobnosť zlyhania predstavuje pravdepodobnosť, že dlžník nesplní svoj finančný záväzok buď počas nasledujúcich 12 mesiacov alebo počas zostávajúcej doby životnosti záväzku. Vo všeobecnosti sa pri výpočte pravdepodobnosti zlyhania počas doby životnosti vychádza z regulátornej 12-mesačnej pravdepodobnosti zlyhania očistenej od akejkoľvek marže z dôvodu konzervativizmu. Táto pravdepodobnosť zlyhania je vypočítaná samostatne pre každý produktový typ na základe najdlhšej možnej histórie dát pre príslušný produkt dostupných v internej databáze banky. Následne sa používajú rôzne štatistické metódy na odhad vývoja profilu zlyhania od prvotného vykázania počas celej doby životnosti úveru alebo portfólia úverov, pričom konkrétne boli použité: Analýza prežitia na úrovni daného ratingu (Survival rating level analysis), Interpolácia 12-mesačnej pravdepodobnosti zlyhania do konca doby životnosti úveru a v prípade nedostačujúcich dát pre spomenuté modely, boli použité Benchmarkové hodnoty (konštanty) doporučené skupinovou metodikou odlišujúce sa v závislosti od produktového typu.

Poznámky k priebežnej individuálnej účtovnej zavierke za 9 mesiacov končiacich sa 30. septembra 2024

pripravená podľa Medzinárodného účtovného štandardu IAS 34, ako ho schválila Európska únia (v tisícoch €)

Za obmedzených okolností, keď nie sú k dispozícii niektoré vstupy, sa na výpočet používa zoskupovanie, spriemerovanie a porovnávanie (benchmarking) vstupov.

Strata v prípade zlyhania

Strata v prípade zlyhania predstavuje očakávanie banky, pokiaľ ide o rozsah straty z expozície v stave zlyhania. Strata v prípade zlyhania sa líši podľa typu protistrany a produktu. Strata v prípade zlyhania je vyjadrená ako percentuálna strata na jednotku expozície v čase zlyhania. Strata v prípade zlyhania sa počíta pomocou narátavania výťažku zozbieraného po dobu trvania vymáhacieho cyklu od momentu zlyhania úveru pre daný úver, pričom výsledná percentuálna strata v prípade zlyhania je vyjadrená ako doplnok do 100 % k váženému priemeru všetkých výťažkov za pozorovacie obdobie počtom zlyhaných úverov pre daný produktový typ. V zjednodušenej metodike nepracujeme s výťažkami na úrovni úveru, ale výťažky narátavame podľa dátumu vzniku zlyhania.

Expozícia pri zlyhaní

Expozícia pri zlyhaní je založená na sumách, ktoré banka očakáva, že jej budú splatené v čase zlyhania počas nasledujúcich 12 mesiacov alebo počas zostávajúcej doby životnosti. Expozície pri zlyhaní počas doby 12 mesiacov a doby životnosti sa určujú na základe očakávaného profilu platieb, ktorý sa líši podľa typu produktu. V prípade amortizovaných produktov a úverov splácaných jednorazovo k dátumu splatnosti sa vychádza zo zmluvných splátok, ktoré dlžník dlhuje počas doby 12 mesiacov alebo doby životnosti. Pri výpočte sa zohľadňujú aj prípadné predpoklady predčasného splatenia/refinancovania.

Pri revolvingových produktoch sa expozícia pri zlyhaní predpovedá na základe aktuálne čerpaného zostatku, ku ktorému sa pripočíta úverový ekvivalent nečerpanej časti úveru, ktorý zohľadňuje očakávané dočerpanie zostávajúceho limitu do času zlyhania.

Diskontný faktor

Vo všeobecnosti platí, že pokiaľ ide o súvahovú expozíciu, ktorá nie je lízingom ani kúpenými alebo vzniknutými úverovo znehodnotenými aktívami (purchased or originated credit-impaired assets – POCI), diskontná sadzba použitá pri výpočte očakávanej úverovej straty je efektívna úroková miera alebo jej aproximácia.

Očakávaná úverová strata je súčinom pravdepodobnosti zlyhania (PD), straty v prípade zlyhania (LGD), expozície pri zlyhaní (EAD) a pravdepodobnosti, že k zlyhaniu nedôjde pred uvažovaným časovým obdobím. Táto pravdepodobnosť je vyjadrená funkciou prežitia, (tzv. „survivorship“, alebo „S“). Táto funkcia počíta budúce hodnoty očakávaných úverových strát, ktoré sa potom diskontujú späť k dátumu zostavenia účtovnej zvierky a sčítajú. Vypočítané hodnoty očakávaných úverových strát sa následne vážia podľa scenára zameraného na budúcnosť.

Na odhad opravných položiek na nesplatené sumy úverov v etape 3 sa použili rôzne prístupy, ktoré možno rozdeliť do nasledujúcich kategórií:

- Štát, podniky, projektové financie, finančné inštitúcie, miestne a regionálne samosprávy, poisťovne a subjekty kolektívneho investovania: opravné položky etapy 3 počítajú manažéri pre reštrukturalizáciu dlhu, ktorí diskontujú očakávané peňažné toky primeranou efektívnou úrokovou sadzbou.
- Retailové úvery: opravná položka etapy 3 sa tvorí vypočítaním štatisticky odvodeného najlepšieho odhadu očakávanej straty, ktorý bol očistený o nepriame náklady.

Informácie zamerané na budúcnosť

Posúdenie významného zvýšenia úverového rizika a výpočet očakávaných úverových strát zahŕňajú informácie zamerané na budúcnosť. Banka vykonala analýzu údajov za minulé obdobia a identifikovala kľúčové ekonomické premenné ovplyvňujúce úverové riziko a očakávané úverové straty pre každé portfólio.

V rámci tohto procesu sa tiež použil odborný úsudok. Prognózy ekonomických premenných („základný ekonomický scenár“) a najlepší odhad vývoja ekonomiky v najbližších troch rokoch poskytuje štvrťročne Raiffeisen Research. Po troch rokoch sa pri prognózovaní ekonomických premenných počas celej zostávajúcej doby životnosti jednotlivých nástrojov používa metóda návratu k priemernej hodnote (mean reversion), čo znamená, že ekonomické premenné majú tendenciu dosiahnuť dlhodobú priemernú úroveň alebo dlhodobú priemernú úroveň rastu až do splatnosti. Vplyv ekonomických premenných na pravdepodobnosť zlyhania, stratu v prípade zlyhania a expozíciu pri zlyhaní sa určil pomocou štatistickej

Poznámky k priebežnej individuálnej účtovnej závierke za 9 mesiacov končiacich sa 30. septembra 2024

pripravená podľa Medzinárodného účtovného štandardu IAS 34, ako ho schválila Európska únia (v tisícoch €)

regresie, resp. metódami analýz časových radov, aby sa zistil historický vplyv zmien týchto premenných na mieru zlyhania a zložky straty v prípade zlyhania a expozície pri zlyhaní.

Okrem základného ekonomického scenára poskytuje Raiffeisen Research aj najlepší a najhorší scenár spolu s váhami scenárov. Váhy scenárov sa určujú kombináciou štatistickej analýzy a odborného úverového úsudku, pričom sa berie do úvahy rozsah možných výsledkov každého zvoleného scenára. V retaile sa používajú nasledujúce váhy pre jednotlivé ekonomické scenáre: 25 % (nárast/optimistický), 50 % (základný), 25 % (pokles/pesimistický).

Podľa banky predstavujú tieto prognózy najlepší odhad možných výsledkov, ktorý pokrýva všetky možné nelineárne trendy a asymetrie v rôznych portfóliách banky.

Ekonomické scenáre použité k 30. septembru 2024 zahŕňajú nasledovné kľúčové indikátory pre Slovenskú republiku pre roky končiace sa 31. decembrom 2025 až 2027:

	(%)	2025	2026	2027
Miera nezamestnanosti	Základný scenár	5,43	5,25	5,21
	Pesimistický scenár	8,17	6,77	6,13
	Optimistický scenár	4,24	4,59	4,82
Úrokové sadzby	Základný scenár	2,38	1,85	1,85
	Pesimistický scenár	3,46	2,45	2,21
	Optimistický scenár	1,05	1,12	1,41
Rast HDP	Základný scenár	2,39	2,50	2,12
	Pesimistický scenár	0,00	1,18	1,33
	Optimistický scenár	3,96	3,38	2,65
Index cien nehnuteľností	Základný scenár	2,96	3,05	3,14
	Pesimistický scenár	2,82	2,84	2,89
	Optimistický scenár	3,30	3,56	3,77

Ekonomické scenáre použité k 31. decembru 2023 zahŕňajú nasledovné kľúčové indikátory pre Slovenskú republiku pre roky končiace sa 31. decembrom 2024 až 2026:

	(%)	2024	2025	2026
Miera nezamestnanosti	Základný scenár	5,43	5,35	5,30
	Pesimistický scenár	7,76	6,64	6,59
	Optimistický scenár	4,93	5,07	5,02
Úrokové sadzby	Základný scenár	3,48	3,10	2,75
	Pesimistický scenár	4,37	3,60	3,25
	Optimistický scenár	2,34	2,47	2,12
Rast HDP	Základný scenár	1,49	2,11	2,06
	Pesimistický scenár	-0,58	0,96	0,91
	Optimistický scenár	2,88	2,88	2,84
Index cien nehnuteľností	Základný scenár	3,02	3,11	3,20
	Pesimistický scenár	2,83	2,83	2,82
	Optimistický scenár	3,16	3,33	3,51

Pri neštandardných podmienkach môže nastať situácia kedy sa prejaví špecifický rizikový faktor (prípadne viaceré rizikových faktorov alebo ich kombinácia) s potenciálnym dopadom na istú časť kreditného portfólia banky, napr. niektoré ekonomické odvetvie. Ak je vznik takéhoto rizikového faktora náhly, dôjde k nemu v krátkom časovom horizonte alebo má dočasný charakter, je možné, že nie je (čiastočne alebo úplne) zachytený v ratingovom hodnotení kreditnej kvality protistrany.

V tom prípade môže banka pristúpiť k uplatneniu korekcií potenciálne neúplnej informácie o kreditnej kvalite portfólia (princíp zohľadnenia výhľadových informácií) v podobe tzv. Post Model Adjustments (PMA).

Od decembra 2021 uplatňuje banka PMA na úrovni ekonomických odvetví, tzv. „Industry Module“ s cieľom zachytiť vplyv špecifických rizikových faktorov na najviac senzitivne odvetvia. Výsledkom uplatnenia tejto metódy je kvantifikácia dodatočného kreditného znehodnotenia portfólia (očakávanej straty resp. opravnej položky), ktorá je následne alokovaná na úroveň jednotlivých klientov z množiny identifikovaných odvetví.

K 30. septembru 2024 banka aplikovala dva prístupy kvantifikácie:

- „General Industry Based Approach“ – na základe posúdenia špecifických rizikových faktorov je v prvom kroku identifikované portfólio najrizikovejších odvetví. Následne, výpočet hodnoty dodatočnej tvorby opravnej položky sa uskutoční na základe simulácie zhoršenia kreditného hodnotenia protistrán (zhoršenie ratingu klientov identifikovaných odvetví o 3 stupne). Výsledkom simulácie je vyčíslenie potreby dodatočnej opravnej položky, ktorá je potom alokovaná na úroveň

Poznámky k priebežnej individuálnej účtovnej závierke za 9 mesiacov končiacich sa 30. septembra 2024

pripravená podľa Medzinárodného účtovného štandardu IAS 34, ako ho schválila Európska únia (v tisícoch €)

jednotlivých klientov v rámci identifikovaných odvetví. Tento prístup bol aplikovaný aj k 31. decembru 2023.

- „Specific Industry Based Approach“ – metóda bola implementovaná v júni 2023. Z dôvodu narastajúcej neistoty a rizika v portfóliu Commercial Real Estate (CRE) uskutočnila RBI stresové testovanie klientov zaradených do CRE segmentu. Na základe výsledkov stresového testovania bola vypočítaná potreba dodatočnej opravnej položky ako hodnoty reprezentujúcej potenciálnu výšku straty za podmienok stresového scenára.

Analýza citlivosti

Predpoklady ovplyvňujúce opravnú položku na očakávanú úverovú stratu sú:

- Podnikové portfóliá
 - hrubý domáci produkt,
 - miera nezamestnanosti,
 - dlhodobý výnos štátnych dlhopisov,
 - miera inflácie.
- Retailové portfóliá
 - hrubý domáci produkt,
 - miera nezamestnanosti,
 - ceny nehnuteľností.

Odpisovanie úverov

Banka odpisuje úvery poskytnuté klientom v prípade, že na základe hĺbkovej analýzy preukáže, že nie je reálne očakávať ďalší výťažok alebo šanca ďalšieho výťažku je minimálna. Obvyklými, avšak nie jedinými indikátormi pre zrealizovanie odpisu sú zväčša nasledovné situácie: (i) dlžník nevykonáva žiadnu činnosť, 2 roky nebola zrealizovaná žiadna splátka a neexistuje žiadne zabezpečenie alebo (ii) dlžník je v konkurze, pričom všetok majetok bol speňažený a výťažok zrealizovaný alebo (iii) súd rozhodol (napr. v prípade zákonnej reštrukturalizácie, oddlžení atď.) o odpísaní časti pohľadávky alebo (iv) banka predá pohľadávku a iné. V prípade prebiehajúcich súdnych sporov alebo iných konaní, ktoré by eventuálne mohli viesť k výťažku, banka obvykle odpisuje pohľadávky do podsúvahy.

Úvery sú odpisované na základe právoplatného rozhodnutia súdu, predstavenstva alebo iného orgánu banky (Problem loan committee a Executive committee) v zmysle internej smernice o upustení od ich vymáhania oproti vytvorenej opravnej položke. V prípade, že hodnota odpisovanej pohľadávky je vyššia ako vytvorená opravná položka, dotvorí sa opravná položka do výšky odpisovanej pohľadávky a následne sa odpíše do výkazu súhrnných ziskov a strát. Odpísané pohľadávky, pri ktorých nezaniklo právo na vymáhanie, sa evidujú v podsúvahe. K 30. septembru 2024 uvedená hodnota odpísaných pohľadávok predstavovala 5 427 tis. EUR (k 31. decembru 2023 hodnota 5 930 tis. EUR).

Po odpísaní banka nerealizuje aktívne vymáhanie, jedine v prípadoch odpisov do podsúvahy pokračuje vo vedení súdnych sporov s cieľom dosiahnuť v budúcnosti výťažok. Pokiaľ banka po odpísaní úverov poskytnutých klientom zinkasuje od klienta ďalšie sumy alebo získa kontrolu nad zabezpečením v hodnote vyššej, ako sa pôvodne odhadlo, výnos sa vykáže vo výkaze súhrnných ziskov a strát v položke „Opravné položky k finančným aktívam a rezervy k poskytnutým prísľubom a zárukám“.

Zabezpečenie úverov

Z hľadiska zaobchádzania so zabezpečením sa v banke kladie veľký dôraz najmä na oceňovanie a preceňovanie jednotlivých zabezpečení, stanovovanie záložnej hodnoty zabezpečenia, stanovovanie prípustnosti zabezpečenia na účely zmierňovania kreditného rizika a na realizáciu zabezpečenia v prípade zlyhania klienta.

V banke sa akceptujú najmä tieto typy zabezpečení:

- finančné zabezpečenia,
- záruky,
- nehnuteľnosti,
- hnutelné predmety,
- pohľadávky,
- životné poistenie.

Z právnych inštrumentov sa v banke používajú:

- záložné právo,
- zabezpečovacie postúpenie pohľadávky,

Poznámky k priebežnej individuálnej účtovnej zavierke za 9 mesiacov končiacich sa 30. septembra 2024

pripravená podľa Medzinárodného účtovného štandardu IAS 34, ako ho schválila Európska únia (v tisícoch €)

- zabezpečovací prevod práva,
- vinkulácia peňažných prostriedkov,
- zmluva o kúpe cenných papierov,
- dohoda o nahradení záväzku.

Metodika oceňovania zabezpečení aj frekvencia ich preceňovania závisí od typu zabezpečenia a minimálnych podmienok v zmysle platných legislatívnych noriem implementovaných v interných smerniciach banky. Stanovovanie hodnoty zabezpečovacích prostriedkov je špecifické pre každý typ zabezpečenia, pričom banka dodržiava mieru konzervativizmu.

Záložná hodnota zabezpečení sa stanovuje individuálne pre každý typ zabezpečenia v závislosti od typu zabezpečenia a transakcie a v závislosti od individuálnych rizikových charakteristík. Záložná hodnota zabezpečenia sa získa diskontovaním pôvodnej hodnoty zabezpečenia získanej v rámci oceňovania a preceňovania. Faktory, na základe ktorých sa stanovujú diskontné faktory, súvisia najmä s realizovateľnosťou zabezpečení v prípade zlyhania protistrany (napr. typ, lokalita a stav nehnuteľnosti), s prípadným potenciálnym zlyhaním poskytovateľa zabezpečenia (napr. kreditná kvalita a splatnosť finančných zabezpečení) a s inými faktormi (biznis stratégia a orientácia banky). Používané diskontné faktory sú predmetom pravidelného prehodnocovania.

Nárokovateľná hodnota zabezpečenia sa stanovuje zo záložnej hodnoty zabezpečenia najviac do výšky aktuálnej hodnoty pohľadávky. Ak je výška záložnej hodnoty zabezpečenia nižšia ako zostatok pohľadávky, banka stanoví nárokovateľnú hodnotu zabezpečenia do výšky záložnej hodnoty zabezpečenia.

Nárokovateľná hodnota zabezpečenia obsahuje množstvo neistôt a rizík. Sumy, ktoré by sa v konečnom dôsledku mohli pri likvidácii zábezpeky na nesplácané úvery realizovať, by sa mohli od odhadovaných súm líšiť a tento rozdiel by mohol byť významný.

Rozhodovanie banky pri realizácii zabezpečenia je individuálne a závisí od faktorov, ako je aktuálny stav a hodnota zabezpečenia, aktuálna výška pohľadávky, rýchlosť uspokojenia pohľadávky, náklady spojené s vymáhaním a pod. O tom, ktorý zabezpečovací inštitút bude použitý v konkrétnom prípade, rozhoduje príslušný kompetentný orgán banky.

Banka využíva najmä tieto formy realizácie zabezpečenia:

- dobrovoľná dražba,
- exekučné konanie,
- speňažovanie zabezpečenia pohľadávky banky v konkurznom konaní, alebo
- odpredaj pohľadávok.

3. Finančné aktíva povinne oceňované v reálnej hodnote cez výkaz ziskov a strát (FVTPL)

Keď banka určí, že obchodným modelom špecifického portfólia je držať finančné aktíva s cieľom inkasovať zmluvné peňažné toky (alebo oboje: inkasovať zmluvné peňažné toky alebo predat finančné aktíva) a posúdi, že pri daných finančných aktívach zmluvné peňažné toky nepredstavujú výhradne platby istiny a úrokov, banka vykáže uvedené finančné aktíva v položke „Finančné aktíva povinne oceňované reálnou hodnotou cez výkaz ziskov a strát“. Prvotné ako aj následné ocenenie uvedených finančných aktív je v reálnej cene.

4. Finančné aktíva určené ako oceňované v reálnej hodnote cez výkaz ziskov a strát (FVTPL)

Finančné aktíva držané na obchodovanie

Finančné aktíva držané na obchodovanie získala banka s cieľom využiť krátkodobé cenové výkyvy na tvorbu zisku. V tejto kategórii banka vykazuje cenné papiere - dlhové cenné papiere, pokladničné poukážky a akcie a vykazuje ich vo výkaze o finančnej situácii v položke „Finančné aktíva držané na obchodovanie“. Všetky nákupy a predaje cenných papierov na obchodovanie sú účtované k dátumu vyrovnania obchodu.

Finančné aktíva držané na obchodovanie sa prvotne vykážu v reálnej hodnote a následne sa preceňujú na aktuálnu reálnu hodnotu. Banka vykazuje nerealizované zisky a straty z precenenia týchto aktív na reálnu hodnotu a čistú výšku výnosov z úrokov vo výkaze súhrnných ziskov a strát v položke „Čistý zisk/(strata) z finančných nástrojov preceňovaných cez výkaz ziskov a strát“.

Derivátové finančné nástroje

V tejto kategórii banka vykazuje derivátové finančné nástroje - úrokové swapy, menové swapy, indexové swapy, menové forwardy, úrokové opcie, menové opcie, opcie na indexy, menové, úrokové a indexové futures a komoditné deriváty.

Poznámky k priebežnej individuálnej účtovnej závierke za 9 mesiacov končiacich sa 30. septembra 2024

pripravená podľa Medzinárodného účtovného štandardu IAS 34, ako ho schválila Európska únia (v tisícoch €)

Akékoľvek nákupy a predaje týchto derivátových finančných nástrojov, ktoré si vyžadujú dodanie v časovom rámci určenom regulačným opatrením alebo podľa trhových zvyklostí („obvyklý spôsob“), sa vykazujú ako spotové transakcie. Transakcie, ktoré nespĺňajú kritérium vyrovnania „obvyklým spôsobom“, sa vykazujú v účtovníctve ako finančné deriváty.

Banka vykazuje nerealizované zisky a straty z precenenia derivátov na reálnu hodnotu a čistú výšku výnosov z úrokov vo výkaze súhrnných ziskov a strát v položke „Čistý zisk/(strata) z finančných nástrojov preceňovaných cez výkaz ziskov a strát“.

Vnorené deriváty

Vnorený derivát je zložkou hybridnej zmluvy, ktorá obsahuje aj nederivátovú hosťiteľskú zmluvu. Výsledkom takéhoto kontraktu je, že niektoré peňažné toky takéhoto kombinovaného nástroja sa menia rovnakým spôsobom ako pri samotnom deriváte. Ak hybridná zmluva obsahuje hosťiteľskú zmluvu, ktorá je aktívom a spadá do pôsobnosti IFRS 9, celá zmluva sa z účtovného hľadiska posudzuje ako jeden nástroj, pričom vnorený derivát sa neoddeľuje, teda banka analyzuje charakter peňažných tokov z celého aktíva a obchodný model, na základe ktorého bolo aktívum obstarané.

Ak hybridná zmluva obsahuje hosťiteľskú zmluvu, ktorá nespadá do pôsobnosti IFRS 9 alebo hosťiteľská zmluva je záväzkom, vnorené deriváty sa oddelia a účtujú ako samostatné deriváty, ak neexistuje úzka súvislosť medzi rizikami a ekonomickými charakteristikami derivátu a rizikami a ekonomickými charakteristikami hosťiteľskej zmluvy, a ak vnorený derivát účtovaný samostatne spĺňa definíciu derivátu a ak sa základná zmluva neúčtuje v reálnej hodnote, ktorej zmeny sa vykazujú do výkazu súhrnných ziskov a strát. Ak sa vnorený derivát oddelí, hosťiteľská zmluva sa účtuje v súlade s ostatnými štandardami.

5. Zabezpečovacie deriváty

Banka sa v rámci voľby uplatňovania štandardu IFRS 9 pri vykazovaní zabezpečovacích derivátov rozhodla pokračovať v pôvodnom účtovaní podľa IAS 39. Zabezpečovacími derivátmi sú deriváty, ktoré sú v rámci stratégie banky určené na zabezpečenie určitých rizík a spĺňajú všetky podmienky klasifikácie zabezpečovacích derivátov podľa medzinárodných účtovných štandardov.

Podmienkou na vykávanie zabezpečenia je vypracovanie dokumentácie. Formálna dokumentácia je vypracovaná ku dňu vzniku zabezpečenia a obsahuje:

- cieľ a stratégiu riadenia rizika, ako zabezpečenie zapadá do riadenia rizika banky,
- druh zabezpečenia,
- povahu zabezpečovaných rizík,
- identifikáciu zabezpečovanej položky,
- identifikáciu zabezpečovacieho nástroja,
- testovanie efektívnosti (popis spôsobu testovania efektívnosti retrospektívneho aj prospektívneho).

Aby bolo zabezpečenie efektívne, musí byť zmena reálnych hodnôt alebo peňažných tokov zabezpečovacieho a zabezpečeného nástroja vzájomne sa vyrovnávajúca s výsledkom v rozpätí od 80 do 125 %.

Retrospektívnym testovaním sa preveruje, či bolo zabezpečenie efektívne od začiatku až po aktuálny deň. Prospektívnym testovaním sa preveruje, či sa očakáva efektívnosť smerom do budúcnosti. Neefektívna časť zabezpečenia sa vyказuje v poznámke „Čistý zisk/(strata) z finančných nástrojov preceňovaných cez výkaz ziskov a strát“ v položke „Čistý zisk/(strata) z účtovania hedžingu“.

Neefektívnosť zabezpečovacieho vzťahu môže vzniknúť napríklad z dôvodu:

- volatility krátkodobej úrokovej sadzby zabezpečovacieho derivátu,
- časového nesúladu zabezpečovacieho derivátu a zabezpečovanej položky,
- použitia rozdielnych diskontných kriviek.

Zabezpečenie sa ukončí:

- dobrovoľným ukončením,
- predajom, ukončením, uplatnením zabezpečovaného nástroja,
- zabezpečenie prestalo spĺňať podmienky.

Zabezpečenie reálnej hodnoty

Zmeny reálnej hodnoty derivátov určených na zabezpečenie, ktoré sa považujú za zabezpečenie reálnej hodnoty, sa účtujú do výkazu súhrnných ziskov a strát spolu s akýmkoľvek zmenami reálnej hodnoty

Poznámky k priebežnej individuálnej účtovnej zavierke za 9 mesiacov končiacich sa 30. septembra 2024

pripravená podľa Medzinárodného účtovného štandardu IAS 34, ako ho schválila Európska únia (v tisícoch €)

zabezpečovaných aktív alebo záväzkov, ku ktorým možno priradiť zabezpečovacie riziko. Účtovanie zabezpečovacieho nástroja sa skončí, keď banka zruší zabezpečovací vzťah, po expirácii zabezpečovacieho nástroja alebo jeho predaji, vypovedaní, resp. realizácii predmetnej zmluvy, alebo keď zabezpečovací vzťah prestane spĺňať podmienky účtovania zabezpečovacieho nástroja.

Kladná reálna hodnota zabezpečovacieho derivátu je vykázaná vo výkaze o finančnej situácii v položke „Pohľadávky zo zabezpečovacích transakcií“. Záporná reálna hodnota zabezpečovacieho derivátu je vykázaná vo výkaze o finančnej situácii v položke „Záväzky zo zabezpečovacích transakcií“. Zmena reálnej hodnoty zabezpečovacieho derivátu a zabezpečovaného nástroja súvisiaca so zabezpečovaným rizikom sa vykazuje vo výkaze súhrnných ziskov a strát v položke „Čistý zisk/(strata) z finančných nástrojov preceňovaných cez výkaz ziskov a strát“. Úrokové výnosy a náklady zo zabezpečovacieho derivátu sú vykázané spolu s úrokovými nákladmi zabezpečovaného nástroja vo výkaze súhrnných ziskov a strát v položke „Výnosové úroky a výnosy z dividend, netto“ v závislosti od druhu zabezpečovacej položky.

Zabezpečenie peňažných tokov

Banka používa finančné deriváty úrokové swapy na zabezpečenie rizika variability budúcich peňažných tokov spojených s float aktívami, ktoré by mohli mať za následok neočakávané straty v prípade zmeny úrokových sadzieb na medzibankovom trhu. Štruktúra týchto derivátov je presne prispôbená štruktúre zabezpečovaného úveru, v dôsledku čoho banka nie je vystavená riziku zmeny úrokových sadzieb a riziku peňažných tokov. Efektivita týchto zabezpečovacích transakcií je pravidelne monitorovaná a počas uvedeného obdobia bolo toto zabezpečenie účinné.

Kladná reálna hodnota zabezpečovacieho derivátu je vykázaná vo výkaze o finančnej situácii v položke „Pohľadávky zo zabezpečovacích derivátov“. Záporná reálna hodnota zabezpečovacieho derivátu je vykázaná vo výkaze o finančnej situácii v položke „Záväzky zo zabezpečovacích derivátov“. Len efektívna časť zo zmeny reálnej hodnoty zabezpečovacieho derivátu sa vykazuje vo výkaze Ostatných súhrnných ziskov a strát v položke „Zabezpečenie peňažných tokov“. Úrokové výnosy a náklady zo zabezpečovacieho derivátu sú vykázané spolu s úrokovými výnosmi zabezpečovaného nástroja vo výkaze súhrnných ziskov a strát v položke „Výnosové úroky a výnosy z dividend, netto“.

Makro zabezpečenie

Pri makro zabezpečení banka využila tzv. carve-out k IAS 39 prijatý Európskou úniou, na základe ktorého je možné realizovať zabezpečenie úrokového rizika jadrových vkladov. Banka makro zabezpečenie používa na dynamicky sa meniace portfólio fixných úverov a vkladov, kde môže periodicky pridávať zabezpečované a zabezpečujúce položky. Týmto postupom si banka zabezpečuje úrokové riziko, pričom zabezpečované položky (určená časť portfólia) sú preceňované na reálnu hodnotu súvisiacu s pohybmi bezrizikovej úrokovej miery (resp. benchmarkovej sadzby). Reálna hodnota zabezpečovaného portfólia úverov a vkladov sa vykazuje v poznámke „Pohľadávky zo zabezpečovacích derivátov“. Zmena reálnej hodnoty zabezpečovaného portfólia úverov a vkladov súvisiaca so zabezpečovaným rizikom sa vykazuje vo výkaze súhrnných ziskov a strát v položke „Čistý zisk/(strata) z finančných nástrojov preceňovaných cez výkaz ziskov a strát“.

Kladná reálna hodnota zabezpečovacieho derivátu je vykázaná vo výkaze o finančnej situácii v položke „Pohľadávky zo zabezpečovacích derivátov“. Záporná reálna hodnota zabezpečovacieho derivátu je vykázaná vo výkaze o finančnej situácii v položke „Záväzky zo zabezpečovacích derivátov“. Zmena reálnej hodnoty zabezpečovacieho derivátu a zabezpečovaného nástroja súvisiaca so zabezpečovaným rizikom sa vykazuje vo výkaze súhrnných ziskov a strát v položke „Čistý zisk/(strata) z finančných nástrojov preceňovaných cez výkaz ziskov a strát“. Úrokové výnosy a náklady zo zabezpečovacieho derivátu sú vykázané spolu s úrokovými nákladmi a výnosmi zabezpečovaného nástroja vo výkaze súhrnných ziskov a strát v položke „Výnosové úroky a výnosy z dividend, netto“ v závislosti od druhu zabezpečovacej položky.

6. Finančné záväzky oceňované v amortizovanej hodnote (AC)

Všetky záväzky banky, s výnimkou finančných záväzkov držaných na obchodovanie a derivátových finančných záväzkov, sú vykazované v amortizovanej hodnote. V rámci položky finančné záväzky oceňované v amortizovanej hodnote banka vykazuje podriadený dlh.

Podriadený dlh predstavuje cudzí zdroj banky, pričom nároky na jeho vyplatenie sú v prípade konkurzu, vyrovnania alebo likvidácie banky podriadené pohľadávkam ostatných veriteľov. Nákladové úroky platené za prijaté podriadené dlhy sa vykazujú vo výkaze súhrnných ziskov a strát v položke „Úrokové náklady“.

Poznámky k priebežnej individuálnej účtovnej zavierke za 9 mesiacov končiacich sa 30. septembra 2024

pripravená podľa Medzinárodného účtovného štandardu IAS 34, ako ho schválila Európska únia (v tisícoch €)

Podriadený dlh predstavuje finančný záväzok pôvodne ocenený v reálnej hodnote po odpočítaní transakčných nákladov. Následne sa oceňuje v amortizovaných nákladoch na základe metódy efektívnej úrokovej miery.

Súčasťou finančných záväzkov oceňovaných v amortizovanej hodnote sú bankou emitované dlhové cenné papiere.

7. Finančné záväzky určené ako oceňované v reálnej hodnote cez výkaz ziskov a strát (FVTPL)

Banka v rámci finančných záväzkov určených ako oceňované v reálnej hodnote cez výkaz ziskov a strát vykazuje dlhové cenné papiere predané na krátko („krátky predaj“) a zápornú reálnu hodnotu derivátov z portfólia finančných záväzkov držaných na obchodovanie a bankou vydané cenné papiere, ktoré banka zabezpečuje a preceňujú sa na reálnu hodnotu z titulu zabezpečeného rizika.

e) Ukončenie vykazovania finančných nástrojov

Banka ukončí vykazovanie finančného majetku len vtedy, keď vypršia zmluvné práva na peňažné toky z majetku alebo keď prevedie finančný majetok a všetky podstatné riziká a ekonomické úžitky vlastníctva tohto majetku na iný subjekt. Ak banka neprevedie, ale ani si neponechá všetky podstatné riziká a ekonomické úžitky vlastníctva a pokračuje v kontrole nad prevedeným majetkom, vykazuje svoj ponechaný podiel na majetku a súvisiaci záväzok zo súm, ktoré možno bude musieť zaplatiť.

Ak si banka ponechá v podstate všetky riziká a ekonomické úžitky spojené s vlastníctvom prevedeného finančného majetku, pokračuje vo vykazovaní tohto majetku a zaúčtuje aj zabezpečenú pôžičku vo výške prijatých výnosov.

V prípade, ak sú finančné aktíva modifikované a výsledkom modifikácie je významná zmena peňažných tokov (viď. časť „Modifikácie finančných nástrojov“), pôvodné aktívum sa odúčtuje a zaúčtuje sa nové finančné aktívum.

Banka ukončuje vykazovanie finančných záväzkov len v prípade, keď sú jej záväzky splatené, zrušené alebo keď vyprší ich platnosť.

Ak dôjde k výmene dlhových nástrojov medzi dlžníkom a veriteľom s výrazne rozdielnymi podmienkami, banka odúčtuje pôvodný finančný záväzok a vykáže nový finančný záväzok. Rovnako banka postupuje aj v prípade, ak nastane zásadná zmena podmienok existujúceho finančného záväzku alebo jeho časti.

f) Modifikácie finančných nástrojov

Modifikácie v zmysle IFRS 9 predstavujú zmenu kontraktuálneho/zmluvného cash flows úveru/aktíva na základe zmeny zmluvných podmienok. Ak modifikácia spĺňa nasledovné kvalitatívne alebo kvantitatívne kritériá (substantial modification) vedie k odúčtovaniu pôvodného úveru alebo iného aktíva a zaúčtovaniu nového.

Kvalitatívne kritériá banka zadefinovala nasledovne:

- zmena meny na úvere,
- zmeny, ktoré spôsobia nesplnenie SPPI testu,
- zmena typu finančného aktíva.

Kvantitatívne kritériá banka zadefinovala nasledovne:

- predĺženie doby splatnosti o viac ako 50 % a viac ako 2 roky (kumulatívne), alebo
- zmena umorovanej hodnoty (hodnota NPV pred zmenou a po zmene pri použití pôvodnej efektívnej úrokovej miery) viac ako 10 %, alebo menej ako 10 % ale viac ako 100 000 EUR.

V prípade, ak výsledkom modifikácie nie je povinnosť odúčtovať úver/aktívum banka je povinná vykazať zisk/stratu z modifikácií. Zisk/strata je rovná rozdielu NPV z nového (modifikovaného) cash flow a aktuálnej účtovnej hodnoty a vykázaná v pozn. „Cistý zisk/(strata) z úprav ziskov alebo strát“.

g) Reálna hodnota finančných nástrojov

Reálne hodnoty finančného majetku a finančných záväzkov sa určujú takto:

Reálna hodnota finančného majetku a finančných záväzkov so štandardnými vzťahmi a podmienkami, ktoré sa obchodujú na aktívnom likvidnom trhu, sa určuje na základe cien kótovaných na trhu (zahŕňa kótované dlhopisy s možnosťou odkúpenia, zmenky, dlhopisy a nevytvorené dlhopisy).

Poznámky k priebežnej individuálnej účtovnej závierke za 9 mesiacov končiacich sa 30. septembra 2024

pripravená podľa Medzinárodného účtovného štandardu IAS 34, ako ho schválila Európska únia (v tisícoch €)

- Reálna hodnota derivátových nástrojov sa vypočíta pomocou kótovaných cien; ak tieto ceny nie sú dostupné, vypočítava sa na základe analýzy diskontovaných peňažných tokov pomocou vhodnej výnosovej krivky pre trvanie nástrojov pre nevypovedateľné deriváty a pomocou oceňovacieho modelu opcií na vypovedateľné deriváty. Forwardové menové kontrakty sa oceňujú na základe kótovaných forwardových výmenných kurzov a výnosových kriviek odvodených od kótovaných úrokových sadzieb podľa splatnosti daného kontraktu. Úrokové swapy sa oceňujú súčasnou hodnotou budúcich peňažných tokov odhadovaných a diskontovaných na základe príslušných výnosových kriviek odvodených od kótovaných úrokových sadzieb. Reálna hodnota derivátových nástrojov je upravená o kreditné riziko protistrany.
- Reálna hodnota iného finančného majetku a finančných záväzkov (okrem tých uvedených vyššie) sa určuje v súlade so všeobecne uznávanými oceňovacími modelmi na základe analýzy diskontovaných peňažných tokov.
- Úroveň 1 – ocenenie reálnou hodnotou odvodenou z kótovaných cien (neupravených) na aktívnych trhoch pri identickom aktíve alebo záväzku.
- Úroveň 2 – ocenenie reálnou hodnotou odvodenou od iných vstupov ako kótované ceny zahrnuté v rámci Úrovne 1, ktoré sú stanovené pre aktívum alebo záväzok priamo (t. j. ako ceny) alebo nepriamo (t. j. odvodené od cien).
- Úroveň 3 – ocenenie reálnou hodnotou odvodenou od metód oceňovania, ktoré zahŕňajú vstupné informácie týkajúce sa aktíva alebo záväzku, ktoré nie sú založené na zistiteľných trhových údajoch (nezistiteľné vstupy – fixná kreditná prirážka/ zrážka, dostupné finančné výkazy a pod.).

Ak sú k dispozícii trhové ceny (v tomto prípade najmä pri cenných papieroch, s ktorými sa obchoduje na burze cenných papierov a na fungujúcich trhoch) banka zaradiť daný finančný nástroj podľa zistenia trhovej ceny do úrovne 1. V prípade, ak sa neobchoduje s cenným papierom na burze cenných papierov alebo nie je zverejnený benchmark NBS cenného papiera, banka oceňuje cenný papier reálnou hodnotou odvodenou od iných vstupov ako kótované ceny.

Prehľad výšky finančných nástrojov vykázaných v reálnej hodnote rozdelených podľa úrovni stanovenia ich reálnej hodnoty je uvedený v položke „*Reálna hodnota finančných nástrojov*“.

V prípade stanovenia reálnej hodnoty finančných nástrojov, ktoré nie sú preceňované na reálnu hodnotu, využíva banka metódu čistej súčasnej hodnoty s využitím základných úrokových sadzieb jednotlivých mien zverejňovaných centrálnymi bankami, ktoré aproximujú trhové sadzby upravené o priemernú prirážku za systematické riziko.

Presuny medzi úrovňami ocenenia

V prípade ocenenia cenného papiera reálnou hodnotou odvodenou z kótovaných cien – úroveň 1 a daný cenný papier je vyradený z obchodovania na burze cenných papierov, ako aj z benchmarku NBS, banka uvedený cenný papier presunie do úrovne 2.

Ak bol cenný papier na začiatku primárne ocenený teoretickou cenou - úroveň 2, banka mení zaradenie cenného papiera z úrovne 2 do úrovne 1 uskutočnením prvého obchodu na burze cenných papierov a zverejnením jeho ceny. V prípade, ak sa s daným papierom v nasledovných dňoch nebude obchodovať a nezverejní sa cena cenného papiera, bude daný cenný papier prevedený späť do úrovne 2.

h) Investície do dcérskych spoločností a pridružených podnikov

Dcérske spoločnosti predstavujú spoločnosti, pri ktorých banka vyhodnotila, že má právomoc rozhodovať o činnostiach, ktoré významným spôsobom ovplyvňujú ich dosahované výnosy a má právo na získanie variabilných výnosov (napr. dividendy) z jej angažovanosti voči daným spoločnostiam.

Investície v pridružených spoločnostiach zahŕňajú investície v subjektoch s viac ako 20-percentným ale menej ako 50-percentným podielom banky na základnom imaní a hlasovacích právach daného subjektu a v ktorom má banka významný vplyv. Významný vplyv znamená právo podieľať sa na rozhodovaní o finančných a prevádzkových zásadách spoločnosti, do ktorej sa investuje, ale nejde o kontrolu ani spoločnú kontrolu nad týmito zásadami.

Podiely v dcérskych a pridružených spoločnostiach sa oceňujú v individuálnej účtovnej závierke v obstarávacej cene zníženej o opravné položky na straty zo zníženia realizovateľnej hodnoty podielu vyplývajúceho zo zníženia vlastného imania danej spoločnosti, ktoré sa vykazujú vo výkaze súhrnných

Poznámky k priebežnej individuálnej účtovnej zavierke za 9 mesiacov končiacich sa 30. septembra 2024

pripravená podľa Medzinárodného účtovného štandardu IAS 34, ako ho schválila Európska únia (v tisícoch €)

ziskov a strát v položke „Opravné položky k investíciám do dcérskych spoločností, spoločných podnikov a pridružených podnikov“.

Dividendy z podielov v dcérskych a pridružených spoločnostiach sa vykazujú vo výkaze súhrnných ziskov a strát v položke „Výnosy z dividend“.

K dátumu zostavenia účtovnej zavierky banka realizuje testovanie hodnoty účasti každej dcérskej spoločnosti v súlade s IAS 36. Testovanie sa realizuje prostredníctvom výpočtu realizovateľnej hodnoty. Banka ako realizovateľnú hodnotu pre každú jednotku generujúcu hotovosť určila hodnotu v použití za použitia očakávaných budúcich peňažných tokov.

i) Zmluvy o predaji a spätnom odkúpení – repotransakcie

Banka vykazuje dlhové cenné papiere predané na základe zmlúv o predaji a spätnom odkúpení („repotransakcie“) vo výkaze o finančnej situácii v položke „Finančné aktíva oceňované v amortizovanej hodnote“. Závazky voči protistrane sa vykazujú v položke „Finančné záväzky oceňované v amortizovanej hodnote“.

Dlhové cenné papiere nakúpené na základe zmlúv o nákupe a spätnom predaji („obrátené repotransakcie“) sa vykazujú vo výkaze o finančnej situácii ako aktíva v položke „Finančné aktíva oceňované v amortizovanej hodnote“.

Rozdiel medzi cenami pri predaji a spätnom odkúpení sa vykazuje ako úrok a časovo rozlišuje počas trvania zmluvy použitím efektívnej úrokovej miery.

j) Dlhodobý hmotný a nehmotný majetok

Dlhodobý hmotný a nehmotný majetok sa vykazuje v obstarávacej cene zníženej o oprávky/amortizáciu spolu s kumulovanými stratami zo zníženia hodnoty. Výška odpisov sa počíta pomocou metódy rovnomerných odpisov podľa odhadovanej doby použiteľnosti. Nedokončené hmotné investície, pozemky a umelecké zbierky sa neodpisujú.

Odhadovaná ekonomická životnosť dlhodobého hmotného a nehmotného majetku v rokoch:

Stroje a zariadenia, počítače, dopravné prostriedky	do 6
Softvér	do 17
Inventár a vybavenie	6 – 10
Energetické prístroje a zariadenia	10 – 15
Optická sieť	30
Budovy a stavby	do 40

k) Zníženie hodnoty hmotného a nehmotného majetku

K dátumu zostavenia účtovnej zavierky banka posudzuje účtovnú hodnotu hmotného a nehmotného majetku, aby určila, či existujú náznaky, že hodnota daného majetku sa znížila. V prípade výskytu takýchto náznakov sa vypracuje odhad návratnej hodnoty daného majetku, aby sa určil rozsah prípadných strát zo zníženia jeho hodnoty.

Návratná hodnota sa rovná vyššej z hodnôt – reálnej hodnote zníženej o náklady na predaj alebo súčasnej hodnote budúcich peňažných tokov, ktoré sa očakávajú, že budú získané z daného majetku. Ak jedna z uvedených hodnôt prevyšuje účtovnú hodnotu, druhú hodnotu netreba odhadovať. Ak je odhad návratnej hodnoty majetku nižší než jeho účtovná hodnota, zníži sa účtovná hodnota daného majetku na jeho návratnú hodnotu. Strata zo zníženia hodnoty sa premietne do výkazu súhrnných ziskov a strát.

l) Lízing

Podľa IFRS 16 zmluva je nájom, alebo obsahuje nájom, ak prenáša právo kontrolovať používanie identifikovaného majetku počas určitého obdobia za protihodnotu. Banka si formou lízingu prenajíma priestory na bankovú činnosť, pričom sa jedná o štandardné lízingové zmluvy so stanovenou cenou nájmu, zmluvy neobsahujú variabilné lízingové splátky. Pri takýchto zmluvách model vyžaduje, aby nájomca ako majetok vykázal právo používania (right of use), ktorý je prezentovaný v poznámke „Dlhodobý hmotný majetok a právo na užívanie aktíva“ a záväzok z prenájmu vykázany v poznámke „Finančné záväzky oceňované v amortizovanej hodnote“. Právo používania sa odpisuje a záväzok sa úročí. Toto má za následok vyššie náklady u väčšiny lízingov hneď na začiatku, aj keď nájomca platí konštantné ročné nájomné. Banka pri stanovení hodnoty lízingového záväzku berie do úvahy všetky

Poznámky k priebežnej individuálnej účtovnej závierke za 9 mesiacov končiacich sa 30. septembra 2024

pripravená podľa Medzinárodného účtovného štandardu IAS 34, ako ho schválila Európska únia (v tisícoch €)

záväzky, vrátane opcií na predĺženie alebo skrátenie kontraktu. Uplatnenie opcií vždy závisí od konkrétnej situácie. Standard povoľuje aj niekoľko výnimiek pre nájomcu, ktoré obsahujú:

- líziny s dobou nájmu 12 mesiacov a menej a ktoré neobsahujú kúpnu opciu,
- líziny, pri ktorých predmet nájmu má nízku hodnotu (tzv. „small-ticket“ líziny).

Banka uplatňuje obidve výnimky. Úhrady nájomného pri krátkodobom prenájme do 12 mesiacov sú vykázané v súhrnom výkaze ziskov a strát v období, za ktoré sú platené. Rovnaký účtovný postup je uplatnený pri prenájme predmetov s nízkou obstarávacou hodnotou. Za nízku obstarávaciu cenu banka považuje predmety, ktorých cena je maximálne 5 000 EUR.

Banka ako nájomca

Banka si prenajíma nehnuteľnosti a iný podobný majetok (obchodné priestory pobočiek, parkovacie miesta, dátové centrum a pod.) v rámci dlhodobejšieho prenájmu.

Informácie o majetku prenajatom formou lízingu sú uvedené v poznámke „Dlhodobý hmotný majetok a právo na užívanie aktíva“ v položke „Pozemky a budovy - Právo na užívanie“. Informácie o lízingoch, kde banka je ako nájomca, sú prezentované v poznámke „Líziny ako nájomca (IFRS 16)“.

m) Neobežné aktíva držané na predaj

Neobežné aktíva držané na predaj sú, keď sa príslušná účtovná hodnota získa späť viac prostredníctvom predajnej transakcie, ako prostredníctvom nepretržitého používania. Táto podmienka sa považuje za splnenú, iba ak je predaj vysoko pravdepodobný a majetok (alebo skupiny na vyradenie) je okamžite k dispozícii na predaj a okrem toho sa manažment zaviazal k predaju. Okrem toho musí byť predajná transakcia ukončená do dvanástich mesiacov.

Neobežné aktíva držané na predaj sa oceňujú nižšou sumou ako pôvodná účtovná hodnota alebo reálna hodnota znížená o náklady na predaj a vykazujú sa v položke „Neobežné aktíva držané na predaj“.

n) Rezervy na záväzky

Ak je banka vystavená potenciálnym záväzkom zo súdnych sporov alebo nepriamym záväzkom, ktoré sú dôsledkom minulej udalosti, pričom je pravdepodobné, že na vyrovnanie týchto záväzkov bude treba vynaložiť peňažné prostriedky, čo má za následok zníženie zdrojov predstavujúcich ekonomický úžitok a výšku vyplývajúcej straty možno primerane odhadnúť, hodnota rezerv na záväzky sa vykazuje ako náklad a záväzok. Akákoľvek strata súvisiaca so zaúčtovaním rezervy na záväzky sa vykazuje vo výkaze súhrnných ziskov a strát za príslušné obdobie.

o) Rezervy na zamestnanecké požitky

Banka má dlhodobé programy so stanovenými požitkami pozostávajúce z jednorazového príspevku pri odchode do dôchodku. K 30. septembru 2024 mala banka v evidenčnom stave 3 402 zamestnancov, ktorí boli súčasťou programu (31. december 2023: 3 349 zamestnancov).

Spôsob výpočtu záväzku vychádza z poistnomatematických výpočtov, ktoré sú založené na veku zamestnanca, odpracovaných rokoch, fluktuácii, úmrtnostných tabuľkách a diskontných úrokových sadzbách.

Náklady na zamestnanecké požitky sa odhadujú metódou projektovanej jednotky kreditu s poistnomatematickým ocenením k dátumu zostavenia účtovnej závierky a oceňujú v súčasnej hodnote predpokladaných budúcich peňažných výdavkov diskontovaných úrokovou sadzbou približujúcou sa sadzbe cenných papierov s pevným výnosom s investičným stupňom. Zisky a straty zo záväzku z rezervy na príspevok pri odchode do dôchodku sa vykazujú v bežnom účtovnom období vo výkaze súhrnných ziskov a strát v položke „Všeobecné administratívne náklady“, kde sú uvedené aj hlavné predpoklady použité pri poistnomatematických výpočtoch. Diskont zo záväzku z tejto rezervy sa vykazuje v bežnom účtovnom období vo výkaze súhrnných ziskov a strát v položke „Úrokové náklady“. Výška rezervy na zamestnanecké požitky sa vykazuje vo výkaze o finančnej situácii v položke „Rezervy na záväzky“.

Banka má tiež program so stanovenými príspevkami pre zamestnancov. Všetky príspevky spoločnosti sú zahrnuté v osobných nákladoch viditeľné v poznámke „Všeobecné administratívne náklady“.

p) Časové rozlíšenie úrokov

Poznámky k priebežnej individuálnej účtovnej zavierke za 9 mesiacov končiacich sa 30. septembra 2024

pripravená podľa Medzinárodného účtovného štandardu IAS 34, ako ho schválila Európska únia (v tisícoch €)

Časovo rozlíšené úrokové výnosy a náklady vzťahujúce sa na finančné aktíva a finančné záväzky sa vykazujú k dátumu zostavenia účtovnej zavierky spoločne s aktívami alebo záväzkami uvedenými vo výkaze o finančnej situácii.

q) Vykazovanie výnosov a nákladov

Výnosy predstavujú zvýšenia ekonomických úžitkov počas účtovného obdobia formou zhodnotenia aktív, alebo zníženia záväzkov, ktoré vedú k zvýšeniu vlastného imania a sú iné ako tie, ktoré sa vzťahujú na vklady akcionárov.

Náklady predstavujú zníženia ekonomických úžitkov počas účtovného obdobia formou úbytku aktív alebo zníženia ich užitočnosti alebo vzniku záväzkov, ktoré vedú k zníženiu vlastného imania a sú iné ako tie, ktoré sa vzťahujú na rozdelenie zisku akcionárom.

Pri účtovaní nákladov a výnosov banka posudzuje každú zmluvu a podmienky produktu osobitne s cieľom určiť:

- službu alebo iné plnenie, za ktoré je odmena prijatá alebo platená,
- obdobie, v ktorom majú byť výnosy alebo náklady vykázané,
- správnu výšku výnosov alebo nákladov, ktoré majú byť vykázané v závislosti od podmienok produktu alebo zmluvy,
- správne vykázanie všetkých diskontov a rabatov súvisiacich s prijatým alebo poskytnutým plnením,
- významný finančný komponent, ak ho plnenie obsahuje,
- nefinančné plnenia,
- odmeny klientom,
- neisté výnosy.

1) Úroky, poplatky a provízie úrokového charakteru

Platené poplatky a provízie úrokového charakteru sú transakčné náklady. Transakčné náklady predstavujú inkrementálne náklady, ktoré sú súčasťou efektívnej úrokovej miery a ktoré možno priamo priradiť nadobudnutiu, vydaniu alebo disponovaniu s finančným aktívom alebo s finančným pasívom. Inkrementálny výdaj je výdaj, ktorý by nevznikol, keby banka nenadobudla, nevydala alebo nedisponovala finančným nástrojom.

Prijaté poplatky a provízie úrokového charakteru sú počiatkové poplatky, ktoré banka získa v súvislosti s nadobudnutím/poskytnutím finančného nástroja a zahŕňajú kompenzáciu za také aktivity, ako je hodnotenie finančného stavu dlžníka, hodnotenie a evidencia garancií, záruk a iných zabezpečovacích opatrení, príprava a spracovanie dokumentov a uzatvorenie transakcie.

Efektívna úroková miera je sadzba, ktorá presne diskontuje predpokladanú výšku budúcich peňažných tokov počas predpokladanej ekonomickej životnosti finančného majetku, prípadne počas kratšieho obdobia.

Úrokové výnosy, náklady a poplatky úrokového charakteru vznikajúce zo všetkých úročených nástrojov okrem položky „*Finančné aktíva držané na obchodovanie*“ sa časovo rozlišujú vo výkaze súhrnných ziskov a strát pomocou metódy efektívnej úrokovej miery.

Úrokový výnos z položky „*Finančné aktíva držané na obchodovanie*“ sa vykazuje vo výkaze súhrnných ziskov a strát v poznámke „*Výnosové úroky a výnosy z dividend, netto*“.

Výnosové/(nákladové) úroky z cenných papierov zahŕňajú výnosy z kupónov s pevnou a pohyblivou úrokovou sadzbou a amortizovaným diskontom alebo prémiou.

V prípade, ak je banka zmluvnou stranou kontraktu, kde je platba za prijaté alebo poskytnuté plnenie odložená, výnosy alebo náklady za službu sa vykážu vo výške prislúchajúcej cene služby a osobitne sa vykážu úrokové náklady alebo výnosy odzrkadľujúce financovanie.

2) Výnosy a náklady z poplatkov a provízií

Poplatky a provízie, ktoré netvoria súčasť efektívnej úrokovej miery, sa vykazujú v nákladoch a výnosoch v závislosti na skutočnosti, či služba je poskytovaná jednorazovo alebo počas stanoveného obdobia. V prípade, ak je služba prijatá alebo poskytovaná počas stanoveného obdobia, poplatky a provízie sa časovo rozlišujú počas tohto obdobia. Poplatky platené a prijaté za jednorazovú službu sú vykázané okamžite. Jedná sa o poplatky, ktoré nesúvisia s obstaraním alebo vydaním finančných nástrojov, ale ide o poplatky, ktoré banka inkasuje alebo platí za poskytnutie konkrétnej služby. Časovo nerozlišované

Poznámky k priebežnej individuálnej účtovnej zavierke za 9 mesiacov končiacich sa 30. septembra 2024

pripravená podľa Medzinárodného účtovného štandardu IAS 34, ako ho schválila Európska únia (v tisícoch €)

poplatky sú poplatky za služby vedenia bežných účtov, realizovanie platobných príkazov, správu úverov, poskytovanie informácií, vykonanie pokynov na nákup a predaj cenných papierov pre klientov, správu portfólií klientskych cenných papierov a pod. Do tejto kategórie banka zaradila aj prijaté provízie za sprostredkovanie poistenia pre klientov. Poplatky, ktoré sú časovo rozlíšené sú poplatky za garancie. Poplatky a provízie sa vykazujú vo výkaze súhrnných ziskov a strát v poznámke „Výnosy z poplatkov a provízií, netto“ z finančných aktív a záväzkov nepreceňovaných na reálnu hodnotu.

Banka aplikuje štandard IFRS 15 na zmluvy so zákazníkmi, ak:

- zmluvné strany so zmluvou súhlasili,
- je možné identifikovať práva každej strany týkajúce sa prevedenia služieb,
- je možné identifikovať platobné podmienky,
- zmluva má obchodnú podstatu,
- je pravdepodobné, že za poskytnutú službu banka dostane protihodnotu.

V zmluve banka identifikuje každú povinnosť dodať službu alebo viacero služieb, ktoré sú odlišné. Každé takéto dodanie odlišnej služby banka posudzuje a vykazuje osobitne. Výnosy sú účtované v momente, keď je služba dodaná, t. j. banka si splnila povinnosť a zákazník má možnosť získať úžitky z dodanej služby. Výnos sa vykáže jednorazovo v prípade, ak sa jedná o jednorazovú službu alebo postupne, ak je služba dodávaná postupne. Pre každé dodanie služby sa stanoví transakčná cena. V prípade, ak banka prijme od klienta plnenie, ale sa očakáva, že časť tohto plnenia alebo celé plnenie vráti, výnos sa nevykáže, prijaté plnenie sa účtuje ako záväzok. V prípade, ak transakčná cena poskytuje klientovi alebo banke významný prvok financovania dodávky služby, zložka financovania a cena služby sa vykážu samostatne.

3) Výnosy z dividend

Výnosy z dividend sa vykazujú vo výkaze súhrnných ziskov a strát v momente potvrdenia nároku na prijatie dividendy bankou v poznámke „Výnosové úroky a výnosy z dividend, netto“.

4) Výnosy, pri ktorých banke vzniká záväzok časť vrátiť.

Prijaté odmeny, pri ktorých sa banka zaviazala časť prijatej odmeny vrátiť, sú vykázané ako záväzok. Výška záväzku sa prehodnocuje pri každej účtovnej zavierke na základe podmienok zmluvy a pravdepodobnosti plnenia.

r) Základný a zriedený zisk na akciu

Banka vykazuje zisk na akciu pripadajúci na držiteľov každej triedy akcií. Banka vypočítala zisk na akciu vydelením ziskov pripadajúcich na každú triedu akcií váženým priemerným počtom každej triedy akcií, ktoré sú v obehú počas účtovného obdobia.

Zisk pripadajúci na každú triedu akcií sa určuje na základe nominálnej hodnoty každej triedy akcií vo vzťahu k percentuálnemu podielu celkovej nominálnej hodnoty všetkých akcií.

s) Zdaňovanie a odložená daň

Daň z príjmov vypočítala banka v súlade s predpismi platnými v Slovenskej republike na základe zdaniteľného zisku za daný rok. Zdaniteľný zisk sa odlišuje od zisku, ktorý je vykázaný vo výkaze súhrnných ziskov a strát, pretože nezahŕňa položky výnosov, resp. nákladov, ktoré sú zdaniteľné alebo odpočítateľné od základu dane v iných rokoch, ani položky, ktoré nie sú zdaniteľné, resp. odpočítateľné od základu dane. Záväzok banky zo splatnej dane sa vypočíta pomocou daňových sadzieb platných, resp. uzákonených do dátumu zostavenia účtovnej zavierky.

Banka analyzuje dopady vyplývajúce z implementácie pravidiel o globálnej minimálnej dani (Pillar II). Pravidlá o globálnej dani (Pillar II) platia pre subjekty, ktoré sú súčasťou nadnárodnej skupiny podnikov, ktoré dosiahli konsolidovaný zisk minimálne 750 000 tis. EUR aspoň v dvoch účtovných obdobiach zo štyroch predchádzajúcich účtovných období. Vzhľadom na vysoké daňové zaťaženie banka nepredpokladá žiadny negatívny finančný dopad z implementácie týchto pravidiel. Banka implementovala výnimku z IAS 12 a nevykazuje a nezverejňuje informácie o odložených daňových pohľadávkach a záväzkoch súvisiacich s daňami z príjmov podľa Pillar II.

Od 1. januára 2024 vstúpila do platnosti novela zákona o osobitnom odvode v regulovaných subjektoch, ktorá stanovuje povinnosť bankám platiť osobitný odvod od roku 2024. Odvod sa bude platiť preddavkovo mesačne, vo výške koeficientu 0,025, čo predstavuje sadzbu 30 % ročne z výsledku hospodárenia upraveného na slovenské účtovné štandardy a o koeficient vyjadrujúci podiel výnosov z bankových činností na celkových výnosoch. Osobitný odvod regulovaných subjektov je daňovo

Poznámky k priebežnej individuálnej účtovnej závierke za 9 mesiacov končiacich sa 30. septembra 2024

pripravená podľa Medzinárodného účtovného štandardu IAS 34, ako ho schválila Európska únia (v tisícoch €)

uznateľným nákladom. Sadzba odvodu sa bude postupne znižovať v rokoch 2025 - 2027 o 5 % ročne, od roku 2028 bude 4,356 %.

Odloženú daň z príjmov vykazuje banka formou súvahovej metódy pri vzniku dočasných rozdielov medzi daňovou hodnotou aktív alebo záväzkov a ich účtovnou hodnotou na účely finančného výkazníctva. Banka analyzovala dopad zavedenia osobitného bankového odvodu na odložené dane. Na základe analýzy banka identifikovala dve oblasti, pri ktorých osobitný bankový odvod má dopad na odloženú daň a to:

- záväzky a pohľadávky z leasingu, ktoré tvoria dočasný rozdiel pri výpočte osobitného odvodu,
- precenenie cenných papierov z portfólia oceňované v reálnej hodnote cez ostatné súhrnné zisky a straty. Zisk/(strata) z predaja cenných papierov sa následne zahrnie do základu pre výpočet osobitného odvodu.

Banka posúdila dopad vyššie uvedených dvoch oblastí na odloženú daň a vzhľadom na nevýznamnosť tohto dopadu k 31. decembru 2023, banka o úprave odloženej dane z titulu bankového odvodu neúčtovala.

Pri ostatných položkách odložených daní banka použila očakávanú daňovú sadzbu pre nasledujúce roky, t. j. 21 %. Odložené daňové záväzky sa vykazujú všeobecne za všetky zdaniteľné dočasné rozdiely, odložené daňové pohľadávky sa vykazujú v prípade, keď je pravdepodobné, že v budúcnosti bude k dispozícii zdaniteľný zisk, s ktorým možno odpočítateľné dočasné rozdiely zúčtovať.

Odložené daňové pohľadávky a záväzky sa navzájom zúčtujú, ak existuje právny nárok na zúčtovanie splatných daňových pohľadávok so splatnými daňovými záväzkami a ak súvisia s daňou z príjmov vyrubenou tým istým daňovým úradom, pričom banka má v úmysle zúčtovať svoje splatné daňové pohľadávky a záväzky na netto báze.

Od 1. januára 2023 banka implementovala novelu IAS 12 Dane z príjmov a začala vykazovať odloženú daň z transakcií, ktoré pri prvotnom vykázaní vedú k rovnakým zdaniteľným a odpočítateľným dočasným rozdielom. V banke spĺňajú túto podmienku transakcie lízingu (právo na použitie a záväzok z lízingu). Banka prepočítala dopad zo zavedenia tejto zmeny k 1. januáru 2023 a celú sumu (175 tis. EUR) vykázala v nerozdelených ziskoch minulých rokov.

Banka vykazuje splatnú daň z príjmov právnických osôb vo výkaze o finančnej situácii v položke „Splatná daňová pohľadávka“ alebo „Splatný daňový záväzok“ a odloženú daň v položke „Odložená daňová pohľadávka“ alebo „Odložený daňový záväzok“.

Banka je platcom rôznych miestnych daní a dane z pridanej hodnoty (DPH). Rôzne miestne dane a DPH, na ktorú banka nemá nárok na odpočet, sa vykazujú vo výkaze súhrnných ziskov a strát v položke „Všeobecné administratívne náklady“. DPH z obstarania dlhodobého hmotného a nehmotného majetku vstupuje do obstarávacej ceny dlhodobého hmotného a nehmotného majetku.

Poznámky k priebežnej individuálnej účtovnej závierke za 9 mesiacov končiacich sa 30. septembra 2024

pripravená podľa Medzinárodného účtovného štandardu IAS 34, ako ho schválila Európska únia (v tisícoch €)

III. VYKAZOVANIE PODĽA SEGMENTOV

Pri vykazovaní podľa segmentov banka aplikuje Medzinárodný účtovný štandard finančného výkazníctva IFRS 8 – „Prevádzkové segmenty“. Účtovné zásady týkajúce sa vykazovaných segmentov sa zhodujú s účtovnými zásadami banky.

Základom rozdelenia na jednotlivé segmenty je interný princíp poskytovaný manažmentu banky, ktorý je orientovaný na klienta. Odráža taktiež princíp segmentácie hlavného akcionára Raiffeisen Bank International AG. Segmentácia v banke je takáto:

- firemní klienti,
- finančné inštitúcie a verejný sektor,
- retailoví klienti,
- investičné bankovníctvo a treasury,
- majetkové účasti a iné.

Do segmentu *Firemných klientov* patria všetky tuzemské aj zahraničné spoločnosti vrátane podnikov, ktoré sú vo vlastníctve štátu. Z produktového hľadiska boli korporátnym klientom poskytované najmä investičné a prevádzkové úvery formou splátkových alebo kontokorentných úverov, faktoring a dokumentárne financovanie, projektové financovania komerčných nehnuteľností, administratívnych priestorov, výstavby obchodných centier a iné.

Do segmentu *Finančných inštitúcií a verejného sektora* patria:

Banky/nadnárodné subjekty zahŕňajú všetky tuzemské aj zahraničné banky vrátane ich väčšinových dcérskych spoločností pôsobiach v danej krajine a vrátane všetkých inštitúcií, ako je napr. Svetová banka, EBOR, EIB, MMF, KfW. Z produktového hľadiska na strane aktív angažovanosť voči bankám predstavovali najmä nostro účty a poskytnuté terminované úložky. Na záväzkovej strane najmä loro účty, prijaté termínované úložky a prijaté úvery od bánk.

Maklérske firmy a správcovské spoločnosti zahŕňajú nadácie, všetky maklérske domy, podielové fondy, lízingové spoločnosti, investičné banky a iné banky ako tieto subjekty. K poisťovacím spoločnostiam patria napr. penzijné fondy. Nasledovným subjektom boli poskytované najmä investičné a prevádzkové úvery formou splátkových a kontokorentných úverov.

Verejný sektor zahŕňa všetky štátne inštitúcie, ministerstvá, mestské a obecné úrady a pod. Podniky, ktoré sú vo vlastníctve verejného sektora (štátne podniky), sa vykazujú v rámci segmentu korporátnych klientov. Cenné papiere emitované Slovenskou republikou sú vykázané v rámci segmentu *Investičné bankovníctvo a treasury*. Banky, ktoré vlastní štát, sú definované ako finančné inštitúcie. Veľvyslanectvá a obchodné zastupiteľstvá sa tiež zaraďujú do tohto segmentu.

K retailovým klientom patria fyzické osoby (spotrebitelia), a to všetci klienti s príjmami od najnižších po najvyššie. Do segmentu retailových klientov sa zaraďuje takisto segment veľmi malých podnikov. Pri privátnom bankovníctve sa jednotlivci definujú podľa lokálnych podmienok s osobitným prístupom k individuálnej správe ich majetku. Z produktového hľadiska retailovým klientom – veľmi malé podniky a živnostníci boli poskytované najmä prevádzkové úvery - BusinessÚverTB Expres, BusinessÚverTB Hypo a BusinessÚverTB Variant, firemné kreditné karty (Visa štandard/Visa zlatá) a iné. *Retailovým klientom – domácnostiam* boli poskytované najmä hypotekárne úvery, americké hypotéky, hypotékaTB, Bezúčelový úverTB Classic, Bezúčelový úverTB Garant, súkromné kreditné karty (Visa štandard/Visa zlatá/Visa Platinum) a iné. Retailoví klienti ukladali svoje prostriedky najmä na bežné účty a termínované vklady.

Investičné bankovníctvo a treasury transakcie predstavujú obchodné transakcie uskutočňované na vlastný účet a na vlastné riziko banky, ktoré vychádzajú z riadenia pozícií trhového rizika, ako napr. zmenárenská činnosť, obchodovanie s cennými papiermi a derivátmi, obchodovanie na peňažnom trhu, riadenie a financovanie likvidity, strategické umiestnenie (investičné portfólio), gapovanie úrokových sadzieb (transformácia splatnosti).

Poznámky k priebežnej individuálnej účtovnej závierke za 9 mesiacov končiacich sa 30. septembra 2024

pripravená podľa Medzinárodného účtovného štandardu IAS 34, ako ho schválila Európska únia (v tisícoch €)

Majetkové účasti a iné predstavujú transakcie s dcérskymi spoločnosťami (napr. výnosy z dividend), vyrovnanie z MREL dlhových cenných papierov, náklady na podriadený dlh.

Vykazovanie podľa segmentov vychádza zo schém príspevkových marží, ktoré sú kalkulované ako podklad pre riadenie banky. V schémach sú príslušné výnosy a náklady alokované podľa kauzálnych princípov, t. j. výnosy a náklady sa pridelujú k jednotlivým segmentom podľa miesta ich vzniku.

„Všeobecné administratívne náklady“ obsahujú priame a nepriame náklady. Priame náklady (osobné náklady a ostatné administratívne náklady) sú priradené podľa jednotlivých segmentov a nepriame náklady sú alokované podľa schválených koeficientov.

„Osobitný odvod vybraných finančných inštitúcií“ bol priradený k jednotlivým segmentom podľa denných stavov všetkých záväzkov a na všetky segmenty.

Štruktúra položiek vykázaných v časti III. „Vykazovanie podľa segmentov“ je konzistentná s obdobnými položkami výkazu súhrnných ziskov a strát.

Z geografického hľadiska sa prevádzkový zisk v prevažnej miere tvoril poskytovaním bankových služieb v Slovenskej republike. Časť aktív a záväzkov bola umiestnená mimo Slovenskej republiky. Prehľad najvýznamnejších angažovaností celkových aktív a záväzkov voči zahraničným subjektom je uvedený v položke „Zahraničné aktíva a záväzky“. Banka sa rozhodla z dôvodu nevýznamnosti nevykazovať výšku celkových výnosov od zahraničných subjektov.

Manažment banky sleduje úrokový výnos jednotlivých segmentov na netto báze.

Poznámky k priebežnej individuálnej účtovnej závierke za 9 mesiacov končiacich sa 30. septembra 2024

pripravená podľa Medzinárodného účtovného štandardu IAS 34,
ako ho schválila Európska únia (v tisícoch €)

Individuálny výkaz súhrnných ziskov a strát a ostatné ukazovatele podľa segmentov k 30. septembru 2024:

	<i>Firemní klienti</i>	<i>Finančné inštitúcie a verejný sektor</i>	<i>Retailoví klienti</i>	<i>Investičné bankovníctvo a treasury</i>	<i>Spolu za identifikované segmenty</i>	<i>Majetkové účasti a neidentifikované segmenty</i>	<i>Spolu</i>
Výnosové úroky a výnosy z dividend, netto	118 610	2 999	218 381	(31 985)	308 005	29 272	337 277
Výnosy z poplatkov a provízií, netto	21 883	5 427	88 706	(188)	115 828	(912)	114 916
<i>z bankových prevodov</i>	11 664	1 741	61 782	(1)	75 186	(277)	74 909
<i>z poplatkov za správu úverov</i>	5 516	34	6 689	-	12 239	(60)	12 179
<i>z operácií s cennými papiermi</i>	176	3 709	17 138	(187)	20 836	522	21 358
<i>z činností týkajúcich sa sprostredkovania pre tretie strany</i>	13	-	7 472	-	7 485	406	7 891
<i>z poplatkov za záruky</i>	4 473	331	184	-	4 988	6	4 994
<i>za ostatné bankové služby</i>	41	(388)	(4 559)	-	(4 906)	(1 509)	(6 415)
Čistý zisk/(strata) z finančných nástrojov preceňovaných cez výkaz ziskov a strát	6 028	(473)	20 948	4 805	31 308	(321)	30 987
Ostatný prevádzkový zisk/(strata)	-	-	-	-	-	2 744	2 744
Všeobecné administratívne náklady	(32 753)	(2 305)	(168 482)	(2 690)	(206 230)	(8 369)	(214 599)
Príspevok do rezolučného fondu a fondu ochrany vkladov	(601)	(103)	(2 285)	(298)	(3 287)	1 880	(1 407)
Čistý zisk (strata) z úprav ziskov alebo strát (Tvorba)/rozpustenie rezerv na záväzky	-	-	-	-	-	-	-
Opravné položky k finančným aktívam a rezervy k poskytnutým príslubom a zárukám	(6 119)	35	(3 300)	431	(8 953)	-	(8 953)
Opravné položky k nefinančným aktívam	-	-	-	-	-	(1 748)	(1 748)
Zisk pred osobitným odvodom z podnikania v regulovaných odvetviach a pred zdanením	107 048	5 580	153 968	(29 925)	236 671	22 812	259 483
Osobitný odvod z podnikania v regulovaných odvetviach	-	-	-	-	-	(59 419)	(59 419)
Zisk pred zdanením	107 048	5 580	153 968	(29 925)	236 671	(36 607)	200 064
Daň z príjmov	-	-	-	-	-	(43 616)	(43 616)
Zisk po zdanení	107 048	5 580	153 968	(29 925)	236 671	(80 223)	156 448
Aktíva spolu	5 250 372	664 368	8 445 796	5 052 616	19 413 152	492 626	19 905 778
Záväzky a vlastné imanie spolu	3 681 418	798 940	10 033 842	2 029 388	16 543 588	3 362 190	19 905 778

Poznámky k priebežnej individuálnej účtovnej závierke za 9 mesiacov končiacich sa 30. septembra 2024

pripravená podľa Medzinárodného účtovného štandardu IAS 34, ako ho schválila Európska únia (v tisícoch €)

Individuálny výkaz súhrnných ziskov a strát a ostatné ukazovatele podľa segmentov k 30. septembru 2023:

	<i>Firemní klienti</i>	<i>Finančné inštitúcie a verejný sektor</i>	<i>Retailoví klienti</i>	<i>Investičné bankovníctvo a treasury</i>	<i>Spolu za identifikované segmenty</i>	<i>Majetkové účasti a iné</i>	<i>Spolu</i>
Výnosové úroky a výnosy z dividend, netto	105 676	4 901	207 306	(53 039)	264 844	24 344	289 188
Výnosy z poplatkov a provízií, netto	20 827	6 220	77 842	(328)	104 561	(423)	104 138
<i>z bankových prevodov</i>	11 213	1 666	53 696	(24)	66 551	(185)	66 366
<i>z poplatkov za správu úverov</i>	5 523	40	6 655	-	12 218	31	12 249
<i>z operácií s cennými papiermi</i>	245	4 213	14 213	(304)	18 367	(187)	18 180
<i>z činností týkajúcich sa sprostredkovania pre tretie strany</i>	9	-	6 193	-	6 202	80	6 282
<i>z poplatkov za záruky</i>	3 776	300	210	-	4 286	7	4 293
<i>za ostatné bankové služby</i>	61	1	(3 125)	-	(3 063)	(169)	(3 232)
Čistý zisk/(strata) z finančných nástrojov preceňovaných cez výkaz ziskov a strát	7 729	548	18 203	7 399	33 879	(234)	33 645
Ostatný prevádzkový zisk/(strata)	-	-	-	-	-	2 659	2 659
Všeobecné administratívne náklady	(28 775)	(1 907)	(149 717)	(2 618)	(183 017)	(7 866)	(190 883)
Príspevok do rezolučného fondu a fondu ochrany vkladov	(1 563)	(323)	(5 197)	(1 544)	(8 627)	1 284	(7 343)
Čistý zisk (strata) z úprav ziskov alebo strát (Tvorba) / rozpustenie rezerv na záväzky	-	-	-	-	-	78	78
Opravné položky k finančným aktívam a rezervy k poskytnutým príslubom a zárukám	10 169	(158)	(34 586)	(330)	(24 905)	-	(24 905)
Opravné položky k nefinančným aktívam	-	-	-	-	-	73	73
Zisk pred osobitným odvodom z podnikania v regulovaných odvetviach a pred zdanením	114 063	9 281	113 851	(50 460)	186 735	19 915	206 650
Osobitný odvod z podnikania v regulovaných odvetviach	-	-	-	-	-	-	-
Zisk pred zdanením	114 063	9 281	113 851	(50 460)	186 735	19 915	206 650
Daň z príjmov	-	-	-	-	-	(43 538)	(43 538)
Zisk po zdanení	114 063	9 281	113 851	(50 460)	186 735	(23 623)	163 112
Aktíva spolu	5 073 169	613 807	8 269 780	6 766 375	20 723 131	505 829	21 228 960
Záväzky a vlastné imanie spolu	3 611 261	693 847	9 837 766	4 232 525	18 375 399	2 853 561	21 228 960

Poznámky k priebežnej individuálnej účtovnej zavierke za 9 mesiacov končiacich sa 30. septembra 2024

pripravená podľa Medzinárodného účtovného štandardu IAS 34, ako ho schválila Európska únia (v tisícoch €)

IV. OSTATNÉ POZNÁMKY

1. Výnosové úroky a výnosy z dividend, netto

	30.9.2024	30.9.2023
Úrokové výnosy kalkulované použitím efektívnej úrokovej miery:	585 145	487 343
z úverov voči bankám oceňovaných v amortizovaných hodnotách	62 274	102 796
z úverov voči klientom oceňovaných v amortizovaných hodnotách	438 259	345 204
z dlhových cenných papierov oceňovaných v amortizovaných hodnotách	64 662	34 266
z dlhových cenných papierov oceňovaných v reálnej hodnote cez ostatné súhrnné zisky a straty	783	609
z derivátov – účtovanie hedžingu, úrokové riziko	19 167	4 468
Ostatné úrokové výnosy:	949	638
z dlhových cenných papierov držaných na obchodovanie	414	442
z derivátov držaných na obchodovanie	469	134
z finančných záväzkov	-	2
z iných úrokových výnosov	66	60
Úrokové náklady:	(248 837)	(208 833)
na vklady bánk	(25 258)	(65 828)
na vklady klientov	(114 275)	(62 927)
na podriadené dlhy	(6 398)	(5 440)
na záväzky z dlhových cenných papierov emitovaných bankou oceňovaných v amortizovaných hodnotách	(55 215)	(42 172)
na deriváty – účtovanie hedžingu, úrokové riziko	(46 147)	(31 248)
na záväzky z dlhových cenných papierov určené ako oceňované v reálnej hodnote cez výkaz ziskov a strát	(180)	(78)
z úverov a vkladov oceňovaných v amortizovaných hodnotách (vrátane záporných úrokov)	-	(5)
na záväzky z prenájmu	(544)	(469)
na iné úrokové náklady	(820)	(666)
Výnosové úroky, netto	337 257	279 148
Výnosy z dividend:	20	10 040
z dividend z finančných aktív oceňovaných v reálnej hodnote cez ostatné súhrnné zisky a straty	20	40
z dividend z investícií do dcérskych spoločností, spoločných a pridružených podnikov	-	10 000
Výnosové úroky a výnosy z dividend, netto	337 277	289 188

2. Výnosy z poplatkov a provízií, netto

	30.9.2024	30.9.2023
Výnosy z poplatkov a provízií celkom	170 538	150 851
Výnosy z poplatkov a provízií týkajúce sa IFRS15:	165 542	146 556
z bankových prevodov	120 505	106 830
z poplatkov za správu úverov	13 916	13 639
z operácií s cennými papiermi	22 676	19 349
z činností týkajúcich sa sprostredkovania pre tretie strany	7 891	6 282
za ostatné bankové služby	554	456
Ostatné výnosy z poplatkov a provízií	4 996	4 295
z poplatkov za záruky	4 996	4 295
Náklady na poplatky a provízie celkom	(55 622)	(46 713)
z bankových prevodov	(45 596)	(40 464)
z poplatkov za správu úverov	(1 737)	(1 390)
z operácií s cennými papiermi	(1 318)	(1 169)
z ostatných bankových služieb	(6 969)	(3 688)
z poplatkov za záruky	(2)	(2)
Výnosy z poplatkov a provízií, netto	114 916	104 138

Poznámky k priebežnej individuálnej účtovnej zavierke za 9 mesiacov končiacich sa 30. septembra 2024

pripravená podľa Medzinárodného účtovného štandardu IAS 34, ako ho schválila Európska únia (v tisícoch €)

3. Čistý zisk/(strata) z finančných nástrojov preceňovaných cez výkaz ziskov a strát

	30.9.2024	30.9.2023
Čistý zisk (strata) z dlhových cenných papierov:	4 101	2 419
Precenenie na reálnu hodnotu	1 602	429
Zisk/(strata) z predaja cenných papierov	2 499	1 990
Čistý zisk (strata) z derivátových obchodov:	4 191	6 830
Derivátové obchody - úrokové	(605)	335
Derivátové obchody - menové	4 796	6 495
Čistý zisk/(strata) z účtovania hedžingu:	155	1 272
Precenenie na reálnu hodnotu zabezpečovacích nástrojov	20 333	23 301
Precenenie na reálnu hodnotu zabezpečovaných nástrojov	(20 178)	(22 029)
Kurzové rozdiely	22 540	23 124
Celkom	30 987	33 645

4. Ostatný prevádzkový zisk/(strata)

	30.9.2024	30.9.2023
Výnosy z nebankových činností	4 481	3 964
Ostatné prevádzkové výnosy	718	770
Čistý zisk (strata) z vyradenia dlhodobého hmotného a nehmotného majetku	(91)	(115)
Ostatné prevádzkové náklady	(2 364)	(1 960)
Celkom	2 744	2 659

5. Všeobecné administratívne náklady

	30.9.2024	30.9.2023
Osobné náklady:	(127 162)	(109 163)
Mzdové náklady	(89 326)	(77 526)
Náklady na sociálne zabezpečenie	(32 995)	(27 878)
Ostatné sociálne náklady	(4 597)	(3 787)
(Tvorba)/rozpustenie rezerv na zamestnanecké požitky	(244)	28
Ostatné administratívne náklady:	(60 883)	(57 134)
Náklady na užívanie priestorov	(7 619)	(7 916)
Náklady na informačné technológie	(21 771)	(19 744)
Náklady na komunikáciu	(1 675)	(1 428)
Náklady na právne služby a poradenstvo*	(8 047)	(7 617)
Náklady na reklamu a reprezentáciu	(11 691)	(11 129)
Spotreba kancelárskych potrieb	(356)	(385)
Náklady na prevoz a spracovanie hotovosti	(586)	(497)
Cestovné náklady	(937)	(901)
Náklady na vzdelávanie zamestnancov	(2 024)	(1 755)
Ostatné dane a poplatky	(160)	(202)
Ostatné náklady	(6 017)	(5 560)
Odpisy a amortizácia dlhodobého hmotného a nehmotného majetku:	(26 554)	(24 586)
Dlhodobý hmotný majetok a právo na užívanie aktíva	(16 354)	(15 953)
z toho právo na užívanie aktíva	(8 378)	(8 195)
Dlhodobý nehmotný majetok	(10 200)	(8 633)
Celkom	(214 599)	(190 883)

*„Náklady na právne služby a poradenstvo“ obsahujú náklady na štatutárny audit, ktoré sa týkali výkonu auditorských postupov v súvislosti s hláseniami NBS a výkazmi FINREP a COREP, schválených postupov v zmysle Zákona č. 566/2001 Z.z. o cenných papieroch a investičných službách, vypracovanie rozšírenej správy pre Národnú banku Slovenska, iné uisťovacie auditorské, ktoré sa týkali previerok priebežných účtovných zvierok a ostatné neauditorské služby.

Poznámky k priebežnej individuálnej účtovnej zavierke za 9 mesiacov končiacich sa 30. septembra 2024

pripravená podľa Medzinárodného účtovného štandardu IAS 34, ako ho schválila Európska únia (v tisícoch €)

6. Príspevok do rezolučného fondu a fondu ochrany vkladov

	30.9.2024	30.9.2023
Príspevok do rezolučného fondu a fondu ochrany vkladov:		
príspevok do rezolučného fondu*	-	(5 959)
príspevok do fondu ochrany vkladov	(1 407)	(1 384)
Celkom	(1 407)	(7 343)

* Rezolučný fond predstavuje ročný príspevok pre banky v rámci EÚ, ktoré sú členmi Bankovej únie, ktorého výška závisí od veľkosti a rizikového profilu banky v zmysle smernice o krízovom manažmente 2016/59/EÚ (Bank Recovery and Resolution Directive).

7. Čistý zisk/(strata) z úprav ziskov alebo strát

	30.9.2024	30.9.2023
Finančné aktíva oceňované v amortizovanej hodnote:	-	-
Čistý zisk/(strata) z úprav ziskov alebo strát – Etapa 1	-	-
Čistý zisk/(strata) z úprav ziskov alebo strát – Etapa 2	-	-
Čistý zisk/(strata) z úprav ziskov alebo strát – Etapa 3	-	-
Celkom	-	-

8. (Tvorba)/rozpustenie rezerv na záväzky

	30.9.2024	30.9.2023
(Tvorba)/rozpustenie k rezervám:	266	78
(Tvorba)/rozpustenie rezerv k súdnym sporom	266	78
Celkom	266	78

9. Opravné položky k finančným aktívam a rezervy k poskytnutým prísl'ubom a zárukám

	30.9.2024	30.9.2023
Opravné položky k finančným aktívam (etapa 1):	2 169	(6 973)
(Tvorba)/rozpustenie	2 169	(6 973)
Opravné položky k finančným aktívam (etapa 2):	18 042	(7 339)
(Tvorba)/rozpustenie	18 042	(7 339)
Opravné položky k finančným aktívam (etapa 3):	(31 090)	(12 479)
(Tvorba)/rozpustenie	(31 090)	(12 479)
Opravné položky k finančným aktívam (POCI):	1 262	(796)
(Tvorba)/rozpustenie	1 262	(796)
Celkom	(9 617)	(27 587)

Bližšie informácie o opravných položkách na očakávané straty z úverov sú uvedené v poznámke „Finančné aktíva oceňované v reálnej hodnote cez ostatné súhrnné zisky a straty“ a v poznámke „Finančné aktíva oceňované v amortizovanej hodnote“.

	30.9.2024	30.9.2023
Rezervy k poskytnutým prísl'ubom a zárukám (etapa 1):	(212)	(635)
(Tvorba)/rozpustenie	(212)	(635)
Rezervy k poskytnutým prísl'ubom a zárukám (etapa 2):	860	3 139
(Tvorba)/rozpustenie	860	3 139
Rezervy k poskytnutým prísl'ubom a zárukám (etapa 3):	16	178
(Tvorba)/rozpustenie	16	178
Celkom	664	2 682

Poznámky k priebežnej individuálnej účtovnej zavierke za 9 mesiacov končiacich sa 30. septembra 2024

pripravená podľa Medzinárodného účtovného štandardu IAS 34, ako ho schválila Európska únia (v tisícoch €)

10. Opravné položky k nefinančným aktívam

Pohyb opravných položiek k nefinančným aktívam:

	30.9.2024	30.9.2023
(Tvorba)/rozpustenie opravných položiek k dlhodobému hmotnému majetku	-	-
(Tvorba)/rozpustenie opravných položiek k dlhodobému nehmotnému majetku	(1 553)	-
(Tvorba)/rozpustenie opravných položiek k ostatným aktívam	(195)	73
Celkom	(1 748)	73

11. Osobitný odvod z podnikania v regulovaných odvetviach

	30.9.2024	30.9.2023
Osobitný odvod z podnikania v regulovaných odvetviach	(59 419)	-
Celkom	(59 419)	-

S účinnosťou od 1. januára 2024 bol vládou Slovenskej republiky uložený dodatočný odvod povinný pre regulované odvetvia, ktorý stanovuje povinnosť bankám platiť osobitný odvod od roku 2024. Metodika výpočtu je uvedená v časti II. Hlavné účtovné zásady časť Zdaňovanie a odložená daň.

12. Daň z príjmov

	30.9.2024	30.9.2023
Splatný daňový náklad	(45 405)	(44 697)
Odložený daňový (náklad)/výnos	1 789	1 159
Celkom	(43 616)	(43 538)

Právnické osoby v Slovenskej republike majú povinnosť priznávať zdaniteľný príjem a odvádzať z tohto zdaniteľného príjmu príslušnému daňovému úradu daň z príjmov právnických osôb. V roku 2024 je pre právnické osoby platná 21-percentná sadzba dane z príjmov (2023: 21-percentná).

Odložené daňové pohľadávky a záväzky k 30. septembru 2024 a k 31. decembru 2023 súvisia s týmito položkami:

	Účtovná hodnota	Daňová hodnota	Trvalý rozdiel	Dočasný rozdiel	30.9.2024	31.12.2023
Odložené daňové pohľadávky:						
Finančné aktíva oceňované v reálnej hodnote cez ostatné súhrnné zisky a straty	105 615	108 917	-	3 302	693	940
Finančné aktíva oceňované v amortizovanej hodnote	18 396 739	18 627 845	108 275	122 831	25 795	25 506
Dlhodobý hmotný majetok a právo na užívanie aktíva	84 668	87 054	-	2 386	501	345
Ostatné aktíva	24 744	25 962	1 218	-	-	-
Finančné záväzky oceňované v amortizovanej hodnote	18 016 564	18 021 532	-	4 968	1 043	1 749
Rezervy na záväzky	56 799	15	31 747	25 037	5 258	5 646
Ostatné záväzky	56 543	8 216	2 539	45 788	9 615	7 176
Celkom					42 905	41 362
Odložené daňové záväzky:						
Celkom					-	-
Odložená daňová pohľadávka/(záväzok), netto					42 905	41 362

Banka pravidelne testuje účtovanie úverových pohľadávok pri odpise z daňového hľadiska a na základe výsledkov upravuje % odhadu daňovej uznateľnosti opravných položiek na straty z úverov. V súlade

Poznámky k priebežnej individuálnej účtovnej zavierke za 9 mesiacov končiacich sa 30. septembra 2024

pripravená podľa Medzinárodného účtovného štandardu IAS 34, ako ho schválila Európska únia (v tisícoch €)

s tým banka k 30. septembru 2024 nevykázala odloženú daňovú pohľadávku vo výške 23 036 tis. EUR (31. december 2023: 23 011 tis. EUR), z časti opravných položiek na očakávané straty z úverov a rezervy k poskytnutým prísľubom a zárukám.

13. Základný a zriadený zisk na akciu

30.9.2024	Kmeňové akcie Nominálna hodnota 800 EUR	Kmeňové akcie Nominálna hodnota 4 000 EUR	Prioritné akcie Nominálna hodnota 4 EUR
Súhrnný zisk po zdanení v účtovnom období pripadajúci na: vážený priemerný počet akcií v obehu počas obdobia	118 802 60 616	20 530 2 095	18 018 1 838 653
Základný a zriadený zisk na akciu	1 960	9 800	9,8
30.9.2023	Kmeňové akcie Nominálna hodnota 800 EUR	Kmeňové akcie Nominálna hodnota 4 000 EUR	Prioritné akcie Nominálna hodnota 4 EUR
Súhrnný zisk po zdanení v účtovnom období pripadajúci na: vážený priemerný počet akcií v obehu počas obdobia	125 477 60 616	21 684 2 095	18 923 1 828 315
Základný a zriadený zisk na akciu	2 070	10 350	10,4

Spôsob a metodika výpočtu zisku na akciu je uvedená v časti II. Hlavné účtovné zásady časť Základný a zriadený zisk na akciu.

14. Peňažné prostriedky, pokladničné zostatky v centrálnych bankách a ostatné vklady splatné na požiadanie

	30.9.2024	31.12.2023
Pokladničná hotovosť	189 199	223 136
Pokladničné zostatky v centrálnych bankách	829 309	3 954 534
Ostatné vklady splatné na požiadanie	18 149	25 157
Celkom	1 036 657	4 202 827

Povinné minimálne rezervy sa vykazujú ako úročené vklady v zmysle opatrení Národnej banky Slovenska a sú súčasťou položky „Pokladničné zostatky v centrálnych bankách“.

15. Finančné aktíva držané na obchodovanie

	30.9.2024	31.12.2023
Kladná reálna hodnota finančných derivátov na obchodovanie	15 473	24 405
Úrokové obchody	14 402	19 894
Menové obchody	1 071	4 511
Dlhové cenné papiere	13 997	4 577
Štátne dlhopisy	13 997	4 577
Celkom	29 470	28 982

Poznámky k priebežnej individuálnej účtovnej závierke za 9 mesiacov končiacich sa 30. septembra 2024

pripravená podľa Medzinárodného účtovného štandardu IAS 34, ako ho schválila Európska únia (v tisícoch €)

16. Neobchodné finančné aktíva povinne oceňované reálnou hodnotou cez výkaz ziskov a strát

	30.9.2024	31.12.2023
Podielové cenné papiere, dlhové a ostatné cenné papiere s pohyblivým výnosom	10 527	15 449
Podielové cenné papiere	3 613	6 079
Dlhové cenné papiere	2 889	5 484
Podielové listy podielových fondov*	4 025	3 886
Celkom	10 527	15 449

*Banka má v uvedenom portfóliu majetkové cenné papiere (podielové listy podielových fondov), pre ktoré nemohla byť využitá možnosť ocenenia v reálnej hodnote cez ostatné súhrnné zisky a straty (FVOCI) z dôvodu, že tieto cenné papiere majú definovanú splatnosť a nespĺňajú definíciu majetkového nástroja v zmysle IAS 32. K 30. septembru 2024 bola hodnota uvedených podielových listov podielových fondov 831 tis. EUR (31. december 2023: 831 tis. EUR).

17. Finančné aktíva oceňované v reálnej hodnote cez ostatné súhrnné zisky a straty

	30.9.2024	31.12.2023
Dlhové cenné papiere	103 316	101 503
Štátne dlhopisy	-	-
Dlhopisy emitované bankovým sektorom	65 824	64 213
Dlhopisy emitované inými sektormi	37 492	37 290
Nástroje vlastného imania	2 299	2 187
Podielové cenné papiere	2 299	2 187
Celkom	105 615	103 690

Členenie dlhových cenných papierov oceňované v reálnej hodnote cez ostatné súhrnné zisky a straty k 30. septembru 2024:

	Hrubá účtovná hodnota	Opravné položky	Čistá účtovná hodnota
Dlhové cenné papiere	103 354	(38)	103 316
Štátne dlhopisy	-	-	-
Dlhopisy emitované bankovým sektorom	65 833	(9)	65 824
Dlhopisy emitované inými sektormi	37 521	(29)	37 492
Celkom	103 354	(38)	103 316

Členenie dlhových cenných papierov oceňované v reálnej hodnote cez ostatné súhrnné zisky a straty k 31. decembru 2023:

	Hrubá účtovná hodnota	Opravné položky	Čistá účtovná hodnota
Dlhové cenné papiere	101 565	(62)	101 503
Štátne dlhopisy	-	-	-
Dlhopisy emitované bankovým sektorom	64 242	(29)	64 213
Dlhopisy emitované inými sektormi	37 323	(33)	37 290
Celkom	101 565	(62)	101 503

Poznámky k priebežnej individuálnej účtovnej zavierke za 9 mesiacov končiacich sa 30. septembra 2024

pripravená podľa Medzinárodného účtovného štandardu IAS 34, ako ho schválila Európska únia (v tisícoch €)

18. Finančné aktíva oceňované v amortizovanej hodnote

Členenie finančných aktív oceňovaných v amortizovanej hodnote k 30. septembru 2024:

	<i>Hrubá účtovná hodnota</i>	<i>Opravné položky</i>	<i>Čistá účtovná hodnota</i>
Úvery a preddavky voči bankám	198 291	(1)	198 290
Operácie na peňažnom trhu	128 180	-	128 180
Obrátené repo obchody	69 553	-	69 553
Ostatné úvery a pohľadávky voči bankám	558	(1)	557
Úvery a preddavky voči klientom	14 522 632	(230 076)	14 292 556
Kontokorentné úvery a prečerpania bežných účtov	1 001 851	(25 167)	976 684
Pohľadávky z kreditných kariet	120 805	(4 977)	115 828
Faktoring a úvery kryté zmenkami	97 492	(408)	97 084
Hypotekárne úvery a úvery na bývanie	5 572 726	(26 978)	5 545 748
Americké hypotéky	1 080 360	(6 412)	1 073 948
Spotrebné úvery	971 012	(85 403)	885 609
Investičné, prevádzkové a ostatné úvery	5 678 386	(80 731)	5 597 655
Zmena reálnej hodnoty hedžovaných položiek v hedžingu úrokového rizika - Úvery a preddavky voči klientom	25 050	-	25 050
Dlhové cenné papiere	3 881 871	(1 028)	3 880 843
Štátne pokladničné poukážky	17 725	-	17 725
Štátne dlhopisy	3 608 262	(855)	3 607 407
Dlhopisy emitované bankovým sektorom	224 403	(30)	224 373
Dlhopisy emitované inými sektormi	31 481	(143)	31 338
Celkom	18 627 844	(231 105)	18 396 739

Členenie finančných aktív oceňovaných v amortizovanej hodnote k 31. decembru 2023:

	<i>Hrubá účtovná hodnota</i>	<i>Opravné položky</i>	<i>Čistá účtovná hodnota</i>
Úvery a preddavky voči bankám	194 778	-	194 778
Operácie na peňažnom trhu	142 126	-	142 126
Obrátené repo obchody	52 652	-	52 652
Ostatné úvery a pohľadávky voči bankám	-	-	-
Úvery a preddavky voči klientom	14 188 293	(223 866)	13 964 427
Kontokorentné úvery a prečerpania bežných účtov	928 442	(20 492)	907 950
Pohľadávky z kreditných kariet	119 871	(5 308)	114 563
Faktoring a úvery kryté zmenkami	101 314	(721)	100 593
Hypotekárne úvery a úvery na bývanie	5 485 079	(33 402)	5 451 677
Americké hypotéky	1 119 413	(8 572)	1 110 841
Spotrebné úvery	892 961	(79 776)	813 185
Investičné, prevádzkové a ostatné úvery	5 541 213	(75 595)	5 465 618
Zmena reálnej hodnoty hedžovaných položiek v hedžingu úrokového rizika - Úvery a preddavky voči klientom	17 537	-	17 537
Dlhové cenné papiere	3 237 466	(1 378)	3 236 088
Štátne dlhopisy	3 054 737	(1 233)	3 053 504
Dlhopisy emitované bankovým sektorom	163 144	(55)	163 089
Dlhopisy emitované inými sektormi	19 585	(90)	19 495
Celkom	17 638 074	(225 244)	17 412 830

K 30. septembru 2024 bola hodnota celkovej výšky syndikovaných úverov, ktorých gestorom bola banka, 1 502 515 tis. EUR (31. december 2023: 1 396 167 tis. EUR). Podiel banky predstavoval 562 702 tis. EUR (31. december 2023: 501 882 tis. EUR). Syndikované úvery sú zahrnuté v položke „Investičné, prevádzkové a ostatné úvery“.

Poznámky k priebežnej individuálnej účtovnej zavierke za 9 mesiacov končiacich sa 30. septembra 2024

pripravená podľa Medzinárodného účtovného štandardu IAS 34, ako ho schválila Európska únia (v tisícoch €)

Členenie finančných aktív oceňovaných v amortizovanej hodnote podľa skupiny klientov k 30. septembru 2024:

	Hrubá účtovná hodnota	Opravné položky	Čistá účtovná hodnota
Banky	422 694	(31)	422 663
Verejný sektor	3 627 453	(855)	3 626 598
Firemní klienti	6 327 946	(70 078)	6 257 868
Retailoví klienti	8 249 751	(160 141)	8 089 610
Celkom	18 627 844	(231 105)	18 396 739

Členenie finančných aktív oceňovaných v amortizovanej hodnote podľa skupiny klientov k 31. decembru 2023:

	Hrubá účtovná hodnota	Opravné položky	Čistá účtovná hodnota
Banky	357 922	(55)	357 867
Verejný sektor	3 056 861	(1 234)	3 055 627
Firemní klienti	6 100 514	(64 298)	6 036 216
Retailoví klienti	8 122 777	(159 657)	7 963 120
Celkom	17 638 074	(225 244)	17 412 830

Prehľad kvality finančných aktív oceňovaných v amortizovaných hodnotách je uvedený v poznámke „*Riziká*“.

Pohyby opravných položiek na straty z finančných aktív oceňovaných v amortizovaných hodnotách k 30. septembru 2024:

	K 1. januáru 2024	Tvorba/ (Rozpustenie)*	Použitie	Ostatné úpravy	K 30. septembru 2024
Opravné položky k finančným aktívam bez zvýšenia kreditného rizika od prvotného vykázania (etapa 1)	52 455	(2 159)	-	-	50 296
Banky	-	-	-	-	-
Firemní klienti	22 785	3 356	-	-	26 141
Retailoví klienti	28 458	(5 228)	-	-	23 230
Dlhové cenné papiere	1 212	(287)	-	-	925
Opravné položky na finančné aktíva s výrazným zvýšením kreditného rizika od prvotného vykázania, ale nie úverovo znehodnotené (etapa 2)	52 781	(18 566)	-	-	34 215
Banky	-	1	-	-	1
Firemní klienti	15 037	(5 328)	-	-	9 709
Retailoví klienti	37 578	(13 176)	-	-	24 402
Dlhové cenné papiere	166	(63)	-	-	103
Individuálna opravná položka – k individuálne a kolektívne oceňovaným položkám (etapa 3)	115 543	30 420	(3 078)	(43)	142 842
Banky	-	-	-	-	-
Firemní klienti	22 392	9 092	(300)	(301)	30 883
Retailoví klienti	93 151	21 328	(2 778)	258	111 959
Dlhové cenné papiere	-	-	-	-	-
Opravná položka k položkám, ktoré sú vykázané ako znehodnotené pri prvotnom vykázaní (POCI)	4 465	(617)	(88)	(8)	3 752
Banky	-	-	-	-	-
Firemní klienti	3 995	(756)	(25)	(13)	3 201
Retailoví klienti	470	139	(63)	5	551
Dlhové cenné papiere	-	-	-	-	-
Celkom	225 244	9 078	(3 166)	(51)	231 105

* Tvorba/(Rozpustenie) opravných položiek na straty z finančných aktív oceňovaných v amortizovaných hodnotách zahŕňa vplyv unwindingu vo výške (49) tis. EUR.

Poznámky k priebežnej individuálnej účtovnej zavierke za 9 mesiacov končiacich sa 30. septembra 2024

pripravená podľa Medzinárodného účtovného štandardu IAS 34, ako ho schválila Európska únia (v tisícoch €)

Pohyby opravných položiek na straty z finančných aktív oceňovaných v amortizovaných hodnotách k 31. decembru 2023:

	K 1. januáru 2023	Tvorba/ (Rozpustenie)*	Použitie	Ostatné úpravy	K 31. decembru 2023
Opravné položky k finančným aktívam bez zvýšenia kreditného rizika od prvotného vykázania (etapa 1)	36 462	15 993	-	-	52 455
Banky	-	-	-	-	-
Firemní klienti	20 307	2 478	-	-	22 785
Retailoví klienti	15 320	13 138	-	-	28 458
Dlhové cenné papiere	835	377	-	-	1 212
Opravné položky na finančné aktíva s výrazným zvýšením kreditného rizika od prvotného vykázania, ale nie úverovo znehodnotenú (etapa 2)	58 377	(5 596)	-	-	52 781
Banky	-	-	-	-	-
Firemní klienti	16 440	(1 403)	-	-	15 037
Retailoví klienti	41 887	(4 309)	-	-	37 578
Dlhové cenné papiere	50	116	-	-	166
Individuálna opravná položka – k individuálne a kolektívne oceňovaným položkám (etapa 3)	126 760	15 769	(27 130)	144	115 543
Banky	-	-	-	-	-
Firemní klienti	39 886	(6 021)	(11 519)	46	22 392
Retailoví klienti	86 874	21 790	(15 611)	98	93 151
Dlhové cenné papiere	-	-	-	-	-
Opravná položka k položkám, ktoré sú vykázané ako znehodnotenú pri prvotnom vykázaní (POCI)	3 938	1 623	(512)	(584)	4 465
Banky	-	-	-	-	-
Firemní klienti	3 406	1 571	(404)	(578)	3 995
Retailoví klienti	532	52	(108)	(6)	470
Dlhové cenné papiere	-	-	-	-	-
Celkom	225 537	27 789	(27 642)	(440)	225 244

* Tvorba/(Rozpustenie) opravných položiek na straty z finančných aktív oceňovaných v amortizovaných hodnotách zahŕňa vplyv unwindingu vo výške 188 tis. EUR.

Nasledujúca tabuľka predstavuje účtovnú hodnotu prevodov medzi etapami zníženia hodnoty pre finančné aktíva oceňované v amortizovanej hodnote a budúce záväzky a iné podsúvahové položky k 30. septembru 2024:

	Z etapy 2 do etapy 1	Z etapy 1 do etapy 2	Z etapy 3 do etapy 2	Z etapy 2 do etapy 3	Z etapy 3 do etapy 1	Z etapy 1 do etapy 3
Úvery a preddavky voči bankám	-	-	-	-	-	-
Úvery a preddavky voči klientom	316 340	273 426	3 822	38 065	3 769	26 929
Firemní klienti	97 966	75 207	884	14 236	-	2 987
Retailoví klienti	218 374	198 219	2 938	23 829	3 769	23 942
Dlhové cenné papiere	17 062	-	-	-	-	-
Poskytnuté prísľuby a finančné záruky	61 581	12 507	314	849	16	54
Banky	-	-	-	-	-	-
Firemní klienti	47 750	8 396	313	832	-	-
Retailoví klienti	13 831	4 111	1	17	16	54
Celkom	394 983	285 933	4 136	38 914	3 785	26 983

Poznámky k priebežnej individuálnej účtovnej zavierke za 9 mesiacov končiacich sa 30. septembra 2024

pripravená podľa Medzinárodného účtovného štandardu IAS 34, ako ho schválila Európska únia (v tisícoch €)

Nasledujúca tabuľka predstavuje úbytky opravnej položky z etáp pre finančné aktíva oceňované v amortizovanej hodnote a budúce záväzky a iné podsúvahové položky k 30. septembru 2024:

	Z etapy 2 do etapy 1	Z etapy 1 do etapy 2	Z etapy 3 do etapy 2	Z etapy 2 do etapy 3	Z etapy 3 do etapy 1	Z etapy 1 do etapy 3
Úvery a preddavky voči bankám	-	-	-	-	-	-
Úvery a preddavky voči klientom	(15 440)	(3 767)	(1 136)	(6 245)	(1 157)	(1 079)
Firemní klienti	(2 099)	(403)	-	(2 360)	-	(72)
Retailoví klienti	(13 341)	(3 364)	(1 136)	(3 885)	(1 157)	(1 007)
Dlhové cenné papiere	(109)	-	-	-	-	-
Poskytnuté prísľuby a finančné záruky	(374)	(28)	-	(357)	(13)	-
Banky	-	-	-	-	-	-
Firemní klienti	(223)	(19)	-	(357)	-	-
Retailoví klienti	(151)	(9)	-	-	(13)	-
Celkom	(15 923)	(3 795)	(1 136)	(6 602)	(1 170)	(1 079)

Nasledujúca tabuľka predstavuje prírastky opravnej položky do etáp pre finančné aktíva oceňované v amortizovanej hodnote a budúce záväzky a iné podsúvahové položky k 30. septembru 2024:

	Z etapy 2 do etapy 1	Z etapy 1 do etapy 2	Z etapy 3 do etapy 2	Z etapy 2 do etapy 3	Z etapy 3 do etapy 1	Z etapy 1 do etapy 3
Úvery a preddavky voči bankám	-	-	-	-	-	-
Úvery a preddavky voči klientom	3 340	10 333	140	18 270	39	13 546
Firemní klienti	1 194	1 351	-	7 921	-	1 964
Retailoví klienti	2 146	8 982	140	10 349	39	11 582
Dlhové cenné papiere	2	-	-	-	-	-
Poskytnuté prísľuby a finančné záruky	140	274	-	203	-	22
Banky	-	-	-	-	-	-
Firemní klienti	121	56	-	195	-	-
Retailoví klienti	19	218	-	8	-	22
Celkom	3 482	10 607	140	18 473	39	13 568

Nasledujúca tabuľka predstavuje účtovnú hodnotu prevodov medzi etapami zníženia hodnoty pre finančné aktíva oceňované v amortizovanej hodnote a budúce záväzky a iné podsúvahové položky k 31. decembru 2023:

	Z etapy 2 do etapy 1	Z etapy 1 do etapy 2	Z etapy 3 do etapy 2	Z etapy 2 do etapy 3	Z etapy 3 do etapy 1	Z etapy 1 do etapy 3
Úvery a preddavky voči bankám	-	-	-	-	-	-
Úvery a preddavky voči klientom	849 278	534 684	3 334	52 073	1 812	18 302
Firemní klienti	203 470	134 186	397	18 998	656	373
Retailoví klienti	645 808	400 498	2 937	33 075	1 156	17 929
Dlhové cenné papiere	-	23 961	-	-	-	-
Poskytnuté prísľuby a finančné záruky	655 168	56 894	1	246	102	14
Banky	-	3 250	-	-	-	-
Firemní klienti	622 207	43 515	-	206	93	-
Retailoví klienti	32 961	10 129	1	40	9	14
Celkom	1 504 446	615 539	3 335	52 319	1 914	18 316

Poznámky k priebežnej individuálnej účtovnej zavierke za 9 mesiacov končiacich sa 30. septembra 2024

pripravená podľa Medzinárodného účtovného štandardu IAS 34, ako ho schválila Európska únia (v tisícoch €)

Presun expozícií korporátnych klientov z etapy 2 do etapy 1 je spôsobený zlepšením makroekonomických scenárov počas roka 2023. Dôvodom presunu expozícií retailových klientov z etapy 1 do etapy 2 bolo zavedenie holistického flagu z dôvodu ESG, pre expozície zabezpečené nehnuteľnosťami s možným ohrozením jedným z fyzických rizík. Zvýšenie parametra významného zhoršenia kreditnej kvality (SICR zo 70 % na 90 %) je hlavným dôvodom presunu expozícií retailových klientov z etapy 2 do etapy 1.

Nasledujúca tabuľka predstavuje úbytky opravnej položky z etáp pre finančné aktíva oceňované v amortizovanej hodnote a budúce záväzky a iné podsúvahové položky k 31. decembru 2023:

	Z etapy 2 do etapy 1	Z etapy 1 do etapy 2	Z etapy 3 do etapy 2	Z etapy 2 do etapy 3	Z etapy 3 do etapy 1	Z etapy 1 do etapy 3
Úvery a preddavky voči bankám	-	-	-	-	-	-
Úvery a preddavky voči klientom	(19 844)	(1 672)	(1 118)	(5 105)	(845)	(429)
Firemní klienti	(3 343)	(527)	(3)	(1 414)	-	(4)
Retailoví klienti	(16 501)	(1 145)	(1 115)	(3 691)	(845)	(425)
Dlhové cenné papiere	-	-	-	-	-	-
Poskytnuté prísluby a finančné záruky	(2 333)	(140)	-	(1)	(2)	-
Banky	-	-	-	-	-	-
Firemní klienti	(2 063)	(127)	-	-	-	-
Retailoví klienti	(270)	(13)	-	(1)	(2)	-
Celkom	(22 177)	(1 815)	(1 118)	(5 106)	(847)	(429)

Nasledujúca tabuľka predstavuje prírastky opravnej položky do etáp pre finančné aktíva oceňované v amortizovanej hodnote a budúce záväzky a iné podsúvahové položky k 31. decembru 2023:

	Z etapy 2 do etapy 1	Z etapy 1 do etapy 2	Z etapy 3 do etapy 2	Z etapy 2 do etapy 3	Z etapy 3 do etapy 1	Z etapy 1 do etapy 3
Úvery a preddavky voči bankám	-	-	-	-	-	-
Úvery a preddavky voči klientom	4 716	15 966	180	16 291	18	8 522
Firemní klienti	1 042	3 460	16	1 636	-	52
Retailoví klienti	3 674	12 506	164	14 655	18	8 470
Dlhové cenné papiere	-	-	-	-	-	-
Poskytnuté prísluby a finančné záruky	1 206	260	-	27	-	11
Banky	-	-	-	-	-	-
Firemní klienti	1 153	150	-	-	-	-
Retailoví klienti	53	110	-	27	-	11
Celkom	5 922	16 350	180	16 318	18	8 533

19. Pohľadávky zo zabezpečovacích derivátov

	30.9.2024	31.12.2023
Kladná reálna hodnota finančných derivátov na zabezpečenie reálnej hodnoty úrokového rizika	66 938	48 344
Úrokové obchody	66 938	48 344
Celkom	66 938	48 344

Detailnejší prehľad pohľadávok zo zabezpečovacích transakcií je zobrazený v pozn. „Zabezpečovanie reálnych hodnôt súvisiacich so zabezpečovacími transakciami“.

Poznámky k priebežnej individuálnej účtovnej zavierke za 9 mesiacov končiacich sa 30. septembra 2024

pripravená podľa Medzinárodného účtovného štandardu IAS 34, ako ho schválila Európska únia (v tisícoch €)

20. Investície do dcérskych spoločností a pridružených podnikov

Názov	Podiel banky (v %)	Obstarávacía cena	Opravná položka	Účtovná hodnota k 30. septembru 2024	Účtovná hodnota k 31. decembru 2023
Dcérske spoločnosti					
Tatra-Leasing, s.r.o.	100,00	46 419	-	46 419	46 419
Tatra Asset Management, správ. spol., a. s.	100,00	1 660	-	1 660	1 660
Doplňková dôchodková spoločnosť Tatra banky, a. s.	100,00	10 846	-	10 846	10 846
Tatra Leasing Broker, s.r.o.	11,30	17	-	17	17
Celkom		58 942	-	58 942	58 942

Banka vlastní nepriame podiely v dcérskych spoločnostiach prostredníctvom spoločnosti Tatra-Leasing, s.r.o., ako sú uvedené v časti I. Všeobecné informácie týchto poznámok. Banka vo všetkých nepriamo vlastnených dcérskych spoločnostiach drží 100-percentný podiel so 100-percentnými hlasovacími právami.

21. Dlhodobý hmotný a nehmotný majetok a právo na užívanie aktíva

Pohyby na účtoch dlhodobého hmotného majetku k 30. septembru 2024:

	Pozemky a budovy-Právo na užívanie aktíva*	Pozemky a budovy	Stroje a zariadenia	Ostatný dlhodobý majetok	Dopravné prostriedky	Nedokončené investície	Spolu
Obstarávacía cena							
1. januára 2024	82 429	32 407	47 974	16 858	3 944	4 782	188 394
Prírastky	-	-	-	-	-	12 135	12 135
Úbytky	(493)	(319)	(1 893)	(220)	(725)	-	(3 650)
Prevod z nedokončených hmotných investícií	5 239	2 070	4 521	1 040	988	(13 858)	-
30. septembra 2024	87 175	34 158	50 602	17 678	4 207	3 059	196 879
Oprávk							
1. januára 2024	(40 994)	(15 164)	(32 647)	(8 368)	(1 569)	-	(98 742)
Odpisy	(8 377)	(1 786)	(4 584)	(1 294)	(313)	-	(16 354)
Úbytky	109	225	1 890	183	478	-	2 885
Opravná položka	-	-	-	-	-	-	-
30. septembra 2024	(49 262)	(16 725)	(35 341)	(9 479)	(1 404)	-	(112 211)
Zostatková hodnota							
1. januára 2024	41 435	17 243	15 327	8 490	2 375	4 782	89 652
Zostatková hodnota 30. septembra 2024	37 913	17 433	15 261	8 199	2 803	3 059	84 668

* analýzu splatnosti peňažných tokov zo záväzkov z prenájmu obsahuje poznámka „Líziny ako nájomca (IFRS 16)“

Poznámky k priebežnej individuálnej účtovnej zavierke za 9 mesiacov končiacich sa 30. septembra 2024

pripravená podľa Medzinárodného účtovného štandardu IAS 34, ako ho schválila Európska únia (v tisícoch €)

Pohyby na účtoch dlhodobého hmotného majetku k 31. decembru 2023:

	Pozemky a budovy-Právo na užívanie aktíva*	Pozemky a budovy	Stroje a zariadenia	Ostatný dlhodobý majetok	Dopravné prostriedky	Nedokončené investície	Spolu
Obstarávacia cena							
1. januára 2023	80 757	29 663	50 922	17 343	3 629	5 301	187 615
Prírastky	-	-	-	-	-	20 075	20 075
Úbytky	(6 159)	(3 591)	(9 634)	(1 640)	(490)	-	(21 514)
Presun do neobežných aktív držaných na predaj	-	2 218	-	-	-	-	2 218
Prevod z nedokončených hmotných investícií	7 831	4 117	6 686	1 155	805	(20 594)	-
31. decembra 2023	82 429	32 407	47 974	16 858	3 944	4 782	188 394
Oprávky							
1. januára 2023	(35 654)	(13 880)	(36 114)	(8 235)	(1 637)	-	(95 520)
Odpisy	(11 057)	(2 247)	(6 155)	(1 659)	(401)	-	(21 519)
Úbytky	5 717	2 919	9 622	1 526	469	-	20 253
Presun do neobežných aktív držaných na predaj	-	(1 687)	-	-	-	-	(1 687)
Opravná položka	-	(269)	-	-	-	-	(269)
31. decembra 2023	(40 994)	(15 164)	(32 647)	(8 368)	(1 569)	-	(98 742)
Zostatková hodnota							
1. januára 2023	45 103	15 783	14 808	9 108	1 992	5 301	92 095
Zostatková hodnota							
31. decembra 2023	41 435	17 243	15 327	8 490	2 375	4 782	89 652

* analýzu splatnosti peňažných tokov zo záväzkov z prenájmu obsahuje poznámka „Lízingy ako nájomca (IFRS 16)“

Pohyby na účtoch dlhodobého nehmotného majetku k 30. septembru 2024:

	Softvér	Nedokončené investície	Spolu
Obstarávacia cena			
1. januára 2024	132 440	9 905	142 345
Prírastky	-	9 769	9 769
Úbytky	-	-	-
Prevod z nedokončených nehmotných investícií	11 429	(11 429)	-
30. septembra 2024	143 869	8 245	152 114
Oprávky			
1. januára 2024	(91 788)	-	(91 788)
Odpisy	(10 200)	-	(10 200)
Úbytky	-	-	-
Opravná položka	(1 553)	-	(1 553)
30. septembra 2024	(103 541)	-	(103 541)
Zostatková hodnota 1. januára 2024	40 652	9 905	50 557
Zostatková hodnota 30. septembra 2024	40 328	8 245	48 573

Poznámky k priebežnej individuálnej účtovnej zavierke za 9 mesiacov končiacich sa 30. septembra 2024

pripravená podľa Medzinárodného účtovného štandardu IAS 34, ako ho schválila Európska únia (v tisícoch €)

Pohyby na účtoch dlhodobého nehmotného majetku k 31. decembru 2023:

	<i>Softvér</i>	<i>Nedokončené investície</i>	<i>Spolu</i>
Obstarávacia cena			
1. januára 2023	127 620	7 902	135 522
Prírastky	-	16 342	16 342
Úbytky	(9 519)	-	(9 519)
Prevod z nedokončených nehmotných investícií	14 339	(14 339)	-
31. decembra 2023	132 440	9 905	142 345
Oprávky			
1. januára 2023	(88 949)	-	(88 949)
Ódpisy	(12 323)	-	(12 323)
Úbytky	9 695	-	9 695
Opravná položka	(211)	-	(211)
31. decembra 2023	(91 788)	-	(91 788)
Zostatková hodnota 1. januára 2023	38 671	7 902	46 573
Zostatková hodnota 31. decembra 2023	40 652	9 905	50 557

22. Odložená daňová pohľadávka

	30.9.2024	31.12.2023
Daňová pohľadávka – odložená	42 905	41 362
Daňový záväzok – odložený	-	-
Celkom	42 905	41 362

Čistá odložená daňová pohľadávka z dane z príjmov vyplýva najmä z dočasných odpočítateľných rozdielov popísaných v poznámke „Daň z príjmov“.

23. Ostatné aktíva

	30.9.2024	31.12.2023
Preddavky a položky časového rozlíšenia	22 381	18 715
Zásoby	804	1 001
Ostatné aktíva	1 559	814
Celkom	24 744	20 530

24. Finančné záväzky držané na obchodovanie

	30.9.2024	31.12.2023
Záporná reálna hodnota finančných derivátov na obchodovanie	16 420	22 458
Úrokové obchody	13 819	18 711
Menové obchody	2 601	3 747
Záväzky z dlhových CP na obchodovanie	-	-
Celkom	16 420	22 458

Poznámky k priebežnej individuálnej účtovnej zavierke za 9 mesiacov končiacich sa 30. septembra 2024

pripravená podľa Medzinárodného účtovného štandardu IAS 34, ako ho schválila Európska únia (v tisícoch €)

25. Finančné záväzky oceňované v amortizovanej hodnote

Finančné záväzky oceňované v amortizovanej hodnote podľa skupín produktov:

	30.9.2024	31.12.2023
Vklady voči bankám	465 759	2 426 319
Bežné účty a medzibankové zúčtovanie	12 508	4 200
Operácie na peňažnom trhu	5 877	608
Prijaté úvery	311 140	2 285 200
Podriadené dlhy	136 234	136 311
Vklady voči klientom	15 162 523	15 744 880
Bežné účty a zúčtovanie	11 301 340	12 313 444
Termínované vklady	3 860 842	3 431 045
Sporiace účty	256	253
Prijaté úvery	85	138
Zmena reálnej hodnoty hedžovaných položiek v hedžingu úrokového rizika portfólia - Vklady voči klientom	(20 915)	(44 503)
Záväzky z dlhových cenných papierov	2 358 419	1 998 383
Vydané dlhové cenné papiere – kryté dlhopisy	912 186	933 859
Vydané dlhové cenné papiere – nekryté dlhopisy	1 446 233	1 064 524
Ostatné finančné záväzky	50 778	49 672
<i>Z toho: Záväzky z prenájmu</i>	<i>40 017</i>	<i>43 497</i>
Celkom	18 016 564	20 174 751

Členenie vkladov oceňovaných v amortizovanej hodnote podľa skupiny klientov k 30. septembru 2024 a k 31. decembru 2023:

	30.9.2024	31.12.2023
Banky	465 759	2 426 319
Verejný sektor	643 572	500 099
Firemní klienti	4 997 175	5 610 861
Retailoví klienti	9 500 861	9 589 417
Celkom	15 607 367	18 126 696

Banka v rámci programu TLTRO (cielené dlhodobé refinančné operácie) prijala 4 úvery od centrálnej banky v celkovej výške 3 137 000 tis. EUR. K 30. septembru 2024 predstavovali nesplatené pôžičky zahrnuté v súvahe v rámci tretej série programu cielených dlhodobějších refinančných operácií (TLTRO-III) centrálnej banke 39 243 tis. EUR. Ako zabezpečenie za prijaté obchody banka poskytla vlastný krytý dlhopis, ktorý je zabezpečený poskytnutými hypotekárnymi úvermi, úvermi na bývanie a bezúčelovými úvermi zaručených nehnuteľnosťou.

Banka k 30. septembru 2024 a k 31. decembru 2023 analyzovala, či očakáva splnenie úverových cieľov na základe svojich súčasných objemov úverov a prognóz a verí, že má primeranú istotu, že tieto ciele splní.

Na základe analýzy pozorovateľných podmienok porovnateľne kolateralizovaných zdrojov refinancovania dostupných na trhu banka dospela k záveru, že podmienky pre priame vládne programy TLTRO III nepredstavujú pre trh podstatnú výhodu. Finančné záväzky programu TLTRO III sa vykazujú a oceňujú ako finančné nástroje v súlade s IFRS 9, pretože nástroje TLTRO sa chápu ako samostatný trh, ktorý organizuje centrálna banka v kontexte svojej politiky peňažného trhu.

Poznámky k priebežnej individuálnej účtovnej zavierke za 9 mesiacov končiacich sa 30. septembra 2024

pripravená podľa Medzinárodného účtovného štandardu IAS 34, ako ho schválila Európska únia (v tisícoch €)

Prijaté úvery a podriadené dlhy v členení podľa jednotlivých bánk:

<i>Druh úveru</i>	<i>Mena</i>	<i>Druh úveru podľa splatnosti</i>	<i>Začiatok čerpania úveru</i>	<i>Typ úrokovej sadzby</i>	<i>Zmluvná splatnosť</i>	30.9.2024	31.12.2023
Prijaté úvery od bánk:							
- národná banka	EUR	dlhodobý	marec 2021	-	marec 2024	-	2 247 052
- národná banka	EUR	dlhodobý	december 2021	3,5 %	december 2024	39 234	38 148
Prijaté repo obchody od bánk:							
- komerčné banky	EUR	krátkodobý	september 2024	3,2 %	október 2024	252 364	-
- komerčné banky	EUR	krátkodobý	september 2024	3,2 %	október 2024	19 533	-
Podriadené dlhy od bánk:							
- komerčné banky	EUR	dlhodobý	november 2019	3M EURIBOR + 2,4 %	november 2029	136 234	136 311
Celkom						447 374	2 421 511

Poznámky k priebežnej individuálnej účtovnej zavierke za 9 mesiacov končiacich sa 30. septembra 2024

pripravená podľa Medzinárodného účtovného štandardu IAS 34, ako ho schválila Európska únia (v tisícoch €)

Banka vydala kryté a nekryté dlhopisy s nasledujúcimi podmienkami:

Názov	Úrok. sadzba	Mena	Počet vydaných dlhopisov v ks	Menovitá hodnota 1 ks dlhopisu v mene	Dátum emisie	Dátum splatnosti	Frekvencia výplaty kupónu	30.9.2024	31.12.2023
Kryté dlhopisy									
HZL 068	5,00 %	EUR	1 000	10 000	14.10.2011	14.10.2031	ročne	10 426	10 044
HZL 083	1,11 %	EUR	500	100 000	29.4.2015	29.4.2025	ročne	49 489	48 571
HZL 088	1,00 %	EUR	500	100 000	16.11.2016	16.11.2026	ročne	48 574	47 161
HZL 089 - splatený	0,90 %	EUR	-	100 000	10.2.2017	10.2.2024	ročne	-	28 099
TATSK FVHDG	0,13 %	EUR	2 500	100 000	1.7.2019	1.7.2026	ročne	239 827	233 742
TATSK KD4	0,125 %	EUR	300	100 000	5.3.2021	5.3.2025	ročne	29 584	28 836
TATSK KD5	3,375 %	EUR	5 000	100 000	31.1.2023	31.1.2026	ročne	510 140	513 831
TB KD6	0,00 %	EUR	25 000	1 000	3.11.2023	3.11.2025	bez kupónu	24 146	23 575
Nekryté dlhopisy									
TB FLOAT1	6M EUR EURIBOR	EUR	1 000	100 000	26.10.2020	26.10.2027	polročne	104 093	103 181
TB FIX1	0,50 %	EUR	250	100 000	26.10.2020	26.10.2027	ročne	24 843	24 684
TB FVHDG GREEN	0,50 %	EUR	3 000	100 000	23.4.2021	23.4.2028	ročne	281 084	273 517
TB FIX2	3,20 %	EUR	70 981	1 000	10.10.2022	9.10.2026	ročne	73 143	71 414
TB GREEN	5,50 %	EUR	2 000	100 000	25.10.2022	25.10.2025	ročne	210 224	201 918
TB FIX3	3,60 %	EUR	50 000	1 000	28.10.2022	28.10.2025	ročne	51 659	50 302
TB GREEN FVHDG2	7,50 %	USD	200	100 000	10.11.2022	10.11.2029	polročne	18 884	18 618
TB GREEN2	5,95 %	EUR	3 000	100 000	17.2.2023	17.2.2026	ročne	310 516	314 819
TB ZERO	0,00 %	EUR	7 000	1 000	26.5.2023	11.5.2026	bez kupónu	6 352	6 071
TB GREEN FVHDG3	4,97 %	EUR	3 500	100 000	29.4.2024	29.4.2030	ročne	365 435	-
Vydané dlhopisy celkom								2 358 419	1 998 383

Banka okrem uvedených krytých dlhopisov vydala kryté dlhopisy (nominálna hodnota 970 000 tis. EUR, účtovná hodnota 929 626 tis. EUR), ktoré banka nepredala. Uvedené kryté dlhopisy sú súčasťou podsúvahovej evidencie.

Banka je emitentom krytých dlhopisov ako jedného zo zdrojov financovania sa na kapitálových trhoch. Pre účely plnenia požiadavky na oprávnené záväzky vydala banka aj nezabezpečené nepodriadené dlhopisy.

Práva spojené s dlhopismi sa riadia všeobecne záväznými právnymi predpismi a príslušnou dokumentáciou (prospekt cenných papierov, emisné alebo konečné podmienky), ktoré emitent zverejňuje na svojom webovom sídle.

Všetky dlhopisy vydané bankou sú zaknihované, vo forme na doručiteľa a voľne prevoditeľné. Obchodovateľné sú na Burze cenných papierov, a. s. v Bratislave.

Poznámky k priebežnej individuálnej účtovnej zavierke za 9 mesiacov končiacich sa 30. septembra 2024

pripravená podľa Medzinárodného účtovného štandardu IAS 34, ako ho schválila Európska únia (v tisícoch €)

26. Závazky zo zabezpečovacích derivátov

	30.9.2024	31.12.2023
Záporná reálna hodnota finančných derivátov na zabezpečenie reálnej hodnoty úrokového rizika	201 618	196 582
Úrokové obchody	201 618	196 582
Celkom	201 618	196 582

Detailnejší prehľad záväzkov zo zabezpečovacích transakcií je zobrazený v pozn. „Zabezpečovanie reálnych hodnôt súvisiacich so zabezpečovacími transakciami“.

27. Rezervy na záväzky

Pohyby rezerv na záväzky k 30. septembru 2024:

	K 1. januáru 2024	Tvorba/ (Rozpustenie)	Použitie	K 30. septembru 2024
Poskytnuté prísľuby a finančné záruky (etapa 1)	7 530	12	-	7 742
Poskytnuté prísľuby a finančné záruky (etapa 2)	1 723	(861)	-	862
Poskytnuté prísľuby a finančné záruky (etapa 3)	375	(15)	-	360
<u>Súdne spory</u>	22 547	369	(117)	22 799
Rezervy na zamestnanecké požitky	5 326	461	(30)	5 757
Zamestnanecké rezervy	21 344	7 922	(10 156)	19 110
Ostatné rezervy	219	(50)	-	169
Celkom	59 064	8 038	(10 303)	56 799

Pohyby rezerv na záväzky k 31. decembru 2023:

	K 1. januáru 2023	Tvorba/ (Rozpustenie)	Použitie	K 31. decembru 2023
Poskytnuté prísľuby a finančné záruky (etapa 1)	6 935	595	-	7 530
Poskytnuté prísľuby a finančné záruky (etapa 2)	4 604	(2 881)	-	1 723
Poskytnuté prísľuby a finančné záruky (etapa 3)	569	(194)	-	375
<u>Súdne spory</u>	22 062	734	(249)	22 547
Rezervy na zamestnanecké požitky	4 294	1 073	(41)	5 326
Zamestnanecké rezervy	18 601	11 001	(8 258)	21 344
Ostatné rezervy	304	(85)	-	219
Celkom	57 369	10 243	(8 548)	59 064

Hlavné predpoklady použité pri poistnomatematických výpočtoch rezervy na zamestnanecké požitky:

Ročná diskontná sadzba	4,05 %
Budúci skutočný ročný nárast miezd	2,00 %
Ročná miera odchodov/fluktuácia zamestnancov	3,00 % – 8,50 %
Vek odchodu do dôchodku	Na základe platnej legislatívy

Dlhodobé rezervy na zamestnanecké požitky sa vypočítali podľa platných úmrtnostných tabuliek vydaných Štatistickým úradom Slovenskej republiky.

Banka nemá iný systém dôchodkového zabezpečenia okrem štátneho povinného dôchodkového zabezpečenia. Podľa slovenských právnych predpisov je zamestnávateľ povinný odvádzať poistné na sociálne poistenie, nemocenské poistenie, zdravotné poistenie, úrazové poistenie, poistenie v nezamestnanosti a príspevok do garančného fondu stanovený ako percento z vymeriavacieho základu. Uvedené náklady sa vykazujú vo výkaze súhrnných ziskov a strát v období, za ktoré zamestnancovi vznikol nárok na mzdu.

Poznámky k priebežnej individuálnej účtovnej zavierke za 9 mesiacov končiacich sa 30. septembra 2024

pripravená podľa Medzinárodného účtovného štandardu IAS 34, ako ho schválila Európska únia (v tisícoch €)

28. Splatný daňový záväzok

	30.9.2024	31.12.2023
Daňový záväzok – splatný	13 441	13 741
Celkom	13 441	13 741

29. Ostatné záväzky

	30.9.2024	31.12.2023
Nevyfakturované záväzky	35 476	35 718
Ostatné záväzky voči štátnemu rozpočtu	1 991	1 507
Záväzky sociálneho fondu	1 934	1 879
Záväzky voči zamestnancom	11 953	9 329
Ostatné záväzky	5 189	4 942
Celkom	56 543	53 375

30. Vlastné imanie

Vlastné imanie, okrem zisku za bežný rok, tvorí:

	30.9.2024	31.12.2023
Základné imanie – kmeňové akcie	56 873	56 873
Základné imanie – prioritné akcie	7 453	7 453
Vlastné akcie	(1 622)	(1 199)
Ážiový fond	298 810	298 654
Rezervný fond a ostatné fondy	14 446	14 446
Oceňovacie rozdiely z nástrojov oceňovaných v reálnej hodnote cez ostatné súhrnné zisky a straty	(2 571)	(3 473)
Nerozdelený zisk (okrem zisku po zdanení za bežný rok)	914 556	843 153
AT1 kapitál	100 000	100 000
Celkom	1 387 945	1 315 907

Druh, forma, podoba, počet a menovitá hodnota kmeňových a prioritných akcií emitovaných bankou:

Druh	Kmeňové akcie	Kmeňové akcie	Prioritné akcie
Forma	Na meno	Na meno	Na meno
Podoba	Zaknihovaná	Zaknihovaná	Zaknihovaná
Počet	60 616 ks	2 095 ks	1 863 357 ks
Menovitá hodnota 1 ks	800 EUR	4 000 EUR	4 EUR
ISIN	SK1110001502 séria 01-05	SK1110015510	SK1110007186 SK1110008424 SK1110010131 SK1110012103 SK1110013937 SK1110014901 SK1110016237 SK1110016591

Pohyby kmeňových a prioritných akcií počas roka 2024:

Počet akcií	1. január 2024	Nákup/ predaj	30. september 2024
Kmeňové akcie 800 EUR	60 616	-	60 616
Kmeňové akcie 4 000 EUR	2 095	-	2 095
Prioritné akcie	1 847 426	4 828	1 852 254

Opis práv:

Každý majiteľ kmeňovej akcie je akcionárom banky. Ako akcionár banky má základné akcionárske práva vyplývajúce z Obchodného zákonníka a zo stanov banky, ktorými sú najmä:

- právo podieľať sa na zisku banky (dividenda), a to podľa pomeru menovitej hodnoty jeho akcií k menovitej hodnote akcií všetkých akcionárov,

Poznámky k priebežnej individuálnej účtovnej zavierke za 9 mesiacov končiacich sa 30. septembra 2024

pripravená podľa Medzinárodného účtovného štandardu IAS 34, ako ho schválila Európska únia (v tisícoch €)

- právo zúčastňovať sa na valnom zhromaždení, hlasovať na ňom, požadovať na ňom informácie a vysvetlenia, ktoré sa týkajú záležitostí banky alebo záležitosti osôb ovládaných bankou, ktoré súvisia s predmetom rokovania valného zhromaždenia, a uplatňovať na ňom návrhy, a
- právo podieľať sa na likvidačnom zostatku.

Obdobné práva má aj každý majiteľ prioritnej akcie s tým rozdielom, že s prioritnými akciami nie je spojené právo hlasovať na valnom zhromaždení okrem prípadov, v ktorých zákon priznáva hlasovacie právo aj takýmto akciám. S prioritnými akciami je spojené prednostné právo na dividendu, ktoré spočíva výlučne v práve na dividendu vo výške fixného násobku dividendy priznanej pri rozdelení zisku akcionárom vlastniacim kmeňové akcie podľa vzorca: $DPA = 1,001 \times DKA800/200 = 1,001 \times DKA4000/1000$ (DPA – prednostná dividendu na jednu prioritnú akciu v menovitej hodnote 4 EUR, DKA800 – dividendu na jednu kmeňovú akciu v menovitej hodnote 800 EUR a DKA4000 – dividendu na jednu kmeňovú akciu v menovitej hodnote 4 000 EUR).

Hlasovacie právo na valnom zhromaždení sa riadi menovitou hodnotou akcie, pričom jednej akcii v menovitej hodnote 800 EUR zodpovedá jeden hlas a kmeňovej akcii v menovitej hodnote 4 000 EUR zodpovedá 5 hlasov. V prípade, ak zákon vyžaduje aj hlasovanie akcionárov majúcich prioritné akcie, ich hlasovanie sa vedie osobitne, pričom jednej prioritnej akcii v menovitej hodnote 4 EUR zodpovedá jeden hlas.

Kmeňové akcie sú verejne obchodovateľné na trhu cenných papierov, prioritné akcie sú neverejne obchodovateľné. Z ážia, získaného z kmeňových a prioritných akcií, banka vytvára ážiový fond.

Rezervný fond a ostatné fondy: Banka vytvorila v r. 1992 rezervný fond vo výške 10 % základného imania, ktorý je určený na krytie strát spoločnosti. Rezervný fond bol každoročne dopĺňaný sumou 10 % z čistého zisku, až do dosiahnutia výšky 20 % základného imania Banky, nie však menej, ako je minimálna výška rezervného fondu stanovená platnými právnymi predpismi. Banka vytvorila účelový rezervný fond v zmysle Metodického pokynu Ministerstva financií z r. 1990 z kurzových rozdielov zo zahraničného kapitálu vyplývajúcich z devalvácie. Jeho použitie je stanovené na krytie strát z bankových obchodov.

Banka v auguste 2018 vydala podriadené AT1 kapitálové investičné certifikáty v hodnote 100 000 tis. EUR s úrokovou sadzbou 12M EURIBOR + 6,50 %, ktoré spĺňajú podmienky pre zaradenie do Tier 1 kapitálu banky.

AT1 kapitálový investičný certifikát je perpetuálny inštrument, bez povinnosti dodať peňažnú hotovosť. Banka uvedený AT1 kapitálový investičný certifikát môže na základe svojho rozhodnutia predčasne splatiť najskôr po 5 rokoch od vydania. Predčasné splatenie musí byť schválené dozornou radou banky a regulátorom. AT1 kapitálové investičné certifikáty spĺňajú definíciu kapitálového nástroja v súlade so štandardom IAS 32.

31. Hodnoty prevzaté do úschovy a správy

	30.9.2024	31.12.2023
Hodnoty prevzaté do úschovy	21 344	18 118
Tovarové a skladiskové záložné listy	13 253	13 258
Zlato	8 091	4 860
Celkom	21 344	18 118

Hodnoty prevzaté od klientov do úschovy a správy vykazuje banka v reálnych hodnotách. Hodnoty prevzaté do úschovy a správy nie sú majetkom banky a z uvedeného dôvodu nie sú súčasťou jej aktív, ale súčasťou podsúvahy.

Okrem údajov uvedených v tabuľke vyššie banka v súlade s funkciou depozitára pre spoločnosť Tatra Asset Management, správ. spol., a. s., („TAM“) vykázala k 30. septembru 2024 v podsúvahovej evidencii cenné papiere uložené v správe podielových fondov spoločnosti TAM v hodnote 1 646 631 tis. EUR (31. december 2023: 1 473 079 tis. EUR).

Poznámky k priebežnej individuálnej účtovnej zavierke za 9 mesiacov končiacich sa 30. septembra 2024

pripravená podľa Medzinárodného účtovného štandardu IAS 34, ako ho schválila Európska únia (v tisícoch €)

32. Zmluvy o predaji a spätnom odkúpení

K 30. septembru 2024 a k 31. decembru 2023 boli uzatvorené nasledujúce obchody o spätnom odkúpení:

	30.9.2024	31.12.2023
Repo obchody (dlžník)		
Vklady bánk	271 897	-
Celkom	271 897	-

Banka ako zabezpečenie za prijaté repo obchody poskytla dlhové cenné papiere v účtovnej hodnote 283 748 tis. EUR z portfólia finančné aktíva oceňované v amortizovanej hodnote.

	30.9.2024	31.12.2023
Obrátené repo obchody (veriteľ)		
Úvery a preddavky poskytnuté bankám	69 553	52 652
Celkom	69 553	52 652

Banka v rámci obrátených repo obchodov prijala ako zabezpečenie dlhové cenné papiere v reálnej hodnote 53 762 tis. EUR.

33. Aktíva poskytnuté ako zábezpeka

Závazky zabezpečené aktívami banky:

	30.9.2024	31.12.2023
Vklady voči bankám oceňované v amortizovanej hodnote - Prijaté úvery od NBS	39 243	2 285 200
Vklady voči bankám oceňované v amortizovanej hodnote - REPO úvery prijaté od bánk	271 897	-
Závazky z dlhových cenných papierov	912 186	933 859
Finančné záväzky držané na obchodovanie - Záporná reálna hodnota finančných derivátov na obchodovanie	209 526	5 533
Celkom	1 432 852	3 224 592

Zábezpeku pri vyššie uvedených záväzkoch tvorili tieto aktíva vykázané vo výkaze o finančnej situácii:

	30.9.2024	31.12.2023
Ostatné vklady splatné na požiadanie	528	1 334
Úvery a preddavky voči bankám oceňované v amortizovanej hodnote	128 180	127 820
Úvery a preddavky voči klientom oceňované v amortizovanej hodnote	2 282 683	2 922 626
Dlhové cenné papiere na obchodovanie	-	4 577
Dlhové cenné papiere oceňované v reálnej hodnote cez ostatné súhrnné zisky a straty	-	95 175
Dlhové cenné papiere oceňované v amortizovanej hodnote	285 810	1 533 274
Celkom	2 697 201	4 684 806

Ostatné založené aktíva bez záväzku:

	30.9.2024	31.12.2023
Dlhové cenné papiere oceňované v amortizovanej hodnote	2 611 345	931 261
Celkom	2 611 345	931 261

Banka určila k 30. septembru 2024 objem úverov na bývanie použiteľných ako kolaterál pre budúce emisie krytých dlhopisov vo výške 2 471 788 tis. EUR (31. december 2023: 1 816 144 tis. EUR).

Banka si ako zábezpeku otvorila maržové účty ako kolaterál pre derivátové obchody, ktoré uskutočňuje. Banka udržiava na uvedených účtoch peňažné prostriedky vo výške závislej od objemu a rizika obchodov. Výška peňažných prostriedkov uložených na uvedených účtoch sa rovná výške aktív poskytnutých ako zábezpeka a vykázaných v položke „Finančné aktíva oceňované v amortizovanej hodnote“.

Banka z dôvodu prijatého TLTRO úveru už nemá založené v prospech NBS štátne dlhopisy a dlhopisy emitované bankovým sektorom držané v portfóliu cenných papierov oceňovaných v amortizovanej

Poznámky k priebežnej individuálnej účtovnej zavierke za 9 mesiacov končiacich sa 30. septembra 2024

pripravená podľa Medzinárodného účtovného štandardu IAS 34, ako ho schválila Európska únia (v tisícoch €)

hodnote (31. december 2023: 1 602 701 tis. EUR). Banka za založené cenné papiere má možnosť čerpať vnútrodenný úver v hodnote 1 000 000 tis. EUR (31. december 2023: nemala možnosť čerpať). S výnimkou TLTRO úveru banka k 30. septembru 2024 nečerpá žiadne iné financovanie z centrálnej banky (31. december 2023: tiež žiadne čerpanie).

Banka určila objem vysoko likvidných aktív použiteľných ako kolaterál pri menovopolitických operáciách Európskej centrálnej banky, s výnimkou úložiek v centrálnych bankách a iných bankách pri nasledovných finančných aktívach:

	30.9.2024 Nominálna hodnota	30.9.2024 Účtovná hodnota
Štátne dlhopisy	3 636 268	3 668 657
Dlhopisy vydané inými sektormi	235 600	234 425
Korporátne úvery	105 321	105 562
Celkom	3 977 189	4 008 644

34. Zápočet finančných aktív a finančných záväzkov

Nasledujúca tabuľka obsahuje finančné aktíva a finančné záväzky, ktoré sú započítané vo výkaze o finančnej situácii banky alebo podliehajú vykonateľnému/ nevykonateľnému rámcovému vzájomnému započítaniu alebo podobnej dohode, ktorá sa vzťahuje na podobné finančné nástroje, bez ohľadu na to, či sú započítané vo výkaze o finančnej situácii banky.

V nasledujúcej tabuľke je vykázaný prehľad rámcových zmlúv na započítanie položiek aktív a záväzkov k 30. septembru 2024:

	Hodnota aktíva/záväzku vykázaná vo výkaze o finančnej situácii	Príslušná hodnota nezapočítaná vo výkaze o finančnej situácii: Finančný nástroj	Čistá hodnota
Aktíva:			
Kladná reálna hodnota finančných derivátov na obchodovanie	79 652	79 643	9
Aktíva celkom	79 652	79 643	9
Záväzky:			
Záporná reálna hodnota finančných derivátov na obchodovanie	210 643	79 643	131 000
Záväzky celkom	210 643	79 643	131 000

V nasledujúcej tabuľke je vykázaný prehľad rámcových zmlúv na započítanie položiek aktív a záväzkov k 31. decembru 2023:

	Hodnota aktíva/záväzku vykázaná vo výkaze o finančnej situácii	Príslušná hodnota nezapočítaná vo výkaze o finančnej situácii: Finančný nástroj	Čistá hodnota
Aktíva:			
Kladná reálna hodnota finančných derivátov na obchodovanie	72 197	72 063	134
Aktíva celkom	72 197	72 063	134
Záväzky:			
Záporná reálna hodnota finančných derivátov na obchodovanie	204 062	72 063	131 999
Záväzky celkom	204 062	72 063	131 999

35. Zabezpečovanie reálnych hodnôt súvisiacich so zabezpečovacími transakciami

Banka používa úrokové swapy na zabezpečenie rizika úrokových sadzieb pri vydaných dlhových cenných papieroch – hypotekárnych záložných listoch z portfólia záväzkov z dlhových cenných papierov a pri dlhových cenných papieroch z portfólia finančných aktív oceňovaných v reálnej hodnote cez ostatné súhrnné zisky a straty. Zmeny v reálnych hodnotách týchto úrokových swapov v dôsledku zmeny

Poznámky k priebežnej individuálnej účtovnej závierke za 9 mesiacov končiacich sa 30. septembra 2024

pripravená podľa Medzinárodného účtovného štandardu IAS 34, ako ho schválila Európska únia (v tisícoch €)

úrokových sadzieb podstatným spôsobom kompenzujú zmeny reálnych hodnôt vydaných hypotekárnych záložných listov a kúpených dlhopisov na predaj zapríčinené zmenou bezrizikových úrokových sadzieb. Počas uvedeného obdobia bolo zabezpečenie účinné.

K 30. septembru 2024 banka vykázala v súvislosti s hore uvedenými zabezpečovacími nástrojmi čistý zisk vo výške 20 333 tis. EUR. K 30. septembru 2023 banka vykázala v súvislosti so zabezpečovacími nástrojmi čistú stratu 4 751 tis. EUR. Čistá strata zo zabezpečovaných položiek, ktorá sa týkala zabezpečovaného rizika predstavovala k 30. septembru 2024 hodnotu 20 178 tis. EUR. K 30. septembru 2023 banka vykázala čistý zisk 18 866 tis. EUR. Obidve položky sú vykázane v poznámke „Čistý zisk/(strata) z finančných nástrojov preceňovaných cez výkaz ziskov a strát“.

Nasledujúce tabuľky predstavujú prehľad pohľadávok a záväzkov zo zabezpečovacích transakcií k 30. septembru 2024:

Nižšie je tabuľka zobrazujúca obdobia, kedy sa očakávajú zabezpečené peňažné toky:

	<i>Do 3 mesiacov</i>	<i>Od 3 mesiacov do 1 roka</i>	<i>Od 1 do 5 rokov</i>	<i>Viac ako 5 rokov</i>
Finančné deriváty na zabezpečenie reálnej hodnoty	-	610 000	2 930 016	2 001 292
Úrokové obchody spolu	-	610 000	2 930 016	2 001 292

Vplyv zabezpečovacieho účtovníctva na finančnú pozíciu a výkonnosť – zabezpečovacie nástroje:

	<i>Nominálna hodnota zabezpečovacieho nástroja</i>	<i>Majetok - Reálna hodnota zabezpečovacieho nástroja</i>	<i>Záväzky - Reálna hodnota zabezpečovacieho nástroja</i>	<i>Zmeny reálnej hodnoty použité pri výpočte neefektívnosti zabezpečenia</i>
Úrokové riziko	2 049 591	19 668	100 757	4 258
Mikro finančné deriváty na zabezpečenie reálnej hodnoty	2 049 591	19 668	100 757	4 258
Úrokové riziko	3 491 716	47 270	100 861	16 075
Portfóliové finančné deriváty na zabezpečenie reálnej hodnoty	3 491 716	47 270	100 861	16 075

Vplyv zabezpečovacieho účtovníctva na finančnú pozíciu a výkonnosť – zabezpečované nástroje:

	<i>Majetok - Účtovná hodnota zabezpečovaného nástroja</i>	<i>Záväzky - Účtovná hodnota zabezpečovaného nástroja</i>	<i>Účtovná hodnota zabezpečovacieho nástroja</i>	<i>Akumulovaná hodnota zmeny reálnej hodnoty zahrnutá v účtovnej hodnote</i>	<i>Zmeny reálnej hodnoty použité pri výpočte neefektívnosti zabezpečenia</i>
Dlhové cenné papiere	1 042 931	-	1 029 591	54 488	21 278
Úvery a preddavky	1 720 000	-	1 720 000	25 050	7 513
Vklady voči klientom	-	1 771 716	1 771 716	(20 915)	(23 588)
Vydané dlhové cenné papiere	-	1 003 293	1 020 000	(20 775)	(25 381)
Zabezpečované finančné nástroje	2 762 931	2 775 009	5 541 307	37 848	(20 178)

Poznámky k priebežnej individuálnej účtovnej zavierke za 9 mesiacov končiacich sa 30. septembra 2024

pripravená podľa Medzinárodného účtovného štandardu IAS 34, ako ho schválila Európska únia (v tisícoch €)

Nasledujúce tabuľky predstavujú prehľad pohľadávok a záväzkov zo zabezpečovacích transakcií k 31. decembru 2023:

Nižšie je tabuľka zobrazujúca obdobia, kedy sa očakávajú zabezpečené peňažné toky:

	<i>Do 3 mesiacov</i>	<i>Od 3 mesiacov do 1 roka</i>	<i>Od 1 do 5 rokov</i>	<i>Viac ako 5 rokov</i>
Finančné deriváty na zabezpečenie reálnej hodnoty	-	128 000	2 392 891	1 795 360
Úrokové obchody spolu	-	128 000	2 392 891	1 795 360

Vplyv zabezpečovacieho účtovníctva na finančnú pozíciu a výkonnosť – zabezpečovacie nástroje:

	<i>Nominálna hodnota zabezpečovacieho nástroja</i>	<i>Majetok - Reálna hodnota zabezpečovacieho nástroja</i>	<i>Záväzky - Reálna hodnota zabezpečovacieho nástroja</i>	<i>Zmeny reálnej hodnoty použité pri výpočte neefektívnosti zabezpečenia</i>
Úrokové riziko	1 384 460	10 648	91 636	(10 376)
Mikro finančné deriváty na zabezpečenie reálnej hodnoty	1 384 460	10 648	91 636	(10 376)
Úrokové riziko	2 931 792	37 696	104 947	47 192
Portfóliové finančné deriváty na zabezpečenie reálnej hodnoty	2 931 792	37 696	104 947	47 192

Vplyv zabezpečovacieho účtovníctva na finančnú pozíciu a výkonnosť – zabezpečované nástroje:

	<i>Majetok - Účtovná hodnota zabezpečovaného nástroja</i>	<i>Záväzky - Účtovná hodnota zabezpečovaného nástroja</i>	<i>Účtovná hodnota zabezpečovacieho nástroja</i>	<i>Akumulovaná hodnota zmeny reálnej hodnoty zahrnutá v účtovnej hodnote</i>	<i>Zmeny reálnej hodnoty použité pri výpočte neefektívnosti zabezpečenia</i>
Dlhové cenné papiere	688 901	-	686 460	22 430	38 873
Úvery a preddavky	1 300 000	-	1 300 000	17 536	25 411
Vklady voči klientom	-	1 631 792	1 631 792	(44 503)	(72 603)
Vydané dlhové cenné papiere	-	649 708	698 000	(46 177)	(28 846)
Zabezpečované finančné nástroje	1 988 901	2 281 500	4 316 252	(50 714)	(37 165)

Poznámky k priebežnej individuálnej účtovnej zavierke za 9 mesiacov končiacich sa 30. septembra 2024

pripravená podľa Medzinárodného účtovného štandardu IAS 34, ako ho schválila Európska únia (v tisícoch €)

36. Finančné deriváty

Celkový objem nevyrovnaných finančných derivátov k 30. septembru 2024:

	<i>Menovité hodnoty podľa splatnosti</i>				<i>Reálne hodnoty</i>	
	<i>Do 1 roka</i>	<i>Od 1 do 5 rokov</i>	<i>Nad 5 rokov</i>	<i>Celkom</i>	<i>Kladné (pozn. a pozn.)</i>	<i>Záporné (pozn. a pozn.)</i>
a) Úrokové obchody na zabezpečenie	610 000	2 930 016	2 001 292	5 541 307	66 938	(201 618)
Produkty OTC:						
Úrokové swapy	610 000	2 930 016	2 001 292	5 541 307	66 938	(201 618)
b) Úrokové obchody na obchodovanie	759 431	892 922	89 900	1 742 252	14 402	(13 819)
Produkty OTC:						
Úrokové swapy	692 994	776 295	89 900	1 559 189	13 391	(13 287)
Úrokové opcie – kúpené	31 218	68 940	-	100 158	875	(138)
Úrokové opcie – predané	31 218	47 687	-	78 905	135	(395)
Produkty burzové:						
Úrokové futures	4 000	-	-	4 000	-	-
c) Menové obchody na obchodovanie	437 038	268	-	437 306	1 071	(2 601)
Produkty OTC:						
Menové swapy	382 273	-	-	382 273	911	(2 365)
Menovo-úrokové swapy	-	-	-	-	-	-
Menové forwardy	44 997	268	-	45 265	151	(231)
Menové opcie – kúpené	5 358	-	-	5 358	7	-
Menové opcie – predané	4 410	-	-	4 410	2	(6)
Celkom	1 806 469	3 823 205	2 091 192	7 720 866	82 411	(218 039)

Celkový objem nevyrovnaných finančných derivátov k 31. decembru 2023:

	<i>Menovité hodnoty podľa splatnosti</i>				<i>Reálne hodnoty</i>	
	<i>Do 1 roka</i>	<i>Od 1 do 5 rokov</i>	<i>Nad 5 rokov</i>	<i>Celkom</i>	<i>Kladné (pozn. a pozn.)</i>	<i>Záporné (pozn. a pozn.)</i>
a) Úrokové obchody na zabezpečenie	128 000	2 392 891	1 795 360	4 316 251	48 344	(196 582)
Produkty OTC:						
Úrokové swapy	128 000	2 392 891	1 795 360	4 316 251	48 344	(196 582)
b) Úrokové obchody na obchodovanie	449 147	719 635	75 750	1 244 532	19 895	(18 711)
Produkty OTC:						
Úrokové swapy	420 000	594 516	75 750	1 090 266	18 258	(17 924)
Úrokové opcie – kúpené	132	74 222	-	74 354	1 637	-
Úrokové opcie – predané	56	50 897	-	50 953	-	(787)
Produkty burzové:						
Úrokové futures	28 959	-	-	28 959	-	-
c) Menové obchody na obchodovanie	607 954	-	-	607 954	4 510	(3 747)
Produkty OTC:						
Menové swapy	494 631	-	-	494 631	3 754	(3 114)
Menovo-úrokové swapy	-	-	-	-	-	-
Menové forwardy	62 151	-	-	62 151	212	(101)
Menové opcie – kúpené	24 562	-	-	24 562	543	-
Menové opcie – predané	26 610	-	-	26 610	1	(532)
Celkom	1 185 101	3 112 526	1 871 110	6 168 737	72 749	(219 040)

Poznámky k priebežnej individuálnej účtovnej zavierke za 9 mesiacov končiacich sa 30. septembra 2024

pripravená podľa Medzinárodného účtovného štandardu IAS 34, ako ho schválila Európska únia (v tisícoch €)

37. Reálna hodnota finančných nástrojov

Finančné nástroje vykazované v reálnej hodnote

Reálna hodnota finančných nástrojov predstavuje sumu, za ktorú možno vymeniť majetok alebo uhradiť záväzok medzi informovanými ochotnými stranami pri transakcii za obvyklých podmienok a za obvyklé ceny. Ak sú k dispozícii trhové ceny (v tomto prípade najmä pri cenných papieroch a derivátoch, s ktorými sa obchoduje na burze cenných papierov a na fungujúcich trhoch), odhad reálnej hodnoty sa vypracuje na základe trhových cien. Všetky ostatné finančné nástroje sa oceňovali na základe vnútorných oceňovacích modelov vrátane modelov súčasnej hodnoty alebo modelov prijatej ceny opcie, alebo sa využil posudok externého znalca.

Nasledujúca tabuľka predstavuje prehľad finančných nástrojov vykázaných v reálnej hodnote rozdelené do úrovní 1 až 3 podľa stanovenia ich reálnej hodnoty k 30. septembru 2024:

<i>Finančné aktíva v reálnej hodnote</i>	<i>Úroveň 1*</i>	<i>Úroveň 2**</i>	<i>Úroveň 3***</i>	<i>Celkom</i>
Finančné aktíva držané na obchodovanie	13 997	15 473	-	29 470
Kladná reálna hodnota finančných derivátov držaných na obchodovanie	-	15 473	-	15 473
Dlhové cenné papiere	13 997	-	-	13 997
Neobchodné finančné aktíva povinne oceňované reálnou hodnotou cez výkaz ziskov a strát	-	6 502	4 025	10 527
Podielové cenné papiere	-	3 613	-	3 613
Dlhové cenné papiere	-	2 889	-	2 889
Podielové listy podielových fondov	-	-	4 025	4 025
Finančné aktíva oceňované v reálnej hodnote cez ostatné súhrnné zisky a straty	43 081	60 235	2 299	105 615
Nástroje vlastného imania	-	-	2 299	2 299
Dlhové cenné papiere	43 081	60 235	-	103 316
Pohľadávky zo zabezpečovacích derivátov	-	66 938	-	66 938
Kladná reálna hodnota finančných derivátov na zabezpečenie reálnej hodnoty	-	66 938	-	66 938
Celkom	57 078	149 148	6 324	212 550
<i>Finančné záväzky v reálnej hodnote</i>	<i>Úroveň 1*</i>	<i>Úroveň 2**</i>	<i>Úroveň 3***</i>	<i>Celkom</i>
Finančné záväzky držané na obchodovanie	-	16 420	-	16 420
Záporná reálna hodnota finančných derivátov na obchodovanie	-	16 420	-	16 420
Dlhové cenné papiere a ostatné cenné papiere s pevným výnosom	-	-	-	-
Záväzky zo zabezpečovacích derivátov	-	201 618	-	201 618
Záporná reálna hodnota finančných derivátov na zabezpečenie reálnej hodnoty	-	201 618	-	201 618
Celkom	-	218 038	-	218 038

* úroveň 1 – stanovenie na báze kótovaných cien na aktívnom trhu.

** úroveň 2 – stanovenie na báze aktívneho trhu, ale nie podľa cien identických aktív a záväzkov.

*** úroveň 3 – vstupy pre aktívum alebo záväzok, ktoré nie sú založené na pozorovateľných trhových údajoch.

Poznámky k priebežnej individuálnej účtovnej zavierke za 9 mesiacov končiacich sa 30. septembra 2024

pripravená podľa Medzinárodného účtovného štandardu IAS 34, ako ho schválila Európska únia (v tisícoch €)

Nasledujúca tabuľka predstavuje prehľad finančných nástrojov vykázaných v reálnej hodnote rozdelené do úrovni 1 až 3 podľa stanovenia ich reálnej hodnoty k 31. decembru 2023:

<i>Finančné aktíva v reálnej hodnote</i>	<i>Úroveň 1*</i>	<i>Úroveň 2**</i>	<i>Úroveň 3***</i>	<i>Celkom</i>
Finančné aktíva držané na obchodovanie	4 577	24 405	-	28 982
Kladná reálna hodnota finančných derivátov držaných na obchodovanie	-	24 405	-	24 405
Dlhové cenné papiere	4 577	-	-	4 577
Neobchodné finančné aktíva povinne oceňované reálnou hodnotou cez výkaz ziskov a strát	-	11 563	3 886	15 449
Podielové cenné papiere	-	6 079	-	6 079
Dlhové cenné papiere	-	5 484	-	5 484
Podielové listy podielových fondov	-	-	3 886	3 886
Finančné aktíva oceňované v reálnej hodnote cez ostatné súhrnné zisky a straty	42 848	58 655	2 187	103 690
Nástroje vlastného imania	-	-	2 187	2 187
Dlhové cenné papiere	42 848	58 655	-	101 503
Pohľadávky zo zabezpečovacích derivátov	-	48 344	-	48 344
Kladná reálna hodnota finančných derivátov na zabezpečenie reálnej hodnoty	-	48 344	-	48 344
Celkom	47 425	142 967	6 073	196 465
<i>Finančné záväzky v reálnej hodnote</i>	<i>Úroveň 1*</i>	<i>Úroveň 2**</i>	<i>Úroveň 3***</i>	<i>Celkom</i>
Finančné záväzky držané na obchodovanie	-	22 458	-	22 458
Záporná reálna hodnota finančných derivátov na obchodovanie	-	22 458	-	22 458
Dlhové cenné papiere a ostatné cenné papiere s pevným výnosom	-	-	-	-
Záväzky zo zabezpečovacích derivátov	-	196 582	-	196 582
Záporná reálna hodnota finančných derivátov na zabezpečenie reálnej hodnoty	-	196 582	-	196 582
Celkom	-	219 040	-	219 040

* úroveň 1 – stanovenie na báze kótovaných cien na aktívnom trhu.

** úroveň 2 – stanovenie na báze aktívneho trhu, ale nie podľa cien identických aktív a záväzkov.

*** úroveň 3 – vstupy pre aktívum alebo záväzok, ktoré nie sú založené na pozorovateľných trhových údajoch.

Pohyby medzi Úrovňou 1 a Úrovňou 2

V roku 2024 nenastal pohyb dlhopisov vykázaných v reálnej hodnote, ktoré boli presunuté z Úrovne 1 do Úrovne 2 na základe zmeny zdroja ceny daných dlhopisov.

Poznámky k priebežnej individuálnej účtovnej závierke za 9 mesiacov končiacich sa 30. septembra 2024

pripravená podľa Medzinárodného účtovného štandardu IAS 34, ako ho schválila Európska únia (v tisícoch €)

Pohyby finančných nástrojov v Úrovni 3 v reálnej hodnote

Ak sa vyskytne aspoň jeden významný parameter merania, ktorý nie je pozorovateľný na trhu, tento nástroj je určený pre úroveň 3 oceňovaný v reálnej hodnote. V nasledujúcej tabuľke sú uvedené zmeny finančných nástrojov v reálnej hodnote, ktorých oceňovacie modely sú založené na nepozorovateľných parametroch:

	K 31. decembri 2023	Zvýšenie/ Zníženie	Precenenie: Zisk/ strata	Precenenie: Ostatné súčasti ziskov a strát	K 30. septembri 2024
Podielové listy podielových fondov	3 886	936	(797)	-	4 025
Podielové cenné papiere	2 187	108	-	4	2 299
Celkom	6 073	1 044	(797)	4	6 324

Kvalitatívne informácie finančných nástrojov pre meranie Úrovne 3:

Finančný nástroj	Oceňovacia metóda	Reálna hodnota	Významné nepozoro- vateľné vstupy	Rozsah nepozoro- vateľných vstupov	Pozitívna citlivosť*	Negatívna citlivosť*
Podielové listy podielových fondov	Čistá hodnota aktív	4 025	zrážka	20 – 50 %	403	(403)
Podielové cenné papiere	Trhová hodnota	2 299	-	-	230	(230)
Celkom		6 324			633	(633)

*Majetkové účasti oceňované prostredníctvom čistej hodnoty aktív - cenové zhoršenie v rozmedzí -10 % a +10 %.

Finančné nástroje vykazované v umorovanej hodnote

Banka pre ocenenie nezlyhaných pohľadávok voči bankám a klientom použila riešenie, ktoré je jednotne implementované v rámci celej finančnej skupiny. Na ocenenie retailového aj firemného portfólia je použitá metóda diskontovania budúcich peňažných tokov až do splatnosti.

V prípade retailového portfólia sú budúce peňažné toky diskontované sadzbou, ktorá zohľadňuje aktuálnu situáciu na trhu a rizikové špecifiká jednotlivých retailových sub-portfólií. V prípade firemného portfólia sú budúce peňažné toky diskontované sadzbou, ktorá zohľadňuje aktuálnu situáciu na trhu a rizikové špecifiká jednotlivých transakcií.

Výpočet reálnej hodnoty jednotlivých transakcií prebieha v rámci dvoch zásadných krokov:

1. určenie budúcich peňažných tokov na úrovni jednotlivej transakcie predstavujúcej úverovú pohľadávku
2. výpočet príslušnej diskontnej sadzby zohľadňujúcej faktory ako sú napríklad:

- Trhové sadzby
- Kreditná kvalita klienta
- Úroveň likvidity
- Administratívne náklady

Pri metóde diskontovania budúcich finančných tokov sa zložky diskontného faktora zohľadňujúce kreditnú kvalitu, výšku nákladov na likviditu a trhové sadzby počas životnosti transakcie menia (v závislosti od aktuálnej situácie v čase jednotlivých peňažných tokov), zatiaľ čo napríklad administratívne náklady ostávajú po celý čas konštantné na úrovni stanovenej kalibráciou na začiatku transakcie.

V prípade dlhových cenných papierov oceňovaných v amortizovanej hodnote a záväzkov z dlhových cenných papierov oceňovaných v amortizovanej hodnote, ak sú k dispozícii trhové ceny, banka cenné papiere zaradila do úrovne 1. V prípade, ak sa neobchodovalo s cenným papierom na burze cenných papierov alebo nie je zverejnený benchmark NBS cenného papiera, banka ocenila cenný papier reálnou hodnotou odvodenou od iných vstupov ako kótované ceny a zaradila cenný papier do úrovne 2. V prípade ocenenia zlyhaného portfólia banka ako reálnu hodnotu vykázala čistú hodnotu jednotlivých expozícií, čo predstavuje hrubú hodnotu so zohľadnením opravných položiek.

Poznámky k priebežnej individuálnej účtovnej zavierke za 9 mesiacov končiacich sa 30. septembra 2024

pripravená podľa Medzinárodného účtovného štandardu IAS 34, ako ho schválila Európska únia (v tisícoch €)

Závazky voči bankám alebo klientom s pevným úrokom sa precenili na reálnu hodnotu, ktorá bola rozdielna ako ich zostatková hodnota uvedená vo výkaze o finančnej situácii, pokiaľ ich zostatková doba splatnosti bola dlhšia než 1 rok. Závazky s pohyblivým úrokom sa zohľadnili iba v prípade, ak bolo obdobie prolongácie úroku dlhšie ako 1 rok. Len vtedy bude mať diskontovanie na základe predpokladanej úrokovej sadzby v súlade s trhovými sadzbami významný vplyv.

Banka pre výpočet reálnej hodnoty záväzkov voči bankám a klientom použila výnosový prístup (income approach). V rámci výnosového prístupu aplikovala techniku súčasnej hodnoty. Banka použila na diskontovanie budúcich zmluvných peňažných tokov diskontnú sadzbu, ktorú vypočítala technikou úpravy diskontnej sadzby. Nasledujúca tabuľka neobsahuje položku „Zmena reálnej hodnoty hedžovaných položiek v hedžingu úrokového rizika portfólia“.

	Reálna hodnota 30.9.2024	Zostatková hodnota 30.9.2024	Reálna hodnota 31.12.2023	Zostatková hodnota 31.12.2023
Aktíva				
Finančné aktíva oceňované v amortizovanej hodnote				
Úvery a preddavky voči bankám	18 075 925	18 371 689	16 843 819	17 395 293
z toho Úroveň 1	198 290	198 290	194 778	194 778
z toho Úroveň 2	-	-	-	-
z toho Úroveň 3	198 290	198 290	194 778	194 778
Úvery a preddavky voči klientom	14 090 110	14 292 556	13 533 622	13 964 427
z toho Úroveň 1	-	-	-	-
z toho Úroveň 2	-	-	-	-
z toho Úroveň 3	14 090 110	14 292 556	13 533 622	13 964 427
Dlhové cenné papiere	3 787 525	3 880 843	3 115 419	3 236 088
z toho Úroveň 1	3 307 761	3 408 025	2 694 038	2 821 814
z toho Úroveň 2	479 764	472 818	421 381	414 274
z toho Úroveň 3	-	-	-	-
Investície do dcérskych spoločností a pridružených podnikov	58 942	58 942	58 942	58 942
z toho Úroveň 1	-	-	-	-
z toho Úroveň 2	-	-	-	-
z toho Úroveň 3	58 942	58 942	58 942	58 942
Závazky				
Finančné záväzky oceňované v amortizovanej hodnote				
Vklady voči bankám	18 031 681	18 037 479	20 136 909	20 219 254
z toho Úroveň 1	465 759	465 759	2 426 319	2 426 319
z toho Úroveň 2	-	-	-	-
z toho Úroveň 3	465 759	465 759	2 426 319	2 426 319
Vklady voči klientom	15 148 927	15 162 523	15 677 253	15 744 880
z toho Úroveň 1	-	-	-	-
z toho Úroveň 2	-	-	-	-
z toho Úroveň 3	15 148 927	15 162 523	15 677 253	15 744 880
Závazky z dlhových cenných papierov	2 366 217	2 358 419	1 983 665	1 998 383
z toho Úroveň 1	-	-	-	-
z toho Úroveň 2	2 366 217	2 358 419	1 983 665	1 998 383
z toho Úroveň 3	-	-	-	-
Ostatné finančné záväzky	50 778	50 778	49 672	49 672
z toho Úroveň 1	-	-	-	-
z toho Úroveň 2	-	-	-	-
z toho Úroveň 3	50 778	50 778	49 672	49 672

Poznámky k priebežnej individuálnej účtovnej závierke za 9 mesiacov končiacich sa 30. septembra 2024

pripravená podľa Medzinárodného účtovného štandardu IAS 34, ako ho schválila Európska únia (v tisícoch €)

38. Riziká

Úverové riziko

Banka znáša úverové riziko, t. j. riziko, že protistrana nebude schopná splatiť v čase splatnosti dlžné sumy v plnej výške. V oblasti korporátneho portfólia, banka delí mieru úverového rizika, ktoré na seba preberá prostredníctvom stanovenia limitov rizika prijatého vo vzťahu k jednému dlžníkovi alebo ku skupine dlžníkov a vo vzťahu k jednotlivým krajinám. Uvedené riziká sa pravidelne sledujú a minimálne raz za rok vyhodnocujú. Angažovanosť voči jednému dlžníkovi vrátane bánk a obchodníkom s cennými papiermi ďalej obmedzujú čiastkové limity stanovené pri súvahových a podsúvahových angažovanostiach a denné limity angažovanosti vo vzťahu k obchodovaným položkám, ako sú forwardové devízové kontrakty. Skutočná angažovanosť sa so stanovenými limitmi denne porovnáva.

Úverová angažovanosť sa riadi pomocou pravidelnej analýzy schopnosti dlžníkov a potenciálnych dlžníkov splácať istinu a úroky a prostredníctvom prípadných úprav úverových limitov. Úverové riziká sa takisto čiastočne riadia získavaním zábezpek a záruk od fyzických aj právnických osôb.

Banka posudzuje retailových dlžníkov prostredníctvom scoringových modelov vytvorených pre jednotlivé produkty, resp. pre daného klienta. Na riadenie úverového rizika v oblasti retailových úverov banka používa nástroje ako je Credit scoring (nástroj ktorý je používaný bankou na odhadnutie očakávanej straty prostredníctvom odhadu pravdepodobnosti zlyhania klienta na úveroch pre fyzické aj retailové právnické osoby), a ako významný nástroj na riadenie kvality úverov v retailovom portfóliu sa používa systém schvaľovania obchodov špecialistami na posudzovanie rizika, ktorých úlohou je optimalizovať výnosnosť portfólia vo vzťahu k riziku prijímanému bankou. Pravidelný monitoring kvality portfólia existujúcich úverov a sledovanie trendov v portfóliu spolu s vhodne zvolenou stratégiou na udržanie kvality existujúceho portfólia je takisto veľmi významnou zložkou, ktorá prispieva k udržaniu kvality celého portfólia a želanej miery rizikových nákladov banky.

Pri vymáhaní pohľadávok využíva banka v závislosti od typu a výšky pohľadávky veľmi širokú škálu nástrojov a stratégií vymáhania. Na vymáhanie sa používajú interné, ale aj externé zdroje. V prípade neúspešného vymáhania pohľadávok voči klientom sú pohľadávky následne postúpené externým spoločnostiam špecializujúcim sa na vymáhanie nevymožiteľných pohľadávok právnou cestou. Pohľadávky väčšieho rozsahu alebo špecifické pohľadávky rieši špecializovaný tím interných pracovníkov banky v spolupráci s právnym oddelením a ostatnými odbornými útvarmi banky.

Banka v rámci sledovania a riadenia rizík úverového charakteru kladie dôraz aj na riziko koncentrácie a na reziduálne riziko.

Rizikom koncentrácie sa myslí riziko vyplývajúce z koncentrácie obchodov banky voči osobe, skupine hospodársky spojených osôb, štátu, zemepisnej oblasti, hospodárskemu odvetviu, poskytovateľovi zabezpečenia atď. Toto riziko je úzko spojené tak s angažovanosťami v bankovej knihe, ako aj pozíciami v obchodnej knihe. Vzhľadom na jeho efektívne riadenie cieľom banky je orientácia na kvalitatívny aspekt riadenia portfólia a jeho primeraná diverzifikácia za dodržania stanovených limitov koncentrácie (veľkej majetkovej angažovanosti a iných). Banka zároveň vyvíja metódy kvantifikácie rizika koncentrácie.

Reziduálne riziko predstavuje riziko vyplývajúce z nedostatočnej vymožitelnosti práv vyplývajúcich banke z prijatého zabezpečenia voči úverovému riziku. Banka eliminuje dané riziko najmä prostredníctvom dôsledného dodržiavania právnych a operatívnych požiadaviek, konzervatívnych metód oceňovania a preceňovania, a používania primeraných diskontov v závislosti od typu a kvality prijatého zabezpečenia.

Banka je vystavená úverovému riziku aj pri obchodovaní mimo-burzových finančných derivátov (OTC derivatives). Toto riziko je monitorované denne a zmierňované pomocou finančného zabezpečenia na základe kolaterálových zmlúv. Tieto zmluvy umožňujú banke na dennej báze požadovať od protistrany dodatočné zabezpečenie tak, aby bola zabezpečená minimálne aktuálna hodnota derivátových obchodov s danou protistranou. V prípade protistrán, ktoré nie sú finančnými inštitúciami, požaduje banka okrem aktuálnej hodnoty mať zabezpečenú aj potenciálnu budúcu hodnotu derivátov v horizonte 10 dní. V prípade nedodania príslušného zabezpečenia, má banka právo predčasne ukončiť všetky derivátové obchody s danou protistranou, pričom sú vzájomne započítané jednotlivé straty a zisky a potenciálna výsledná strata pre klienta je realizovaná oproti zabezpečeniu, ktoré klient poskytol.

Poznámky k priebežnej individuálnej účtovnej zavierke za 9 mesiacov končiacich sa 30. septembra 2024

pripravená podľa Medzinárodného účtovného štandardu IAS 34, ako ho schválila Európska únia (v tisícoch €)

Nasledujúca tabuľka predstavuje maximálnu výšku úverového rizika bez zohľadnenia prijatých zábezpek:

	30.9.2024	31.12.2023
<i>Úverové riziko vzťahujúce sa na súvahové aktíva:</i>		
Peňažné prostriedky a ostatné vklady splatné na požiadanie	207 348	248 293
Pokladničné zostatky v centrálnych bankách	829 309	3 954 534
Finančné aktíva držané na obchodovanie	29 470	28 982
Neobchodné finančné aktíva povinne oceňované reálnou hodnotou cez výkaz ziskov a strát	10 527	15 449
Finančné aktíva oceňované v reálnej hodnote cez ostatné súhrnné zisky a straty	105 615	103 690
Finančné aktíva oceňované v amortizovanej hodnote	18 396 739	17 412 830
Pohľadávky zo zabezpečovacích derivátov	66 938	48 344
Ostatné aktíva	22 381	18 715
Celkom	<u>19 668 327</u>	<u>21 830 837</u>
	30.9.2024	31.12.2023
<i>Úverové riziko vzťahujúce sa na podsúvahové položky:</i>		
Budúce záväzky zo záruk a akreditívov	791 187	772 086
Z neodvolateľných úverových príslužbov/"stand-by facility"	985 419	983 003
Z odvolateľných úverových príslužbov/"stand-by facility"	2 339 049	2 403 809
Celkom	<u>4 115 655</u>	<u>4 158 898</u>

Poznámky k priebežnej individuálnej účtovnej zavierke za 9 mesiacov končiacich sa 30. septembra 2024

pripravená podľa Medzinárodného účtovného štandardu IAS 34, ako ho schválila Európska únia (v tisícoch €)

Nasledujúca tabuľka predstavuje prehľad kvality finančných aktív oceňovaných v amortizovanej hodnote a finančných aktív oceňovaných v reálnej hodnote cez ostatné súhrnné zisky a straty k 30. septembru 2024:

	Účtovná hodnota	Účtovná hodnota – etapa 1 *	Účtovná hodnota – etapa 2 **	Účtovná hodnota – etapa 3 ***	Účtovná hodnota – POCI ****	Opravné položky – etapa 1	Opravné položky – etapa 2	Opravné položky – etapa 3	Opravné položky – POCI	Čistá účtovná hodnota
Finančné aktíva oceňované v amortizovanej hodnote	18 627 844	17 304 420	1 080 150	236 369	6 905	50 296	34 215	142 842	3 752	18 396 739
Úvery a preddavky voči bankám	198 291	197 733	558	-	-	-	1	-	-	198 290
Úvery a preddavky voči klientom	14 522 632	13 211 860	1 067 498	236 369	6 905	49 371	34 111	142 842	3 752	14 292 556
<i>Verejný sektor</i>	1 469	1 446	23	-	-	3	-	-	-	1 466
<i>Firemní klienti</i>	6 296 461	5 901 754	328 229	61 403	5 075	26 138	9 709	30 883	3 201	6 226 530
<i>Retailoví klienti</i>	8 224 702	7 308 660	739 246	174 966	1 830	23 230	24 402	111 959	551	8 064 560
Dlhové cenné papiere	3 881 871	3 869 777	12 094	-	-	925	103	-	-	3 880 843
<i>Banky</i>	224 403	224 403	-	-	-	30	-	-	-	224 373
<i>Verejný sektor</i>	3 625 987	3 625 987	-	-	-	855	-	-	-	3 625 132
<i>Firemní klienti</i>	31 481	19 387	12 094	-	-	40	103	-	-	31 338
Zmena reálnej hodnoty hedžovaných položiek v hedžingu úrokového rizika portfólia	25 050	25 050	-	-	-	-	-	-	-	25 050
Finančné aktíva oceňované v reálnej hodnote cez ostatné súhrnné zisky a straty*****	103 354	103 354	-	-	-	38	-	-	-	103 316
Dlhové cenné papiere	103 354	103 354	-	-	-	38	-	-	-	103 316
<i>Banky</i>	65 833	65 833	-	-	-	9	-	-	-	65 824
<i>Verejný sektor</i>	-	-	-	-	-	-	-	-	-	-
<i>Firemní klienti</i>	37 521	37 521	-	-	-	29	-	-	-	37 492
Budúce záväzky a iné podsúvahové položky	4 115 655	3 917 095	195 989	2 571	-	7 742	862	360	-	4 106 691

* etapa 1 – bez výrazného zvýšenia kreditného rizika od prvotného vykázania.

** etapa 2 – s výrazným zvýšením kreditného rizika od prvotného vykázania, ale nie úverovo znehodnotenú.

*** etapa 3 – úverovo znehodnotenú.

**** POCI – vykázané ako znehodnotenú pri prvotnom vykázaní.

***** Nie sú zahrnuté nástroje vlastného imania.

Poznámky k priebežnej individuálnej účtovnej zavierke za 9 mesiacov končiacich sa 30. septembra 2024

pripravená podľa Medzinárodného účtovného štandardu IAS 34, ako ho schválila Európska únia (v tisícoch €)

Nasledujúca tabuľka predstavuje prehľad kvality finančných aktív oceňovaných v amortizovanej hodnote a finančných aktív oceňovaných v reálnej hodnote cez ostatné súhrnné zisky a straty k 31. decembru 2023:

	Účtovná hodnota	Účtovná hodnota – etapa 1 *	Účtovná hodnota – etapa 2 **	Účtovná hodnota – etapa 3 ***	Účtovná hodnota – POCI ****	Opravné položky – etapa 1	Opravné položky – etapa 2	Opravné položky – etapa 3	Opravné položky – POCI	Čistá účtovná hodnota
Finančné aktíva oceňované v amortizovanej hodnote	17 638 074	16 013 172	1 417 730	199 220	7 952	52 455	52 781	115 543	4 465	17 412 830
Úvery a preddavky voči bankám	194 778	194 778	-	-	-	-	-	-	-	194 778
Úvery a preddavky voči klientom	14 188 293	12 592 658	1 388 463	199 220	7 952	51 243	52 615	115 543	4 465	13 964 427
<i>Verejný sektor</i>	2 129	2 124	5	-	-	6	-	-	-	2 123
<i>Firemní klienti</i>	6 080 924	5 443 439	583 423	48 115	5 947	22 779	15 037	22 392	3 995	6 016 721
<i>Retailoví klienti</i>	8 105 240	7 147 095	805 035	151 105	2 005	28 458	37 578	93 151	470	7 945 583
Dlhové cenné papiere	3 237 466	3 208 199	29 267	-	-	1 212	166	-	-	3 236 088
<i>Banky</i>	163 144	151 099	12 045	-	-	35	20	-	-	163 089
<i>Verejný sektor</i>	3 054 737	3 049 668	5 069	-	-	1 144	89	-	-	3 053 504
<i>Firemní klienti</i>	19 585	7 432	12 153	-	-	33	57	-	-	19 495
Zmena reálnej hodnoty hedžovaných položiek v hedžingu úrokového rizika portfólia	17 537	17 537	-	-	-	-	-	-	-	17 537
Finančné aktíva oceňované v reálnej hodnote cez ostatné súhrnné zisky a straty*****	101 565	94 718	6 847	-	-	47	15	-	-	101 503
Dlhové cenné papiere	101 565	94 718	6 847	-	-	47	15	-	-	101 503
<i>Banky</i>	64 242	57 395	6 847	-	-	14	15	-	-	64 213
<i>Verejný sektor</i>	-	-	-	-	-	-	-	-	-	-
<i>Firemní klienti</i>	37 323	37 323	-	-	-	33	-	-	-	37 290
Budúce záväzky a iné podsúvahové položky	4 158 898	3 843 289	313 648	1 961	-	7 530	1 723	375	-	4 149 270

* etapa 1 – bez výrazného zvýšenia kreditného rizika od prvotného vykázania.

** etapa 2 – s výrazným zvýšením kreditného rizika od prvotného vykázania, ale nie úverovo znehodnotenú.

*** etapa 3 – úverovo znehodnotenú.

**** POCI – vykázané ako znehodnotenú pri prvotnom vykázaní.

***** Nie sú zahrnuté nástroje vlastného imania.

Poznámky k priebežnej individuálnej účtovnej zavierke za 9 mesiacov končiacich sa 30. septembra 2024

pripravená podľa Medzinárodného účtovného štandardu IAS 34, ako ho schválila Európska únia (v tisícoch €)

Nasledujúci prehľad predstavuje čistú účtovnú hodnotu finančných aktív v omeškaní oceňovaných v amortizovaných hodnotách a finančných aktív v omeškaní oceňovaných v reálnej hodnote cez ostatné súhrnné zisky a straty podľa omeškania k 30. septembru 2024:

	<i>Etapa 1 ≤ 30 dní</i>	<i>Etapa 1 > 30 dní ≤ 90 dní</i>	<i>Etapa 1 > 90 dní</i>	<i>Etapa 2 ≤ 30 dní</i>	<i>Etapa 2 > 30 dní ≤ 90 dní</i>	<i>Etapa 2 > 90 dní</i>	<i>Etapa 3 ≤ 30 dní</i>	<i>Etapa 3 > 30 dní ≤ 90 dní</i>	<i>Etapa 3 > 90 dní</i>	<i>POCI ≤ 30 dní</i>	<i>POCI > 30 dní ≤ 90 dní</i>	<i>POCI > 90 dní</i>
Úvery a preddavky voči bankám	-	-	-	-	-	-	-	-	-	-	-	-
Úvery a preddavky voči klientom	263 606	4 804	228	50 238	16 936	1 372	11 627	11 734	52 690	255	96	198
Verejný sektor	-	-	-	-	-	-	-	-	-	-	-	-
Firemní klienti	184 054	2	-	9 018	1 018	34	5 575	1 139	17 834	-	-	164
Retailoví klienti	79 552	4 802	228	41 220	15 918	1 337	6 052	10 595	34 856	255	96	34
Dlhové cenné papiere	-	-	-	-	-	-	-	-	-	-	-	-
Banky	-	-	-	-	-	-	-	-	-	-	-	-
Verejný sektor	-	-	-	-	-	-	-	-	-	-	-	-
Firemní klienti	-	-	-	-	-	-	-	-	-	-	-	-
Celkom	263 606	4 804	228	50 238	16 936	1 372	11 627	11 734	52 690	255	96	198

Nasledujúci prehľad predstavuje čistú účtovnú hodnotu finančných aktív v omeškaní oceňovaných v amortizovaných hodnotách a finančných aktív v omeškaní oceňovaných v reálnej hodnote cez ostatné súhrnné zisky a straty podľa omeškania k 31. decembru 2023:

	<i>Etapa 1 ≤ 30 dní</i>	<i>Etapa 1 > 30 dní ≤ 90 dní</i>	<i>Etapa 1 > 90 dní</i>	<i>Etapa 2 ≤ 30 dní</i>	<i>Etapa 2 > 30 dní ≤ 90 dní</i>	<i>Etapa 2 > 90 dní</i>	<i>Etapa 3 ≤ 30 dní</i>	<i>Etapa 3 > 30 dní ≤ 90 dní</i>	<i>Etapa 3 > 90 dní</i>	<i>POCI ≤ 30 dní</i>	<i>POCI > 30 dní ≤ 90 dní</i>	<i>POCI > 90 dní</i>
Úvery a preddavky voči bankám	-	-	-	-	-	-	-	-	-	-	-	-
Úvery a preddavky voči klientom	150 494	1 950	87	81 833	17 957	951	24 886	9 458	32 070	299	117	129
Verejný sektor	-	-	-	-	-	-	-	-	-	-	-	-
Firemní klienti	98 458	35	-	32 154	3 154	4	19 315	514	2 007	27	-	99
Retailoví klienti	52 037	1 915	87	49 679	14 804	947	5 571	8 944	30 063	272	117	30
Dlhové cenné papiere	-	-	-	-	-	-	-	-	-	-	-	-
Banky	-	-	-	-	-	-	-	-	-	-	-	-
Verejný sektor	-	-	-	-	-	-	-	-	-	-	-	-
Firemní klienti	-	-	-	-	-	-	-	-	-	-	-	-
Celkom	150 494	1 950	87	81 833	17 957	951	24 886	9 458	32 070	299	117	129

Tieto poznámky tvoria neoddeliteľnú súčasť účtovnej zavierky.

Poznámky k priebežnej individuálnej účtovnej zavierke za 9 mesiacov končiacich sa 30. septembra 2024

pripravená podľa Medzinárodného účtovného štandardu IAS 34, ako ho schválila Európska únia (v tisícoch €)

Nasledujúci prehľad predstavuje analýzu znehodnoteného portfólia finančných aktív a portfólia aktív vykázaných ako znehodnotené pri prvotnom vykázaní oceňovaných v amortizovaných hodnotách a finančných aktív oceňovaných v reálnej hodnote cez ostatné súhrnné zisky a straty k 30. septembru 2024:

	Hrubá účtovná hodnota (etapa 3)	Opravné položky (etapa 3)	Nárokovateľná hodnota prijatých zabezpečení
Banky	-	-	-
Firemní klienti	66 479	34 083	24 525
Retailoví klienti	176 795	112 511	47 201
Celkom	243 274	146 594	71 726

Nasledujúci prehľad predstavuje analýzu znehodnoteného portfólia finančných aktív a portfólia aktív vykázaných ako znehodnotené pri prvotnom vykázaní oceňovaných v amortizovaných hodnotách a finančných aktív oceňovaných v reálnej hodnote cez ostatné súhrnné zisky a straty k 31. decembru 2023:

	Hrubá účtovná hodnota (etapa 3)	Opravné položky (etapa 3)	Nárokovateľná hodnota prijatých zabezpečení
Banky	-	-	-
Firemní klienti	54 061	26 388	26 468
Retailoví klienti	153 111	93 620	46 606
Celkom	207 172	120 008	73 074

Prehľad jednotlivých druhov prijatých zabezpečení k finančným aktívam v nárokovateľnej hodnote:

	30.9.2024	31.12.2023
Na krytie poskytnutých úverov		
Peňažné prostriedky	11 156	11 327
Garancie	288 793	309 654
Cenné papiere	58 377	49 871
Nehnutelnosti	8 085 825	7 823 945
Hnuteľné predmety	50 373	40 758
Pohľadávky a ostatné zabezpečenia	174 547	139 640
Celkom	8 669 071	8 375 195

Prehľad jednotlivých druhov prijatých zabezpečení k budúcim záväzkom a iným podsúvahovým položkám v nárokovateľnej hodnote:

	30.9.2024	31.12.2023
Na krytie budúcich záväzkov a iných podsúvahových položiek		
Peňažné prostriedky	28 818	49 329
Garancie	126 019	131 734
Cenné papiere	6 380	5 809
Nehnutelnosti	208 023	285 898
Hnuteľné predmety	-	1 016
Pohľadávky a ostatné zabezpečenia	83 794	113 552
Celkom	453 034	587 338

Poznámky k priebežnej individuálnej účtovnej zavierke za 9 mesiacov končiacich sa 30. septembra 2024

pripravená podľa Medzinárodného účtovného štandardu IAS 34, ako ho schválila Európska únia (v tisícoch €)

Nasledujúci prehľad predstavuje kvalitu portfólia finančných aktív oceňovaných v amortizovanej hodnote, ktoré nie je znehodnotené (etapa 1 a 2) a ktoré nie je ani po splatnosti podľa interného ratingu:

	30.9.2024		31.12.2023	
	Etapa 1	Etapa 2	Etapa 1	Etapa 2
Úvery a preddavky voči bankám	197 733	558	194 778	-
Minimálne riziko	-	-	-	-
Výborné úverové hodnotenie	260	-	-	-
Veľmi dobré úverové hodnotenie	197 473	-	194 778	-
Dobré úverové hodnotenie	-	-	-	-
Priemerné úverové hodnotenie	-	-	-	-
Obyčajné úverové hodnotenie	-	558	-	-
Slabé úverové hodnotenie	-	-	-	-
Veľmi slabé úverové hodnotenie	-	-	-	-
Pochybné/vysoké riziko zlyhania	-	-	-	-
Zlyhané	-	-	-	-
Bez stanovenia ratingu	-	-	-	-
Úvery a preddavky voči klientom	12 939 921	991 573	12 437 668	1 276 817
z toho verejný sektor:	1 446	23	2 124	5
Minimálne riziko	-	-	-	-
Výborné úverové hodnotenie	-	-	-	-
Veľmi dobré úverové hodnotenie	946	23	1 622	5
Dobré úverové hodnotenie	-	-	2	-
Priemerné úverové hodnotenie	-	-	-	-
Obyčajné úverové hodnotenie	500	-	500	-
Slabé úverové hodnotenie	-	-	-	-
Veľmi slabé úverové hodnotenie	-	-	-	-
Pochybné/vysoké riziko zlyhania	-	-	-	-
Zlyhané	-	-	-	-
Bez stanovenia ratingu	-	-	-	-
z toho firemní klienti bez projektového financovania:	4 043 691	262 808	3 753 389	494 555
Minimálne riziko	9 560	194	7 474	7
Výborné úverové hodnotenie	79 972	835	45 715	961
Veľmi dobré úverové hodnotenie	1 341 512	3 048	1 372 026	6 428
Dobré úverové hodnotenie	1 027 336	63 710	735 311	67 193
Priemerné úverové hodnotenie	972 954	33 126	989 517	71 096
Obyčajné úverové hodnotenie	494 648	60 251	471 081	91 212
Slabé úverové hodnotenie	104 708	63 574	125 040	202 100
Veľmi slabé úverové hodnotenie	12 601	2 755	6 643	10 243
Veľká pravdepodobnosť zlyhania	399	33 104	582	45 315
Zlyhané	-	-	-	-
Bez stanovenia ratingu	1	2 211	-	-
z toho firemní klienti - projektové financovanie:	1 673 319	54 942	1 590 986	51 876
Výborné hodnotenie profilu projektového financovania	1 021 409	10 281	824 293	4 430
Dobré hodnotenie profilu projektového financovania	651 910	12 473	766 693	17 314
Akceptovateľné hodnotenie profilu projektového financovania	-	3 652	-	8 408
Slabé hodnotenie profilu projektového financovania	-	28 536	-	21 724
Zlyhané	-	-	-	-
z toho retailoví klienti	7 221 465	673 800	7 091 169	730 381
Výborné úverové hodnotenie	-	-	-	-
Veľmi dobré úverové hodnotenie	1 811 400	82 406	1 744 885	85 333
Dobré úverové hodnotenie	4 368 262	302 968	4 286 671	284 850
Uspokojujúce úverové hodnotenie	769 624	129 073	765 974	146 053
Podpriemerné úverové hodnotenie	230 876	159 353	217 764	214 145
Zlyhané	-	-	-	-
Bez stanovenia ratingu	41 303	-	75 875	-
Dlhové cenné papiere	3 869 778	12 093	3 208 199	29 267
Minimálne riziko	170 518	-	-	-
Výborné úverové hodnotenie	267 386	-	237 204	5 069
Veľmi dobré úverové hodnotenie	3 346 582	-	2 850 681	12 045
Dobré úverové hodnotenie	85 292	-	120 314	12 153
Priemerné úverové hodnotenie	-	12 093	-	-
Obyčajné úverové hodnotenie	-	-	-	-
Slabé úverové hodnotenie	-	-	-	-
Veľmi slabé úverové hodnotenie	-	-	-	-
Pochybné/vysoké riziko zlyhania	-	-	-	-
Zlyhané	-	-	-	-
Bez stanovenia ratingu	-	-	-	-
Finančné aktíva oceňované v amortizovanej hodnote	17 007 432	1 004 224	15 840 645	1 306 084

Poznámky k priebežnej individuálnej účtovnej zavierke za 9 mesiacov končiacich sa 30. septembra 2024

pripravená podľa Medzinárodného účtovného štandardu IAS 34, ako ho schválila Európska únia (v tisícoch €)

Nasledujúci prehľad predstavuje kvalitu portfólia budúcich záväzkov a iných podsúvahových položiek, ktoré nie je znehodnotené (etapa 1 a 2) podľa interného ratingu:

	30.9.2024		31.12.2023	
	<i>Etapa 1</i>	<i>Etapa 2</i>	<i>Etapa 1</i>	<i>Etapa 2</i>
Budúce záväzky a iné podsúvahové položky voči bankám	110 873	2 019	133 537	3 250
Minimálne riziko	-	-	-	-
Výborné úverové hodnotenie	3 152	-	160	-
Veľmi dobré úverové hodnotenie	105 524	2 000	132 929	3 250
Dobré úverové hodnotenie	195	-	448	-
Priemerné úverové hodnotenie	-	-	-	-
Obyčajné úverové hodnotenie	-	19	-	-
Slabé úverové hodnotenie	-	-	-	-
Veľmi slabé úverové hodnotenie	-	-	-	-
Pochybné/vysoké riziko zlyhania	-	-	-	-
Zlyhané	-	-	-	-
Bez stanovenia ratingu	2 002	-	-	-
Budúce záväzky a iné podsúvahové položky voči klientom	3 806 236	193 956	3 709 752	310 398
z toho verejný sektor:	235	900	2 173	275
Minimálne riziko	-	-	-	-
Výborné úverové hodnotenie	-	-	-	17
Veľmi dobré úverové hodnotenie	235	876	1 365	258
Dobré úverové hodnotenie	-	24	808	-
Priemerné úverové hodnotenie	-	-	-	-
Obyčajné úverové hodnotenie	-	-	-	-
Slabé úverové hodnotenie	-	-	-	-
Veľmi slabé úverové hodnotenie	-	-	-	-
Pochybné/vysoké riziko zlyhania	-	-	-	-
Zlyhané	-	-	-	-
Bez stanovenia ratingu	-	-	-	-
z toho firemní klienti bez projektového financovania:	2 907 811	96 514	2 688 744	198 918
Minimálne riziko	17 406	253	7 787	19
Výborné úverové hodnotenie	169 295	902	87 578	1 435
Veľmi dobré úverové hodnotenie	1 128 421	22 318	1 159 829	27 547
Dobré úverové hodnotenie	795 794	4 223	590 206	40 461
Priemerné úverové hodnotenie	473 922	23 235	483 007	22 571
Obyčajné úverové hodnotenie	280 228	7 810	288 709	59 489
Slabé úverové hodnotenie	38 045	29 470	68 755	27 517
Veľmi slabé úverové hodnotenie	4 411	232	2 849	3 061
Veľká pravdepodobnosť zlyhania	37	2 741	24	10 552
Zlyhané	-	-	-	-
Bez stanovenia ratingu	252	5 330	-	6 266
z toho firemní klienti - projektové financovanie:	233 641	4 066	305 437	10
Výborné hodnotenie profilu projektového financovania	88 289	-	136 037	-
Dobré hodnotenie profilu projektového financovania	145 352	4 066	169 400	-
Akceptovateľné hodnotenie profilu projektového financovania	-	-	-	-
Slabé hodnotenie profilu projektového financovania	-	-	-	10
Zlyhané	-	-	-	-
z toho retailoví klienti	664 549	92 476	713 398	111 195
Výborné úverové hodnotenie	-	-	-	-
Veľmi dobré úverové hodnotenie	48 943	-	60 620	-
Dobré úverové hodnotenie	501 645	82 780	528 030	86 772
Uspokojujúce úverové hodnotenie	48 430	5 906	53 978	14 608
Podpriemerné úverové hodnotenie	8 077	2 520	8 329	6 587
Zlyhané	-	-	-	-
Bez stanovenia ratingu	57 454	1 270	62 441	3 228
Budúce záväzky a iné podsúvahové položky	3 917 109	195 975	3 843 289	313 648

Poznámky k priebežnej individuálnej účtovnej zavierke za 9 mesiacov končiacich sa 30. septembra 2024

pripravená podľa Medzinárodného účtovného štandardu IAS 34, ako ho schválila Európska únia (v tisícoch €)

Nasledujúci prehľad predstavuje kvalitu portfólia finančných aktív oceňovaných v reálnej hodnote cez ostatné súhrnné zisky a straty, ktoré nie je znehodnotené (etapa 1 a 2) a ktoré nie je ani po splatnosti podľa interného ratingu:

	30.9.2024		31.12.2023	
	Etapa 1	Etapa 2	Etapa 1	Etapa 2
Dlhové cenné papiere	103 354	-	94 718	6 847
Minimálne riziko	-	-	-	-
Výborné úverové hodnotenie	8 809	-	8 725	-
Veľmi dobré úverové hodnotenie	94 545	-	85 993	6 847
Dobré úverové hodnotenie	-	-	-	-
Priemerné úverové hodnotenie	-	-	-	-
Obyčajné úverové hodnotenie	-	-	-	-
Slabé úverové hodnotenie	-	-	-	-
Veľmi slabé úverové hodnotenie	-	-	-	-
Pochybné/vysoké riziko zlyhania	-	-	-	-
Zlyhané	-	-	-	-
Bez stanovenia ratingu	-	-	-	-
Finančné aktíva oceňované v reálnej hodnote cez ostatné súhrnné zisky a straty*	103 354	-	94 718	6 847

* Nie sú zahrnuté nástroje vlastného imania.

Ratingový systém pre firemných klientov banky (aplikovaný pre celú RBI skupinu) je založený na ekonomickom hodnotení klienta a je v súlade s pravidlami Internal Rating Based Approach (IRB). Ratingová škála obsahuje 28 stupňov od 1A do 10A v prípade korporátnych klientov a ratingová škála pre projektové financovanie obsahuje 5 stupňov od 6,1 do 6,5.

Nasledujúca tabuľka zobrazuje detail ratingových stupňov:

Ratingová škála pre inštitúcie	10-stupňová ratingová škála	28-stupňová ratingová škála			Popis
A1	0.5	1A	1B	1C	Minimálne riziko
A2	1.0	2A	2B	2C	Výborné úverové hodnotenie
A3	1.5	3A	3B	3C	Veľmi dobré úverové hodnotenie
B1	2.0	4A	4B	4C	Dobré úverové hodnotenie
B2	2.5	5A	5B	5C	Priemerné úverové hodnotenie
B3	3.0	6A	6B	6C	Obyčajné úverové hodnotenie
B4	3.5	7A	7B	7C	Slabé úverové hodnotenie
B5	4.0	8A	8B	8C	Veľmi slabé úverové hodnotenie
C	4.5	9A	9B	9C	Pochybné/vysoké riziko zlyhania
D	5.0	10A			Default

Nasledujúci prehľad predstavuje prehľad čistej hodnoty úverov a preddavkov voči bankám a úverov a preddavkov voči klientom z hľadiska koncentrácie hospodárskeho odvetvia:

	30.9.2024	31.12.2023
A. Poľnohospodárstvo, lesníctvo a rybolov	293 862	281 627
B. Ťažba a dobývanie	1 912	2 204
C. Priemyselná výroba	839 054	733 613
D. Dodávka elektriny, plynu, pary a klimatizovaného vzduchu	266 935	323 263
E. Dodávka vody	69 464	69 246
F. Stavebníctvo	517 236	533 228
G. Veľkoobchod a maloobchod	844 016	808 053
H. Doprava a skladovanie	263 256	278 346
I. Ubytovacie a stravovacie služby	62 140	55 054
J. Informácie a komunikácia	277 492	280 914
K. Finančné a poisťovacie činnosti	1 021 894	1 057 300
L. Činnosti v oblasti nehnuteľností	1 526 615	1 400 732
M. Odborné, vedecké a technické činnosti	442 901	386 428
N. Administratívne a podporné služby	98 305	85 531
O. Verejná správa a obrana, povinné sociálne zabezpečenie	2 398	4 320
P. Vzdelávanie	9 375	10 514
Q. Zdravotníctvo a sociálna pomoc	123 024	124 141
R. Umenie, zábava a rekreácia	45 278	40 433
S. Ostatné činnosti služieb	22 831	23 993
T. Činnosti domácností, súkromné domácnosti s domácim personálom	7 762 858	7 660 265
Celkom	14 490 846	14 159 205

Poznámky k priebežnej individuálnej účtovnej zavierke za 9 mesiacov končiacich sa 30. septembra 2024

pripravená podľa Medzinárodného účtovného štandardu IAS 34, ako ho schválila Európska únia (v tisícoch €)

Členenie úverového rizika banky voči Slovenskej republike (spoločnosti kontrolované Slovenskou republikou, garancie vydané Slovenskou republikou a podobné angažovanosti):

	30.9.2024	31.12.2023
Štátne pokladničné poukážky	-	-
Úvery a bežné účty poskytnuté bankám	829 310	3 954 543
Úvery poskytnuté klientom	178 196	193 499
Dlhové cenné papiere	3 999 222	2 647 142
Celkom	5 006 728	6 795 184

Nasledujúci prehľad predstavuje zmenu výšky opravných položiek na očakávané straty z úverov a preddavkov oceňovaných v amortizovanej hodnote k 30. septembru 2024:

	Opravné položky – etapa 1	Opravné položky – etapa 2	Opravné položky – etapa 3	Opravné položky – POCI	Celkom
K 1. januáru 2024	51 243	52 615	115 543	4 465	223 866
Čisté zmeny v dôsledku zmeny kreditného rizika	(10 628)	(15 591)	43 724	(434)	17 071
Nárast spôsobený vznikom alebo nadobudnutím	20 183	5 046	-	-	25 229
Zníženie spôsobené ukončením vykazovania	(11 427)	(7 958)	(13 305)	(183)	(32 873)
Odpisy	-	-	(3 078)	(88)	(3 166)
Unwinding	-	-	(41)	(8)	(49)
Kurzové rozdiely a prevody	-	-	(1)	-	(1)
K 30. septembru 2024	49 371	34 112	142 842	3 752	230 077

Nasledujúci prehľad predstavuje zmenu výšky opravných položiek na očakávané straty z úverov a preddavkov oceňovaných v amortizovanej hodnote k 31. decembru 2023:

	Opravné položky – etapa 1	Opravné položky – etapa 2	Opravné položky – etapa 3	Opravné položky – POCI	Celkom
K 1. januáru 2023	35 627	58 327	126 760	3 938	224 652
Čisté zmeny v dôsledku zmeny kreditného rizika	2 994	(2 535)	28 404	1 760	30 623
Nárast spôsobený vznikom alebo nadobudnutím	22 248	12 165	-	-	34 413
Zníženie spôsobené ukončením vykazovania	(9 626)	(15 342)	(12 635)	(137)	(37 740)
Odpisy	-	-	(27 130)	(512)	(27 642)
Unwinding	-	-	148	40	188
Kurzové rozdiely a prevody	-	-	(4)	(624)	(628)
K 31. decembru 2023	51 243	52 615	115 543	4 465	223 866

Analýza citlivosti opravných položiek

Citlivosť retailového úverového portfólia na zmenu pravdepodobnosti zlyhania (PD) bola testovaná scenárom nárastu/poklesu PD o 10 %. V prípade nárastu/poklesu PD o 10 % by dopad na ECL retailového úverového portfólia predstavoval +/- 2,3 %.

Citlivosť retailového úverového portfólia na zmenu straty v prípade zlyhania (LGD) bola testovaná scenárom nárastu/poklesu LGD o 10 %. V prípade nárastu LGD o 10 % by dopad na ECL retailového úverového portfólia predstavoval + 7,4 %. V prípade poklesu LGD o 10 % by dopad na ECL retailového úverového portfólia predstavoval - 9,8 %.

Citlivosť korporátneho úverového portfólia (Etapa 1 a 2) na zmenu pravdepodobnosti zlyhania (PD) bola testovaná scenárom nárastu/poklesu PD o 10 %. V prípade nárastu/poklesu PD o 10 % by dopad na ECL korporátneho úverového portfólia predstavoval +/- 10 %.

Citlivosť korporátneho úverového portfólia (Etapa 1 a 2) na zmenu straty v prípade zlyhania (LGD) bola testovaná scenárom nárastu/poklesu LGD o 10 %. V prípade nárastu/poklesu LGD o 10 % by dopad na ECL korporátneho úverového portfólia predstavoval +/- 10 %.

Poznámky k priebežnej individuálnej účtovnej zavierke za 9 mesiacov končiacich sa 30. septembra 2024

pripravená podľa Medzinárodného účtovného štandardu IAS 34, ako ho schválila Európska únia (v tisícoch €)

Problémové expozície (NPE)

Problémové expozície sú definované v technickom štandarde upravujúcom reporting expozícií s odloženou splatnosťou a problémových expozícií, tak ako ho vydala EBA (European Bank Authority). Problémové expozície (NPE) zahŕňajú zlyhané expozície (NPL) aj nezlyhané expozície s určitými problémovými príznakmi.

Na základe zmeny (implementácia medzinárodného účtovného štandardu IFRS 9), v súlade s definíciou obsiahnutej v EBA štandarde (FINREP ANNEX III REV1/FINREP ANNEX V), pokladničné zostatky v centrálnych bankách a ostatné vklady splatné na požiadanie ako aj štátne a korporátne dlhopisy kúpené do kníh banky sú súčasťou podielu problémových expozícií, ktorého výsledkom je zníženie daného ukazovateľa.

Nasledujúca tabuľka predstavuje prehľad problémových expozícií k 30. septembru 2024:

	<i>Hrubá účtovná hodnota</i>	<i>Podiel problémových expozícií</i>	<i>% krytia problémových expozícií</i>
Úvery a preddavky voči bankám	-	-	-
Úvery a preddavky voči klientom	241 966	1,67%	60,46%
Verejný sektor	-	-	-
Firemní klienti	66 479	1,06%	51,27%
Retailoví klienti	175 487	2,13%	63,94%
Dlhové cenné papiere	901	0,02%	100,00%
Celkom	242 867	1,24%	60,61%

Nasledujúca tabuľka predstavuje prehľad problémových expozícií k 31. decembru 2023:

	<i>Hrubá účtovná hodnota</i>	<i>Podiel problémových expozícií</i>	<i>% krytia problémových expozícií</i>
Úvery a preddavky voči bankám	-	-	-
Úvery a preddavky voči klientom	205 931	1,45%	58,26%
Verejný sektor	-	-	-
Firemní klienti	54 061	0,89%	48,81%
Retailoví klienti	151 870	1,87%	61,62%
Dlhové cenné papiere	901	0,03%	100,00%
Celkom	206 832	0,95%	58,44%

Expozície s odloženou splatnosťou (forborne exposure)

Táto časť sa vzťahuje výlučne na expozície bez dôvodu zlyhania podľa článku 178 CRR. V podnikateľskej sfére, keď sa podmienky úveru zmenia v prospech klienta, banka rozlišuje medzi modifikovanými úvermi a úvermi s odloženou splatnosťou podľa platnej definície obsiahnutej v technickom štandarde (ITS), ktorá upravuje reporting expozícií s odloženou splatnosťou a problémových expozícií tak ako ho vydala EBA (European Bank Authority).

Kľúčovým aspektom pri rozhodovaní o tom, či je úver s odloženou splatnosťou, je v podnikateľskom sektore finančná situácia klienta v čase zmeny splatnosti alebo podmienok úveru. Ak na základe úverovej bonity klienta (berúc do úvahy interný systém včasného varovania) možno predpokladať, že v okamihu zmeny podmienok úveru má klient finančné ťažkosti a ak sa zmena posudzuje ako zvýhodnenie podmienok, takéto úvery sú označené ako expozície s poskytnutou úľavou (forborne). Ak úver, ktorý bol v minulosti klasifikovaný ako NPL (zlyhaný), ale následne vyradený z NPL (potom ako pominula existencia dôvodov na zlyhanie podľa článku 178 CRR) a na takomto úvere sa vykoná vyššie uvedená úprava úveru alebo ak sa takýto úver dostane do omeškania so splácaním viac ako 30 dní, úver sa posudzuje ako zlyhaná expozícia (NPE) bez ohľadu na to, či existuje dôvod na zlyhanie podľa článku 178 CRR. Toto sledovanie sa vykonáva počas obdobia 2 rokov od vyradenia úveru z NPL. Rozhodnutie o tom, či je úver klasifikovaný ako zlyhaný resp. s odloženou splatnosťou, nie je dôvodom pre tvorbu individuálnej opravnej položky.

Poznámky k priebežnej individuálnej účtovnej zavierke za 9 mesiacov končiacich sa 30. septembra 2024

pripravená podľa Medzinárodného účtovného štandardu IAS 34, ako ho schválila Európska únia (v tisícoch €)

Podľa IFRS 9 expozície s odloženou splatnosťou, ktoré nie sú zlyhané, sa automaticky prevedú do etapy 2, a preto sa na ne vzťahuje očakávaná úverová strata počas celej doby životnosti. Presun späť do etapy 1 je možný až po splnení všetkých kritérií na ukončenie klasifikácie ako expozície s odloženou splatnosťou (v retailovom sektore vrátane skúšobnej doby) a súčasne za predpokladu, že nie sú splnené iné kritériá pre zaradenie expozície do etapy 2 (kvantitatívne alebo kvalitatívne).

Banka môže upraviť zmluvné podmienky splácania svojich úverových pohľadávok v prípade, že finančná situácia klienta nie je dobrá a klient by nebol schopný splatiť svoje záväzky voči banke v reálnom čase.

V prípade kontokorentných úverov sa štandardne uzatvára dohoda o splátkach splatného dlhu – zmluva nie je prolongovaná, len je transformovaná na splátkový úver po vypršaní konečnej splatnosti úveru alebo po vyhlásení mimoriadnej splatnosti.

V prípade splátkových úverov sa menia splátkové kalendáre pre neschopnosť klienta platiť v dohodnutých termínoch. Pre retailové úvery existuje možnosť požiadať o reštrukturalizáciu úveru v zmysle dočasného zníženia splátok prevažne po dobu 12 mesiacov s následnými zmenami na pôvodnom úvere (predĺženie maturity, zmena výšky splátky) tak, aby nedošlo k zníženiu peňažných tokov po ukončení úverového vzťahu (t.j. nedochádza k znehodnoteniu pohľadávky).

Nasledujúci prehľad predstavuje analýzu finančných aktív s odloženou splatnosťou (forborne exposure) k 30. septembru 2024:

	<i>Hrubá účtovná hodnota</i>	<i>Opravné položky</i>	<i>Čistá účtovná hodnota</i>
Úvery a preddavky voči bankám	-	-	-
Úvery a preddavky voči klientom	125 219	(30 365)	94 854
Verejný sektor	-	-	-
Firemní klienti	87 980	(16 017)	71 963
Retailoví klienti	37 239	(14 348)	22 891
Celkom	125 219	(30 365)	94 854

Nasledujúci prehľad predstavuje analýzu finančných aktív s odloženou splatnosťou (forborne exposure) k 31. decembru 2023:

	<i>Hrubá účtovná hodnota</i>	<i>Opravné položky</i>	<i>Čistá účtovná hodnota</i>
Úvery a preddavky voči bankám	-	-	-
Úvery a preddavky voči klientom	109 682	(32 380)	77 302
Verejný sektor	-	-	-
Firemní klienti	74 634	(19 910)	54 724
Retailoví klienti	35 048	(12 470)	22 578
Celkom	109 682	(32 380)	77 302

Zlyhané úverové portfólio (NPL)

Zlyhané úvery nie sú definované v metodológii Medzinárodných účtovných štandardov finančného výkazníctva. Ako ekvivalent pre zlyhané úvery banka používa aj úverovo znehodnotené úvery.

Banka pre stanovenie zlyhania klienta používa najmä nasledovné indikátory, a to aj v závislosti od segmentu klienta: trvalé omeškanie so splácaním materiálnej časti pohľadávky je väčšie ako 90 dní, vyhlásenie mimoriadnej splatnosti, vyhlásenie konkurzu, časť úverových pohľadávok klienta bola odpísaná, zákonná reštrukturalizácia, zastavenie úročenia pohľadávok, predaj pohľadávok klienta so stratou alebo očakávanie ekonomickej straty z obchodu. V prípade retailového portfólia banka uplatňuje limit stanovený na absolútnu hranicu materiality 100 EUR a relatívnu hranicu materiality 1 % účtovnej hodnoty častí všetkých úverových expozícií klienta, ktorý musí výška pohľadávky prekročiť. V prípade korporátneho portfólia banka uplatňuje limit, ktorý je rôzny v závislosti od typu zlyhania. V prípade trvalého omeškania so splácaním pohľadávky viac ako 90 dní je limit 500 EUR a zároveň 1 % účtovnej hodnoty, v prípade reštrukturalizácie je posudzovaný limit zmeny čistej súčasnej hodnoty o 1 % a v prípade ostatných typov je posudzovaná pohľadávka bez uplatňovania limitu.

Poznámky k priebežnej individuálnej účtovnej zavierke za 9 mesiacov končiacich sa 30. septembra 2024

pripravená podľa Medzinárodného účtovného štandardu IAS 34, ako ho schválila Európska únia (v tisícoch €)

Nasledujúci prehľad predstavuje analýzu zlyhaných finančných aktív (súvahové stavy) a analýzu zlyhaného portfólia z podsúvahových položiek (garancií a neodvolateľných úverových príslubov) k 30. septembru 2024:

	Zlyhané úvery (Hrubá účtovná hodnota)	Opravné položky k zlyhaným úverom	Zlyhané úvery (Čistá účtovná hodnota)	Nárokovateľná hodnota prijatých zabezpečení k zlyhaným úverom
Úvery a preddavky	241 820	146 281	95 539	70 878
Banky	-	-	-	-
Firemní klienti	66 479	34 083	32 396	24 525
Retailoví klienti	175 341	112 198	63 143	46 353
Budúce záväzky a iné podsúvahové položky	2 569	358	2 211	520
Firemní klienti	2 217	233	1 984	329
Retailoví klienti	352	125	227	191
Celkom	244 389	146 639	97 750	71 398

Nasledujúci prehľad predstavuje analýzu zlyhaných finančných aktív (súvahové stavy) a analýzu zlyhaného portfólia z podsúvahových položiek (garancií a neodvolateľných úverových príslubov) k 31. decembru 2023:

	Zlyhané úvery (Hrubá účtovná hodnota)	Opravné položky k zlyhaným úverom	Zlyhané úvery (Čistá účtovná hodnota)	Nárokovateľná hodnota prijatých zabezpečení k zlyhaným úverom
Úvery a preddavky	205 852	119 968	85 884	72 114
Banky	-	-	-	-
Firemní klienti	54 061	26 388	27 673	26 468
Retailoví klienti	151 791	93 580	58 211	45 646
Budúce záväzky a iné podsúvahové položky	1 960	376	1 584	663
Firemní klienti	1 592	244	1 348	467
Retailoví klienti	368	132	236	196
Celkom	207 812	120 344	87 468	72 777

Riziko koncentrácie z hľadiska geografického regiónu

Štruktúra aktív a záväzkov súvisiacich so subjektmi mimo územia Slovenskej republiky:

	30.9.2024	31.12.2023
Aktíva	1 790 937	1 553 288
z toho Rakúska republika	399 443	363 669
z toho Česká republika	328 346	324 769
z toho Spojené štáty americké	25 039	12 837
z toho Poľská republika	166 403	171 046
z toho Holandské kráľovstvo	38 482	37 403
z toho Veľká Británia	2 985	2 022
z toho Nemecko	189 371	110 977
z toho Chorvátsko	104 283	78 781
z toho Bulharsko	45 156	81 021
z toho Maďarská republika	77 773	83 894
z toho ostatné krajiny (prevažne krajiny Európskej únie)	413 656	286 870
Záväzky	3 118 432	2 533 678
z toho Rakúska republika	2 183 716	1 774 273
z toho Maďarská republika	69 095	68 192
z toho Česká republika	98 827	96 507
z toho Nemecko	302 555	50 101
z toho Ukrajina	199 619	198 811
z toho Spojené štáty americké	27 561	26 930
z toho ostatné krajiny (prevažne krajiny Európskej únie)	237 060	318 864

Poznámky k priebežnej individuálnej účtovnej zavierke za 9 mesiacov končiacich sa 30. septembra 2024

pripravená podľa Medzinárodného účtovného štandardu IAS 34, ako ho schválila Európska únia (v tisícoch €)

Trhové riziko

Banka je vystavená vplyvom trhových rizík. Trhové riziká vyplývajú z otvorených pozícií transakcií s úrokovými, menovými, komoditnými a akciovými produktmi, ktoré podliehajú vplyvom všeobecných a špecifických zmien na trhu. Aby banka stanovila približnú výšku trhového rizika svojich pozícií a predpokladanú maximálnu výšku možných strát, používa interné výkazy a modely pre jednotlivé typy rizík, ktorým je vystavená. Banka používa systém limitov, ktoré majú zabezpečiť, aby výška rizík, ktorým je banka vystavená, v žiadnom okamihu nepresiahla výšku rizík, ktoré je ochotná a schopná niesť. Uvedené limity sa denne monitorujú.

Na účely riadenia rizík sa za trhové riziko považuje riziko potenciálnych strát, ktoré môžu banke vzniknúť v dôsledku nepriaznivého vývoja trhových sadzieb a cien. Na riadenie trhových rizík sa používa systém limitov aplikovaných na jednotlivé pozície a portfóliá.

Vzhľadom na štruktúru obchodov je banka vystavená najmä týmto trhovým rizikám:

- menové riziko a
- riziko úrokovej sadzby.

Trhové riziká, v ktorých banka nečelí významným expozíciám (nominálna hodnota nepresahuje 0,1 % bilancie banky), sú:

- akciové riziko a
- komoditné riziko.

Menové riziko

Menové riziko predstavuje možnosť straty vyplývajúcej z nepriaznivých pohybov výmenných kurzov cudzích mien. Banka riadi toto riziko stanovením a monitorovaním limitov na otvorené pozície.

Devízová pozícia banky sa sleduje zvlášť pre každú menu ako aj skupinový limit na špecifické meny v prípade potreby sledovania (napr. v prípade turbulencií na trhu). Pre uvedené pozície sú stanovené limity podľa štandardov skupiny RBI. Údaje o devízových pozíciách banky a dodržiavaní limitov stanovených RBI sa vykazujú týždenne.

Banka má okrem limitu na otvorenú devízovú pozíciu stanovené aj gamma a vega limity na opčnú pozíciu v každom menovom páre, ktorý je predmetom obchodovania. Gamma limit stanovuje maximálnu prípustnú mieru zmeny devízovej pozície z opčných kontraktov vzhľadom na zmenu podkladového výmenného kurzu. Vega limit stanovuje maximálnu prípustnú mieru zmeny hodnoty opcií vzhľadom na zmenu vo volatilitate podkladového menového páru.

Pozície z klientskych opčných obchodov na menové páry, na ktorých obchodovanie banka nemá stanovený *gamma* a *vega* limit, sa zatvárajú na trhu tak, aby banka nemala v tomto menovom páre otvorenú opčnú pozíciu.

Okrem toho má banka stanovený *stop-loss* limit na celkovú devízovú pozíciu.

Položky v cudzích menách

Účtovná zavierka obsahuje aktíva a záväzky denominované v cudzích menách v takejto výške:

	30.9.2024	31.12.2023
Aktíva	186 518	147 279
z toho: USD	52 047	38 314
z toho: CZK	119 780	97 970
z toho: ostatné meny (PLN, HUF, GBP a iné)	14 691	10 995
Záväzky	502 245	568 680
z toho: USD	290 586	361 492
z toho: CZK	109 378	92 816
z toho: ostatné meny (PLN, HUF, GBP a iné)	102 281	114 372

Poznámky k priebežnej individuálnej účtovnej zavierke za 9 mesiacov končiacich sa 30. septembra 2024

pripravená podľa Medzinárodného účtovného štandardu IAS 34, ako ho schválila Európska únia (v tisícoch €)

Čistá devízová pozícia banky súvisiaca s aktívami a pasívami k 30. septembru 2024 a k 31. decembru 2023:

	Čistá devízová pozícia k 30. septembru 2024	Čistá devízová pozícia k 31. decembru 2023
USD	(238 539)	(323 178)
CZK	10 402	5 154
Iné (GBP, CHF, PLN, HUF a iné)	(87 590)	(103 377)
Čistá devízová súvahová pozícia, celkom	(315 727)	(421 401)
USD	244 093	327 481
CZK	(8 708)	(5 053)
Iné (GBP, CHF, PLN, HUF a iné)	90 286	109 824
Čistá devízová podsúvahová pozícia, celkom*	325 671	432 252
Čistá devízová pozícia, celkom	9 944	10 851

* Čistá devízová podsúvahová pozícia obsahuje spotové kontrakty a fx deriváty (s výnimkou opčných kontraktov). Opčné kontrakty sú reportované vo forme "opčných delta ekvivalentov". Rovnaký prístup je použitý aj pre kalkuláciu kapitálovej požiadavky.

Riziko úrokovej sadzby

Riziko úrokovej sadzby spočíva v tom, že hodnota finančného nástroja bude v dôsledku zmien úrokových sadzieb na trhu kolísať. Časové vymedzenie pevnej väzby úrokovej sadzby na finančný nástroj indikuje, do akej miery je uvedený finančný nástroj vystavený riziku úrokovej sadzby.

Banka kontroluje a riadi úrokové riziko za všetky obchody aj samostatne za bankovú a obchodnú knihu. Úrokové riziko obchodnej knihy sa sleduje a vyhodnocuje denne. Úrokové riziko v bankovej knihe z pohľadu zmeny príjmov banky sa sleduje a vyhodnocuje mesačne, vždy k ultimu mesiaca. Úrokové riziko v bankovej knihe z pohľadu zmeny ekonomickej hodnoty sa sleduje a vyhodnocuje na dennej báze.

Na sledovanie úrokového rizika sa používa metóda diferenčnej analýzy (úrokový GAP), metóda citlivosti trhovej hodnoty na posun výnosovej krivky o definovaný počet bazických bodov (Basis point value, BPV), metóda citlivosti úrokového výnosu na posun výnosovej krivky o definovaný počet bazických bodov a stop-loss limit na úrokovu citlivé nástroje.

Interné limity úrokového rizika pre bankovú knihu sú stanovené formou limitov otvorenej pozície pre každé časové pásmo úrokového gapu v každej mene, ktorá je súčasťou bankovej knihy (najmä EUR a USD). Limit banky na úrokové riziko bankovej knihy je stanovený vo forme limitov citlivosti celkovej pozície na posun výnosovej krivky (BPV). Stanovené sú aj limity na koncentráciu pozície v jednom časovom koši a v jednej mene. Limity úrokového rizika obchodnej knihy sú stanovené vo forme limitov na citlivosť celkovej pozície na posun výnosovej krivky (BPV). Limity sú stanovené pre jednotlivé meny, ktoré sú súčasťou obchodnej knihy. Strata v dôsledku pohybu úrokovej sadzby je limitovaná stop-loss limitom.

Oddelenie Market Risk Management pravidelne predkladá informácie o aktuálnej výške úrokového rizika v jednotlivých menách a o čerpaní limitov úrokových rizík bankovej knihy výboru pre riadenie aktív a pasív (ALCO).

Úrokové pozície sa v prípade prekročenia stanovených limitov uzatvárajú prostredníctvom bilančných a derivátových finančných nástrojov.

Nasledujúca tabuľka zobrazuje účtovnú hodnotu nederivátových a nominálnu hodnotu derivátových finančných nástrojov s pohyblivou úrokovou sadzbou k 30. septembru 2024 a k 31. decembru 2023:

	Nederivátové aktíva 30.9.2024	Nederivátové pasíva 30.9.2024	Deriváty 30.9.2024	Nederivátové aktíva 31.12.2023	Nederivátové pasíva 31.12.2023	Deriváty 31.12.2023
EURIBOR 1M	1 111 694	-	490 274	868 598	-	15 988
EURIBOR 3M	2 382 928	136 234	5 853 283	2 599 573	136 311	4 621 022
EURIBOR 6M	367 037	104 093	890 900	295 048	103 181	869 600
PRIBOR (1M, 3M, 6M)	29 940	-	12 592	22 779	-	1 324
Ostatné	18 749	-	32 512	17 742	-	23 891
Celkom	3 910 348	240 327	7 279 561	3 803 740	239 492	5 531 825

Poznámky k priebežnej individuálnej účtovnej zavierke za 9 mesiacov končiacich sa 30. septembra 2024

pripravená podľa Medzinárodného účtovného štandardu IAS 34, ako ho schválila Európska únia (v tisícoch €)

Nasledujúca tabuľka poskytuje informácie v súvahovej hodnote, do akej miery je banka vystavená riziku úrokovej sadzby buď podľa dátumu zmluvnej splatnosti finančných nástrojov, alebo v prípade nástrojov, ktoré sú precenené na trhové úrokové sadzby pred splatnosťou, podľa dátumu ďalšieho precenenia. Aktíva a záväzky, ktoré nemajú zmluvne dohodnutý dátum splatnosti alebo ktoré nie sú úročené, sú zoskupené v kategórii „Nešpecifikované“.

Úrokový gap finančných aktív a záväzkov k 30. septembru 2024:

	<i>Do 3 mesiacov vrátane</i>	<i>Od 3 mesiacov do 1 roka vrátane</i>	<i>Od 1 do 5 rokov vrátane</i>	<i>Viac ako 5 rokov vrátane</i>	<i>Nešpecifikované</i>	<i>Celkom</i>
Aktíva						
Peňažné prostriedky a ostatné vklady splatné na požiadanie	18 149	-	-	-	189 199	207 348
Pokladničné zostatky v centrálnych bankách	829 309	-	-	-	-	829 309
Finančné aktíva držané na obchodovanie	-	183	10 715	3 099	15 473	29 470
Neobchodné finančné aktíva povinne oceňované reálnou hodnotou cez výkaz ziskov a strát	-	-	-	-	10 527	10 527
Finančné aktíva oceňované v reálnej hodnote cez ostatné súhrnné zisky a straty	11 980	10 905	80 430	-	2 300	105 615
Finančné aktíva oceňované v amortizovanej hodnote	5 545 934	2 151 536	6 867 308	3 709 486	122 475	18 396 739
Pohľadávky zo zabezpečovacích derivátov	-	-	-	-	66 938	66 938
Ostatné aktíva	-	-	-	-	24 744	24 744
Úroková pozícia za finančné aktíva k 30. septembru 2024	6 405 372	2 162 624	6 958 453	3 712 585	431 656	19 670 690
Záväzky						
Finančné záväzky držané na obchodovanie	-	-	-	-	16 420	16 420
Finančné záväzky oceňované v amortizovanej hodnote*	7 119 633	2 157 043	5 758 517	2 891 105	90 266	18 016 564
Záväzky zo zabezpečovacích derivátov	-	-	-	-	201 618	201 618
Rezervy na záväzky	-	-	-	-	56 799	56 799
Ostatné záväzky	-	-	-	-	56 543	56 543
Úroková pozícia za finančné záväzky k 30. septembru 2024	7 119 633	2 157 043	5 758 517	2 891 105	421 646	18 347 944
Čistá úroková pozícia, netto k 30. septembru 2024	(714 261)	5 581	1 199 936	821 480	10 010	1 322 746

*Na rozdelenie netermínovaných vkladov podľa úrokovej citlivosti používa banka vlastný model, pričom tieto vklady sú zaradené do časového pásma maximálne 10 rokov.

Poznámky k priebežnej individuálnej účtovnej zavierke za 9 mesiacov končiacich sa 30. septembra 2024

pripravená podľa Medzinárodného účtovného štandardu IAS 34, ako ho schválila Európska únia (v tisícoch €)

Úrokový gap finančných aktív a záväzkov k 31. decembru 2023:

	<i>Do 3 mesiacov vrátane</i>	<i>Od 3 mesiacov do 1 roka vrátane</i>	<i>Od 1 do 5 rokov vrátane</i>	<i>Viac ako 5 rokov vrátane</i>	<i>Nešpecifikované</i>	<i>Celkom</i>
Aktíva						
Peňažné prostriedky a ostatné vklady splatné na požiadanie	25 157	-	-	-	223 136	248 293
Pokladničné zostatky v centrálnych bankách	3 954 534	-	-	-	-	3 954 534
Finančné aktíva držané na obchodovanie	-	3	4 574	-	24 405	28 982
Neobchodné finančné aktíva povinne oceňované reálnou hodnotou cez výkaz ziskov a strát	-	-	-	-	15 449	15 449
Finančné aktíva oceňované v reálnej hodnote cez ostatné súhrnné zisky a straty	438	11 918	89 147	-	2 187	103 690
Finančné aktíva oceňované v amortizovanej hodnote	5 019 172	2 637 166	6 021 598	3 604 337	130 557	17 412 830
Pohľadávky zo zabezpečovacích derivátov	-	-	-	-	48 344	48 344
Ostatné aktíva	-	-	-	-	20 530	20 530
Úroková pozícia za finančné aktíva k 31. decembru 2023	8 999 301	2 649 087	6 115 319	3 604 337	464 608	21 832 652
Záväzky						
Finančné záväzky držané na obchodovanie	-	-	-	-	22 458	22 458
Finančné záväzky oceňované v amortizovanej hodnote*	9 207 135	1 962 692	6 065 705	2 820 347	118 872	20 174 751
Záväzky zo zabezpečovacích derivátov	-	-	-	-	196 582	196 582
Rezervy na záväzky	-	-	-	-	59 064	59 064
Ostatné záväzky	-	-	-	-	53 375	53 375
Úroková pozícia za finančné záväzky k 31. decembru 2023	9 207 135	1 962 692	6 065 705	2 820 347	450 351	20 506 230
Čistá úroková pozícia, netto k 31. decembru 2023	(207 834)	686 395	49 614	783 990	14 257	1 326 422

*Na rozdelenie netermínovaných vkladov podľa úrokovej citlivosti používa banka vlastný model, pričom tieto vklady sú zaradené do časového pásma maximálne 10 rokov.

Poznámky k priebežnej individuálnej účtovnej závierke za 9 mesiacov končiacich sa 30. septembra 2024

pripravená podľa Medzinárodného účtovného štandardu IAS 34, ako ho schválila Európska únia (v tisícoch €)

Akciové riziko

Akciové riziko vystavuje banku zmenám v cenách na akciových trhoch, určuje sa na úrovni banky. Akciové riziko sa meria menovite cez jednotlivé expozície a cez kalkuláciu a monitorovanie celkovej akciovej pozície. Akciové pozície sa reportujú pre celkové akciové portfólio na týždennej báze.

Komoditné riziko

Komoditné riziko vyplýva z vystavenia banky zmenám v cenách komodít. Komoditné riziko sa určuje na úrovni banky a meria sa cez pozície v jednotlivých komoditách. Na meranie a riadenie komoditného rizika sa využíva analýza citlivosti.

Analýza citlivosti trhových rizík

Analýza citlivosti zachytáva dopad na zisk/stratu banky pri pohybe trhových veličín (úrokové sadzby, výmenné kurzy, ceny akcií a pod.) o vopred stanovenú delta hodnotu. Na monitorovanie a limitovanie rizika v banke sa používa 100 bázičkových bodov pre úrokové miery, 5-percentný pohyb výmenných kurzov, 50-percentný pohyb na cenách akcií a 30-percentný pohyb na cenách komodít.

GAP metóda alokuje pozície banky do košov a skúma, akú má banka výslednú pozíciu v jednotlivých košoch. Uvedená metóda sa používa na riadenie rizika úrokových sadzieb. Stresový scenár je podobný analýze citlivosti, uvažuje však o hraničnej situácii na trhu. Kombinuje pohyby trhových veličín tak, aby boli pre pozíciu banky najnevýhodnejšie.

Citlivosť banky na pohyb výmenných kurzov je vyčíslená v nasledujúcej tabuľke za predpokladu negatívneho pohybu výmenného kurzu o 5 % v neprospech banky.

Zmena súčasnej hodnoty aktív a záväzkov banky na pohyb výmenného kurzu vybraných mien v neprospech banky k 30. septembru 2024 (v tis. EUR):

	Aktuálna hodnota výmenného kurzu	Výmenný kurz v scenári citlivosti	Pozícia banky v danej mene	Ekonomická strata banky pre daný scenár s vplyvom na vlastné imanie
JPY	159,8200	167,8110	8 788	(439)
CHF	0,9439	0,8967	(4 946)	(247)
PLN	4,2788	4,4927	2 773	(139)
CAD	1,5133	1,5890	1 921	(96)
NOK	11,7645	12,3527	1 134	(57)
Celkom			9 670	(978)

Zmena súčasnej hodnoty aktív a záväzkov banky na pohyb výmenného kurzu vybraných mien v neprospech banky k 31. decembru 2023 (v tis. EUR):

	Aktuálna hodnota výmenného kurzu	Výmenný kurz v scenári citlivosti	Pozícia banky v danej mene	Ekonomická strata banky pre daný scenár s vplyvom na vlastné imanie
PLN	4,3395	4,5565	4 794	(240)
USD	1,1050	1,1603	4 303	(215)
JPY	156,3300	164,1465	1 387	(69)
NOK	11,2405	11,8025	1 116	(56)
SEK	11,0960	10,5412	(987)	(49)
Celkom			10 613	(629)

Citlivosť banky na pohyb úrokovej sadzby je vyčíslená v nasledujúcej tabuľke za predpokladu pohybu výnosovej krivky v neprospech banky o 100 bázičkových bodov.

Poznámky k priebežnej individuálnej účtovnej závierke za 9 mesiacov končiacich sa 30. septembra 2024

pripravená podľa Medzinárodného účtovného štandardu IAS 34, ako ho schválila Európska únia (v tisícoch €)

Zmena súčasnej hodnoty aktív a záväzkov banky na zmenu úrokovej sadzby pri vybraných menách k 30. septembru 2024 (v tis. EUR):

	<i>Posun výnosovej krivky</i>	<i>Strata banky z posunu výnosovej krivky</i>
EUR	+100 BPV	(76 842)
USD	-100 BPV	(1 166)
Celkom		(78 008)

Zmena súčasnej hodnoty aktív a záväzkov banky na zmenu úrokovej sadzby pri vybraných menách k 31. decembru 2023 (v tis. EUR):

	<i>Posun výnosovej krivky</i>	<i>Strata banky z posunu výnosovej krivky</i>
EUR	+100 BPV	(63 967)
USD	-100 BPV	(975)
Celkom		(64 941)

Pozícia banky v obchodnej knihe voči akciovému riziku k 30. septembru 2024 je nulová, k 31. decembru 2023 bola taktiež nulová. Z uvedeného dôvodu banka danú citlivosť na expozície voči akciovému riziku nevykazuje.

Pozícia banky v obchodnej knihe na komodity je k 30. septembru 2024 nevýznamná, k 31. decembru 2023 bola nevýznamná. Z uvedeného dôvodu banka danú citlivosť na expozície voči komoditnému riziku nevykazuje.

Banka v analýze citlivosti trhových rizík počíta s negatívnym pohybom výmenných kurzov, výnosových kriviek, resp. s poklesom ceny akcií. V prípade, že by boli tieto pohyby opačné, banka by namiesto straty zaznamenala zisk v približne rovnakej predpokladanej výške.

Riziko likvidity

Riziko likvidity sa chápe ako riziko novej straty schopnosti banky plniť si záväzky v čase ich splatnosti.

Záujmom banky je trvale udržiavať svoju platobnú schopnosť, t. j. schopnosť riadne a včas si plniť peňažné záväzky, riadiť aktíva a pasíva tak, aby si zabezpečila nepretržitú likviditu. Za riadenie likvidity banky je zodpovedný výbor pre riadenie aktív a pasív („ALCO“), oddelenie Treasury a odbor Capital Markets. ALCO na svojich pravidelných stretnutiach vyhodnocuje likviditu banky a podľa aktuálneho stavu následne prijíma rozhodnutia.

Banka je vystavená požiadavkám na dostupné peňažné zdroje na základe jednodňových vkladov, bežných účtov, končiacich vkladov, čerpania úverov, záruk a požiadaviek na dodatkové platby a na základe iných požiadaviek súvisiacich s derivátmi uhrádzanými v hotovosti. Banka nedrží finančnú hotovosť na splnenie všetkých uvedených požiadaviek, nakoľko jej skúsenosti naznačujú, že minimálnu úroveň vyplácania splatných finančných prostriedkov možno predpovedať s vysokou mierou pravdepodobnosti. Banka určuje limity na minimálne časti splatných prostriedkov, ktoré sú k dispozícii na splnenie týchto požiadaviek, ako aj na minimálnu výšku medzibankových a iných pôžičiek a úverových limitov, ktoré by mali byť k dispozícii na krytie čerpania, ktoré je v nepredpokladanej výške.

Vklady klientov sú jedným z primárnych zdrojov financovania banky. Aj keď podmienky väčšiny vkladov umožňujú klientom ich výber bez predchádzajúceho oznámenia, existujúce zdroje predstavujú stabilný zdroj financovania.

Oddelenie Market Risk Management denne monitoruje likviditu banky a informuje o jej vývoji. Minimálne raz za mesiac predkladá informáciu o stave likvidity výboru ALCO. Oddelenie Treasury predkladá na pravidelných zasadnutiach ALCO správu o stave štruktúry aktív a pasív banky, navrhuje objem a štruktúru portfólia strategicky držaných vysoko likvidných cenných papierov na nasledujúce sledované obdobie. Oddelenie Treasury pravidelne informuje ALCO o nových investíciách do cenných papierov.

Poznámky k priebežnej individuálnej účtovnej zavierke za 9 mesiacov končiacich sa 30. septembra 2024

pripravená podľa Medzinárodného účtovného štandardu IAS 34, ako ho schválila Európska únia (v tisícoch €)

Banka sleduje krátkodobé, stredno aj dlhodobé riziko likvidity zostavovaním likviditného a krízového likviditného gapu (3 krízové scenáre: kríza trhu, kríza meny a kombinovaný scenár) zostavovaného na báze pravidiel a predpokladov stanovených materskou spoločnosťou RBI. Interné limity likvidity schvaľuje vedenie banky prostredníctvom ročnej aktualizácie stratégie riadenia likvidity. Banka taktiež sleduje regulatorne koeficienty stanovené NBS a ECB ako aj koeficienty a limity stanovené interne resp. materskou spoločnosťou RBI.

Likvidná pozícia banky zohľadňujúca aktuálnu zmluvnú zostatkovú splatnosť aktív a záväzkov k 30. septembru 2024:

	Do 12 mesiacov	Nad 12 mesiacov	Nešpecifikované	Celkom
Peňažné prostriedky a ostatné vklady splatné na požiadanie	207 348	-	-	207 348
Pokladničné zostatky v centrálnych bankách	829 309	-	-	829 309
Finančné aktíva držané na obchodovanie ³⁾	183	13 814	15 473	29 470
Neobchodné finančné aktíva povinne oceňované reálnou hodnotou cez výkaz ziskov a strát	-	-	10 527	10 527
Finančné aktíva oceňované reálnej hodnote cez ostatné súhrnné zisky a straty	22 885	80 430	2 300	105 615
Finančné aktíva oceňované v amortizovanej hodnote	3 496 282	14 554 977	345 480	18 396 739
Pohľadávky zo zabezpečovacích derivátov ³⁾	-	-	66 938	66 938
Investície do dcérskych spoločností a pridružených podnikov	-	-	58 942	58 942
Dlhodobý hmotný majetok a právo na užívanie aktíva	-	-	84 668	84 668
Dlhodobý nehmotný majetok	-	-	48 573	48 573
Odložená daňová pohľadávka	-	-	42 905	42 905
Ostatné aktíva	-	-	24 744	24 744
Aktíva spolu	4 556 007	14 649 221	700 550	19 905 778
Záväzky				
Finančné záväzky držané na obchodovanie ³⁾	-	-	16 420	16 420
Finančné záväzky oceňované v amortizovanej hodnote ¹⁾	5 359 722	12 609 100	47 742	18 016 564
Záväzky zo zabezpečovacích derivátov ³⁾	-	-	201 618	201 618
Rezervy na záväzky	-	-	56 799	56 799
Splatný daňový záväzok	-	-	13 441	13 441
Ostatné záväzky	-	-	56 543	56 543
Záväzky spolu	5 359 722	12 609 100	392 563	18 361 385
Súvahová pozícia, netto	(803 715)	2 040 121	307 987	1 544 393
Podsúvahová pozícia, netto ²⁾	(3 358 615)	(128)	4 454 431	1 095 688
Kumulatívna súvahová a podsúvahová pozícia	(4 162 330)	2 039 993	4 762 418	2 640 081

1) Hodnoty bežných účtov a vkladných knižiek sú vykázané podľa modelu odhadovanej splatnosti, ktorý vypočítava rozdelenie takýchto behaviorálnych peňažných tokov v rámci likvidity, je založený na Geometric Brownian Motion (GBM) a každoročne sa prehodnocuje. Hlavnou zložkou modelu je historický časový rad pozorovaní. V procese hodnotenia sa realizované pozorovania porovnávajú s modelovanými pozorovaniami. V prípade väčšej odchýlky by sa mali prehodnotiť predpoklady a/alebo parametre modelu. V závislosti od zistení preskúmania by sa pre model mali použiť nové predpoklady a/alebo nové parametre modelu vypočítané z historických pozorovaní.

2) Podsúvahová pozícia zahŕňa pohľadávky a záväzky zo spotových operácií, z transakcií s finančnými derivátmi, pri ktorých dochádza k výmene podkladového nástroja, z budúcich úverov a pôžičiek, zo záruk a z akreditívov a delty ekvivalenty opcií.

3) Kladná/záporná reálna hodnota finančných derivátov držaných na obchodovanie a pohľadávky/ záväzky zo zabezpečovacích derivátov sú zaradené ako nešpecifikované v súlade s NBS Hlásením o aktuálnej a odhadovanej zostatkovej splatnosti aktív a pasív.

Poznámky k priebežnej individuálnej účtovnej zavierke za 9 mesiacov končiacich sa 30. septembra 2024

pripravená podľa Medzinárodného účtovného štandardu IAS 34, ako ho schválila Európska únia (v tisícoch €)

Likvidná pozícia banky zohľadňujúca aktuálnu zmluvnú zostatkovú splatnosť aktív a záväzkov k 31. decembru 2023:

	Do 12 mesiacov	Nad 12 mesiacov	Nešpecifikované	Celkom
Peňažné prostriedky a ostatné vklady splatné na požiadanie	248 293	-	-	248 293
Pokladničné zostatky v centrálnych bankách	3 954 534	-	-	3 954 534
Finančné aktíva držané na obchodovanie ³⁾	3	4 574	24 405	28 982
Neobchodné finančné aktíva povinne oceňované reálnou hodnotou cez výkaz ziskov a strát	-	-	15 449	15 449
Finančné aktíva oceňované reálnej hodnote cez ostatné súhrnné zisky a straty	12 356	89 147	2 187	103 690
Finančné aktíva oceňované v amortizovanej hodnote	3 373 488	13 705 554	333 788	17 412 830
Pohľadávky zo zabezpečovacích derivátov ³⁾	-	-	48 344	48 344
Investície do dcérskych spoločností a pridružených podnikov	-	-	58 942	58 942
Dlhodobý hmotný majetok a právo na užívanie aktíva	-	-	89 652	89 652
Dlhodobý nehmotný majetok	-	-	50 557	50 557
Odložená daňová pohľadávka	-	-	41 362	41 362
Ostatné aktíva	-	-	20 530	20 530
Aktíva spolu	7 588 674	13 799 275	685 216	22 073 165
Záväzky				
Finančné záväzky držané na obchodovanie ³⁾	-	-	22 458	22 458
Finančné záväzky oceňované v amortizovanej hodnote ¹⁾	6 983 153	13 119 396	72 202	20 174 751
Záväzky zo zabezpečovacích derivátov ³⁾	-	-	196 582	196 582
Rezervy na záväzky	-	-	59 064	59 064
Splatný daňový záväzok	-	-	13 741	13 741
Ostatné záväzky	-	-	53 375	53 375
Záväzky spolu	6 983 153	13 119 396	417 422	20 519 971
Súvahová pozícia, netto	605 521	679 879	267 794	1 553 194
Podsúvahová pozícia, netto ²⁾	(3 404 792)	(128)	4 660 443	1 255 523
Kumulatívna súvahová a podsúvahová pozícia	(2 799 271)	679 751	4 928 237	2 808 717

1) Hodnoty bežných účtov a vkladných knižiek sú vykázané podľa modelu odhadovanej splatnosti, ktorý vypočítava rozdelenie takýchto behaviorálnych peňažných tokov v rámci likvidity, je založený na Geometric Brownian Motion (GBM) a každoročne sa prehodnocuje. Hlavnou zložkou modelu je historický časový rad pozorovaní. V procese hodnotenia sa realizované pozorovania porovnávajú s modelovanými pozorovaniami. V prípade väčšej odchýlky by sa mali prehodnotiť predpoklady a/alebo parametre modelu. V závislosti od zistení preskúmania by sa pre model mali použiť nové predpoklady a/alebo nové parametre modelu vypočítané z historických pozorovaní.

2) Podsúvahová pozícia zahŕňa pohľadávky a záväzky zo spotových operácií, z transakcií s finančnými derivátmi, pri ktorých dochádza k výmene podkladového nástroja, z budúcich úverov a pôžičiek, zo záruk a z akreditívov a delty ekvivalenty opcí.

3) Kladná/záporná reálna hodnota finančných derivátov držaných na obchodovanie a pohľadávky/záväzky zo zabezpečovacích derivátov sú zaradené ako nešpecifikované v súlade s NBS Hlásením o aktuálnej a odhadovanej zostatkovej splatnosti aktív a pasív.

Poznámky k priebežnej individuálnej účtovnej zavierke za 9 mesiacov končiacich sa 30. septembra 2024

pripravená podľa Medzinárodného účtovného štandardu IAS 34, ako ho schválila Európska únia (v tisícoch €)

Nasledujúci prehľad zobrazuje analýzu najskoršej novej zmluvnej splatnosti finančných aktív t. j. v najhoršom možnom scenári k 30. septembru 2024 (v nediskontovanej hodnote):

	Účtovná hodnota	Zmluvné peňažné toky	Do 3 mesiacov vrátane	Zostatková splatnosť		
				Od 3 mesiacov do 1 roka vrátane	Od 1 do 5 rokov vrátane	Viac ako 5 rokov vrátane
Nederivátové finančné aktíva:						
Peňažné prostriedky	189 199	189 199	189 199	-	-	-
Pokladničné zostatky v centrálnych bankách	829 309	829 309	829 309	-	-	-
Ostatné vklady splatné na požiadanie	18 149	18 149	18 149	-	-	-
Úvery a preddavky	14 490 846	16 529 334	3 425 644	2 343 239	4 931 369	5 829 082
Dlhové cenné papiere	4 005 070	4 713 892	136 637	469 990	1 189 957	2 917 308
Derivátové finančné aktíva:						
Kladná reálna hodnota finančných derivátov na obchodovanie	15 473	480 359	420 112	36 148	15 130	8 969
Kladná reálna hodnota finančných derivátov na zabezpečenie reálnej hodnoty	66 938	273 158	33 367	38 546	140 155	61 090

Nasledujúci prehľad zobrazuje analýzu najskoršej novej zmluvnej splatnosti finančných aktív t. j. v najhoršom možnom scenári k 31. decembru 2023 (v nediskontovanej hodnote):

	Účtovná hodnota	Zmluvné peňažné toky	Do 3 mesiacov vrátane	Zostatková splatnosť		
				Od 3 mesiacov do 1 roka vrátane	Od 1 do 5 rokov vrátane	Viac ako 5 rokov vrátane
Nederivátové finančné aktíva:						
Peňažné prostriedky	223 136	223 136	223 136	-	-	-
Pokladničné zostatky v centrálnych bankách	3 954 534	3 954 534	3 954 534	-	-	-
Ostatné vklady splatné na požiadanie	25 157	25 157	25 157	-	-	-
Úvery a preddavky	14 159 205	15 865 328	2 340 733	2 533 187	5 186 276	5 805 132
Dlhové cenné papiere	3 351 538	3 916 510	55 753	333 580	1 238 718	2 288 459
Derivátové finančné aktíva:						
Kladná reálna hodnota finančných derivátov na obchodovanie	24 405	642 385	499 670	122 256	12 025	8 434
Kladná reálna hodnota finančných derivátov na zabezpečenie reálnej hodnoty	48 344	207 644	23 465	28 258	96 179	59 742

Poznámky k priebežnej individuálnej účtovnej zavierke za 9 mesiacov končiacich sa 30. septembra 2024

pripravená podľa Medzinárodného účtovného štandardu IAS 34, ako ho schválila Európska únia (v tisícoch €)

Nasledujúci prehľad zobrazuje analýzu najskoršej možnej zmluvnej splatnosti finančných záväzkov t. j. v najhoršom možnom scenári k 30. septembru 2024 (v nediskontovanej hodnote):

	Účtovná hodnota	Zmluvné peňažné toky	Do 3 mesiacov vrátane	Zostatková splatnosť		
				Od 3 mesiacov do 1 roka vrátane	Od 1 do 5 rokov vrátane	Viac ako 5 rokov vrátane
Nederivátové finančné záväzky:						
Záväzky z dlhových cenných papierov na obchodovanie	-	-	-	-	-	-
Vklady	15 628 282	15 789 979	14 780 231	771 580	101 020	137 148
Záväzky z emitovaných dlhových cenných papierov	2 358 419	2 575 598	297 268	758 001	1 295 214	225 115
Ostatné finančné záväzky	50 778	50 778	12 934	8 588	25 276	3 980
Rezervy na záväzky	56 799	56 799	56 799	-	-	-
Ostatné záväzky	56 543	56 543	56 543	-	-	-
Derivátové finančné záväzky:						
Záporná reálna hodnota finančných derivátov na obchodovanie	16 420	481 819	421 185	36 232	15 606	8 796
Záporná reálna hodnota finančných derivátov na zabezpečenie reálnej hodnoty	201 618	321 081	30 074	31 662	111 947	147 398

Nasledujúci prehľad zobrazuje analýzu zmluvnej splatnosti budúcich záväzkov a iných podsúvahových položiek v najhoršom možnom scenári k 30. septembru 2024 (v nediskontovanej hodnote):

	Účtovná hodnota	Zmluvné peňažné toky	Do 3 mesiacov vrátane	Zostatková splatnosť		
				Od 3 mesiacov do 1 roka vrátane	Od 1 do 5 rokov vrátane	Viac ako 5 rokov vrátane
Budúce záväzky a iné podsúvahové položky:						
Budúce záväzky zo záruk	757 413	757 413	757 413	-	-	-
Budúce záväzky z akreditívov	33 774	33 774	33 774	-	-	-
Z neodvolateľných úverových príslubov	985 419	985 419	985 419	-	-	-

Poznámky k priebežnej individuálnej účtovnej zavierke za 9 mesiacov končiacich sa 30. septembra 2024

pripravená podľa Medzinárodného účtovného štandardu IAS 34, ako ho schválila Európska únia (v tisícoch €)

Nasledujúci prehľad zobrazuje analýzu najskoršej možnej zmluvnej splatnosti finančných záväzkov t. j. v najhoršom možnom scenári k 31. decembru 2023 (v nediskontovanej hodnote):

	Účtovná hodnota	Zmluvné peňažné toky	Do 3 mesiacov vrátane	Zostatková splatnosť		
				Od 3 mesiacov do 1 roka vrátane	Od 1 do 5 rokov vrátane	Viac ako 5 rokov vrátane
Nederivátové finančné záväzky:						
Vklady	18 171 199	18 303 019	17 458 390	554 422	146 455	143 752
Záväzky z emitovaných dlhových cenných papierov	1 998 383	2 212 416	67 123	163 280	1 954 083	27 930
Ostatné finančné záväzky	49 672	49 672	8 327	7 670	26 507	7 168
Rezervy na záväzky	59 064	59 064	59 064	-	-	-
Ostatné záväzky	53 375	53 375	53 375	-	-	-
Derivátové finančné záväzky:						
Záporná reálna hodnota finančných derivátov na obchodovanie	22 458	626 237	487 975	118 269	11 897	8 096
Záporná reálna hodnota finančných derivátov na zabezpečenie reálnej hodnoty	196 582	241 317	30 223	20 454	74 766	115 874

Nasledujúci prehľad zobrazuje analýzu zmluvnej splatnosti budúcich záväzkov a iných podsúvahových položiek v najhoršom možnom scenári k 31. decembru 2023 (v nediskontovanej hodnote):

	Účtovná hodnota	Zmluvné peňažné toky	Do 3 mesiacov vrátane	Zostatková splatnosť		
				Od 3 mesiacov do 1 roka vrátane	Od 1 do 5 rokov vrátane	Viac ako 5 rokov vrátane
Budúce záväzky a iné podsúvahové položky:						
Budúce záväzky zo záruk	753 364	753 364	753 364	-	-	-
Budúce záväzky z akreditívov	18 722	18 722	18 722	-	-	-
Z neodvolateľných úverových príslubov	983 003	983 003	983 003	-	-	-

Poznámky k priebežnej individuálnej účtovnej závierke za 9 mesiacov končiacich sa 30. septembra 2024

pripravená podľa Medzinárodného účtovného štandardu IAS 34, ako ho schválila Európska únia (v tisícoch €)

Operačné riziko

Operačné riziko je riziko vyplývajúce z nevhodných alebo chybných postupov, zo zlyhania ľudského faktora, zo zlyhania používaných systémov alebo z vonkajších udalostí; súčasťou operačného rizika je právne riziko, ktoré znamená riziko vyplývajúce najmä z nevykonalnosti zmlúv, hrozby neúspešných súdnych konaní alebo rozsudkov s negatívnym vplyvom na banku a tiež ESG riziká súvisiace s environmentálnymi, sociálnymi a riadiacimi rizikami organizácie. Ako pri ostatných druhoch rizík aj operačné riziko sa riadi štandardným princípom oddelenia funkcií riadenia rizík a kontroli.

Na účely výpočtu hodnoty zodpovedajúcej požiadavke na vlastné zdroje na pokrytie operačného rizika banka používa štandardizovaný prístup v súlade s požiadavkami Basel III a zákona o bankách. Pri štandardizovanom prístupe sú aktivity banky a im prislúchajúci Gross Income rozdelené do 8 obchodných línií (Business Lines). Pre každú obchodnú líniu predstavuje jej Gross Income všeobecný indikátor, ktorý slúži ako zástupca pre škálu obchodných aktivít, a teda predstavuje mieru operačného rizika pre každú obchodnú líniu. Kapitál na krytie operačného rizika sa počíta ako hodnota čistého úrokového výnosu a čistého neúrokového výnosu násobená prideleným β faktorom pre každú obchodnú líniu zvlášť. Celková kapitálová požiadavka vznikne súčtom ôsmich čiastkových požiadaviek za každú obchodnú líniu a spriemerovaním za posledné tri roky.

Banka používa na identifikáciu operačných rizík trojrozmerný model, ktorý tvoria kategórie rizík, časti procesu a biznis línie (metodika Risk Management Association). Zber údajov o operačných udalostiach zahŕňa zhromažďovanie všetkých operačných strát do jednotlivých bodov v tomto trojrozmernom modeli.

Banka kladie dôraz predovšetkým na zlepšovanie kvality procesov a opatrenia na znižovanie operačných rizík. Základné očakávané ciele vychádzajú z poznania operačných rizík a z celkovej kultúry banky v oblasti operačných rizík.

Ako ďalšie nástroje pri riadení operačného rizika banka využíva Key Risk Indicators, Self-Assessment a scenáre operačného rizika, ktoré slúžia na identifikáciu, analýzu a monitorovanie oblastí so zvýšeným operačným rizikom.

Banka aktívne tvorí aj tzv. Business Continuity Plans. Cieľom týchto plánov je minimalizovať dopady neočakávaných udalostí na činnosť banky.

Ostatné riziká

Banka zároveň v zmysle implementácie interného procesu stanovovania kapitálovej primeranosti monitoruje a vytvára metódy kvantifikácie a riadenia aj iných rizík.

Basel III

V súlade s prijatými legislatívnymi normami známymi ako Basel III (Nariadením Európskeho parlamentu a Rady (EÚ) č. 575/2013 z 26. júna 2013 o prudenciálnych požiadavkách na úverové inštitúcie a investičné spoločnosti, ktoré je priamo uplatniteľné vo všetkých členských štátoch od 1. januára 2015 a Smernicou Európskeho parlamentu a Rady 2013/36/EÚ z 26. júna 2013 o prístupe k činnosti úverových inštitúcií a prudenciálnom dohľade nad úverovými inštitúciami a investičnými spoločnosťami) banka uplatňuje striktnnejšie pravidlá na dodržiavanie požiadaviek v oblasti kapitálovej primeranosti, likvidity a majetkovej angažovanosti, aby zabezpečila bezproblémové plnenie týchto noriem pri zachovaní požadovanej miery rizikového apetítu, výkonnosti portfólia a návratnosti kapitálu.

Koncepcia, metodika a dokumentácia pre aktivity v oblasti Basel III sa pripravujú v úzkej spolupráci s Raiffeisen Bank International AG pri zachovaní lokálnych špecifik banky a celého bankového prostredia.

Zámerom banky je prejsť v čo najkratšom čase na používanie pokročilých prístupov pre riadenie, kvantifikáciu a vykazovanie jednotlivých rizík. V prípade kreditného rizika banka k dátumu účtovnej závierky používala na výpočet požiadavky na regulatórny kapitál na krytie kreditného rizika štandardizovaný prístup a prístup interných ratingov. Základný prístup interných ratingov banka používa pre prevažnú časť neretailového portfólia. Pre prevažnú časť retailového portfólia sa používa pokročilý prístup interných ratingov.

IRB prístup sa používa pre ústredné vlády a centrálné banky, inštitúcie, podnikateľské subjekty (vrátane projektového financovania, poisťovní, leasingových spoločností a finančných inštitúcií) od 1. januára 2009, od 1. apríla 2010 pre retailovú časť portfólia a od 1. decembra 2013 pre SME klientov. V súvislosti so schváleným IRB prístupom banka kontinuálne prehodnocuje výkonnosť svojich ratingových modelov s následným zabezpečením požadovanej výkonnosti modelov.

Poznámky k priebežnej individuálnej účtovnej zavierke za 9 mesiacov končiacich sa 30. septembra 2024

pripravená podľa Medzinárodného účtovného štandardu IAS 34, ako ho schválila Európska únia (v tisícoch €)

Banka kontinuálne upravuje a dopĺňa metodiku a procesné postupy aj v oblasti Pilieru 2 (interného procesu stanovovania kapitálovej primeranosti) v kontexte jej rizikového apetítu a realizovaných obchodných aktivít. V rámci tohto procesu sa v zmysle schválenej metodiky na pravidelnej báze realizuje vyhodnocovanie relevantnosti a materiálnosti rizík, ich kvantifikácia a posúdenie voči kapitálu banky a následné výkazníctvo. Neoddeliteľnú súčasť tvorí proces alokácie kapitálu, ktorý je úzko spätý s rozpočtovacím procesom.

Dôležitým aspektom riadenia kapitálu banky je dôsledná predikcia vývoja kapitálovej primeranosti ako aj jej stresové testovanie s cieľom eliminovať dopad nepredvídaných udalostí ako aj efektívne plánovať kapitál. Informácie o jednotlivých rizikách skupiny a kapitáli sa zohľadňujú pri samotnom riadení skupiny a jej obchodných stratégiách, aby sa dosiahol optimálny kompromis medzi znížením výšky jednotlivých druhov rizík a zvýšením podielu na trhu, zisku a návratnosti kapitálu. Hlavné zmeny, ktoré banka zaviedla v súvislosti s meniacim sa ekonomickým vývojom napríklad predstavovali zavedenie komplexného systému stresového testovania pre riziká pilieru 1 ako aj pre ostatné typy rizík, ktoré banka identifikovala ako materiálne, alebo čiastočnú optimalizáciu odhadov parametrov pre výpočet požiadavky na vlastné zdroje pre retailovú časť portfólia. Banka zároveň aktívne využíva výsledky stresového testovania v plánovaní a riadení kapitálu.

OSTATNÉ ZVEREJNENIA

39. Budúce záväzky a iné podsúvahové položky

Banka vykazuje tieto budúce záväzky a iné podsúvahové položky:

	30.9.2024	31.12.2023
Budúce záväzky:	791 187	772 086
z finančných záruk	372 981	393 076
z ostatných záruk	384 432	360 288
z akreditívov	33 774	18 722
Prísľuby:	3 324 468	3 386 812
z neodvolateľných úverových príslubov:	985 419	983 003
do 1 roka	574 066	583 414
dlhšie než 1 rok	411 353	399 589
z odvolateľných úverových príslubov:	2 339 049	2 403 809
do 1 roka	1 854 026	1 818 138
dlhšie než 1 rok	485 023	585 671
Celkom	4 115 655	4 158 898

Podsúvahové záväzky zo záruk predstavujú záväzky banky vykonať platby v prípade neschopnosti klienta plniť záväzky voči tretím stranám.

Dokumentárny akreditív je neodvolateľný záväzok banky, ktorá ho vystavila na požiadanie klienta (kupujúceho) zaplatiť oprávnenej osobe (predávajúcemu) alebo preplatiť, resp. akceptovať, zmenky vystavené oprávnenou osobou po predložení stanovených dokumentov za predpokladu, že sú splnené všetky vzťahy a podmienky akreditívu. Dokumentárne akreditívy sú kryté zábezpekami v závislosti od schopnosti klienta splácať úver a podľa rovnakých zásad ako záruky alebo úvery.

Hlavným cieľom nečerpaných úverových limitov (úverových príslubov) je zabezpečiť, aby mal klient k dispozícii požadované finančné prostriedky. Prísľuby poskytnúť úver, ktoré vystavila banka, zahŕňajú vydané úverové prísluby a nevyužitú časť schválených kontokorentných úverov.

Riziko spojené s podsúvahovými finančnými príslubmi a potenciálnymi záväzkami sa posudzuje rovnako ako pri klientskych úveroch, pričom sa zohľadňuje finančná situácia a aktivity subjektu, ktorému banka poskytla záruku, ako aj prijatá zábezpeka. K 30. septembru 2024 vytvorila banka na uvedené riziká rezervy vo výške 8 964 tis. EUR (31. december 2023: 9 628 tis. EUR), poznámka „*Rezervy na záväzky*“. Ostatné podmienené záväzky k 30. septembru 2024 sú v hodnote 420 tis. EUR (31. december 2023: 420 tis. EUR).

Prehľad kvality budúcich záväzkov a iných podsúvahových položiek je uvedený v poznámke „*Riziká*“.

Poznámky k priebežnej individuálnej účtovnej zavierke za 9 mesiacov končiacich sa 30. septembra 2024

pripravená podľa Medzinárodného účtovného štandardu IAS 34, ako ho schválila Európska únia (v tisícoch €)

Súdne spory

V rámci svojej riadnej činnosti je banka účastníkom rôznych súdnych sporov a žalôb. Každé sporové konanie podlieha osobitnému režimu sledovania a pravidelnému prehodnocovaniu v rámci štandardných postupov banky. V prípade významných súdnych sporov banka spolupracuje s externými právnikmi a predstavenstvo banky je pravidelne informované o zmenách v súdnych sporoch. V roku 2024 banka neevidovala nové významné súdne spory a v niektorých dlhoročných súdnych sporoch banka zaznamenala priaznivý vývoj. Zásadou banky je nezverejňovať podrobnosti o prebiehajúcich súdnych sporoch v prípadoch, keď by takéto zverejnenie mohlo viesť k predčasným úsudkom. Táto zásada je v súlade s IAS 37.92.

Najvýznamnejšie súdne konanie sa týka poskytnutých úverových prostriedkov a údajného porušenia zmluvy zo strany banky tým, že neuskutočnila platobné príkazy a nepredĺžila úverové linky, čo v konečnom dôsledku údajne viedlo k ukončeniu obchodných činností klienta a dvom súvisiacim súdnym sporom o náhradu škody a ušlého zisku. V skoršom z nich prvostupňový a druhostupňový súd zamietol uplatnený nárok a dovolací súd odmietol dovolanie. V neskoršom z nich prvostupňový súd zamietol žalobu. Podľa názoru banky sú obe žaloby špekulatívne.

Banka k 30. septembru 2024 preskúmala stav súdnych sporov, pričom zohľadnila výšku žalovaných nárokov a požiadavky IFRS v súvislosti vykázaním rezerv a podmienených záväzkov v sume 3 423 tis. EUR (31. december 2023: 4 100 tis. EUR), ktoré sú súčasťou podsúvahovej evidencie.

Ak je pravdepodobné, že banka bude musieť nárok vyrovnáť a odhad výšky nároku možno spoľahlivo určiť, banka vytvára rezervu. Celková výška rezervy na súdne spory je vo výške 22 799 tis. EUR (31. december 2023: 22 547 tis. EUR), poznámka „Rezervy na záväzky“. Banka pri určení výšky rezerv vykonáva profesionálny odhad a spolieha sa na rady právneho poradcu, pričom berie do úvahy všetky okolnosti prípadu a zohľadňuje všetky dostupné faktory vrátane aplikovania verejne dostupných informácií ohľadom súdnych sporov v Slovenskej republike z minulosti. Ohľadom významných účtovných odhadov viď bod II poznámok.

40. Lízingy ako nájomca (IFRS 16)

Právo na užívanie aktíva (podľa IFRS 16) je súčasťou hmotného majetku banky. Jeho výška a pohyb spolu s výškou a pohybom oprávok k právu na užívanie sú vykázané v pohybe na účtoch dlhodobého hmotného majetku v položke „Právo na užívanie aktíva“.

Odpisy práva na užívanie sú súčasťou všeobecných administratívnych nákladov v položke „Odpisy a amortizácia dlhodobého hmotného a nehmotného majetku“, kde sú samostatne vyčlenené: „z toho právo na užívanie aktíva“.

Výška úrokových nákladov na záväzky z prenájmu na nachádzajú v poznámke „Výnosové úroky a výnosy z dividend, netto“, kde sú samostatne viditeľné v položke „Úrokové náklady: na záväzky z prenájmu“.

Nasledujúca tabuľka obsahuje prehľad nákladov na prenájom podľa IFRS 16, ktoré sú súčasťou všeobecných administratívnych nákladov v položke „Ostatné administratívne náklady: Ostatné náklady“, pri ktorých banka zvolila výnimku v súlade s IFRS 16.22 až 49:

	30.9.2024	30.9.2023
Náklady súvisiace s prenájmom:	(587)	(495)
Náklady na krátkodobý nájom	(5)	(4)
Náklady na nájom drobného hmotného majetku	(582)	(491)

Nasledujúca tabuľka obsahuje analýzu splatnosti zmluvných nediskontovaných peňažných tokov zo záväzkov z prenájmu:

	30.9.2024	31.12.2023
Nediskontované záväzky z prenájmu:	41 732	45 992
Menej ako 1 rok	11 381	11 040
1 až 5 rokov	26 289	27 645
Viac ako 5 rokov	4 062	7 307

Poznámky k priebežnej individuálnej účtovnej závierke za 9 mesiacov končiacich sa 30. septembra 2024

pripravená podľa Medzinárodného účtovného štandardu IAS 34, ako ho schválila Európska únia (v tisícoch €)

41. Spriaznené osoby

Spriaznené osoby v banke predstavujú:

- RBI predstavuje materskú spoločnosť Raiffeisen Bank International,
- Skupina RBI predstavuje dcérske a pridružené spoločnosti patriace do skupina materskej spoločnosti Raiffeisen Bank International, ktoré vlastní priamo alebo nepriamo prostredníctvom svojich dcérskych spoločností s výnimkou bankou vlastnených dcérskych a pridružených spoločností, ktoré sa vykazujú samostatne,
- Dcérske a pridružené spoločnosti predstavujú dcérske a pridružené spoločnosti patriace do skupiny banky definovanej v časti I. VŠEOBECNÉ INFORMÁCIE časť Obchodné mená dcérskych účtovných jednotiek banky,
- Štatutárne orgány a dozorná rada reprezentujú osoby, ktoré sú súčasťou kľúčového riadiaceho personálu banky alebo jej materskej spoločnosti,
- Ostatné spriaznené strany predstavujú blízkych rodinných príslušníkov členov riadiaceho personálu banky – predstavenstvo a dozorná rada. Súčasťou ostatných spriaznených strán sú taktiež iné spriaznené osoby vo vzťahu k banke.

Pri posudzovaní vzťahov s každou spriaznenou osobou sa kladie dôraz na podstatu vzťahu, nielen na právnu formu. V rámci bežnej činnosti vstupuje banka do viacerých bankových transakcií so spriaznenými stranami. Bankové transakcie sa uskutočnili za bežných podmienok a vzťahov a za trhové ceny.

Aktíva, záväzky, prísluby, vystavené záruky a prijaté záruky týkajúce sa spriaznených osôb k 30. septembru 2024:

Spriaznené osoby*	RBI	Skupina RBI	Dcérske a pridružené podniky	Štatutárne orgány a dozorná rada**	Ostatné spriaznené osoby	Celkom
Úvery a bežné účty poskytnuté bankám a klientom	141 997	69 995	625 918	1 131	3 136	842 177
Pohľadávky z transakcií s finančnými derivátmi	79 366	-	-	-	-	79 366
Ostatné aktíva	754	1 365	1 390	-	-	3 509
Vklady a bežné účty bánk a klientov	30 612	3 286	53 438	1 723	607	89 666
Záväzky z transakcií s finančnými derivátmi	209 526	1	-	-	-	209 527
Podriadené dlhy	136 234	-	-	-	-	136 234
Ostatné záväzky	4 774	1 719	77	-	-	6 570
Vystavené záruky	32 870	4 584	41 631	-	-	79 085
Úverové prísluby	37 000	5 538	150 605	108	1 537	194 788

*Skupiny spriaznených osôb podľa definície IAS 24

**Vrátane členov predstavenstva RBI

Poznámky k priebežnej individuálnej účtovnej zavierke za 9 mesiacov končiacich sa 30. septembra 2024

pripravená podľa Medzinárodného účtovného štandardu IAS 34, ako ho schválila Európska únia (v tisícoch €)

Aktíva, záväzky, prísluby, vystavené záruky a prijaté záruky týkajúce sa spriaznených osôb k 31. decembru 2023:

Spriaznené osoby*	RBI	Skupina RBI	Dcérske a pridružené podniky	Štatutárne orgány a dozorná rada**	Ostatné spriaznené osoby	Celkom
Úvery a bežné účty poskytnuté bankám a klientom	148 743	67 239	619 236	1 165	3 223	839 606
Pohľadávky z transakcií s finančnými derivátmi	71 876	-	-	-	-	71 876
Ostatné aktíva	950	986	1 078	-	-	3 014
Vklady a bežné účty bánk a klientov	2 706	4 461	52 188	1 326	389	61 070
Záväzky z transakcií s finančnými derivátmi	202 115	-	-	-	-	202 115
Podriadené dlhy	136 311	-	-	-	-	136 311
Ostatné záväzky	5 680	947	77	-	-	6 704
Vystavené záruky	70 330	13 365	50 702	-	-	134 397
Úverové prísluby	37 000	5 536	155 639	118	1 293	199 586

*Skupiny spriaznených osôb podľa definície IAS 24

**Vrátane členov predstavenstva RBI

Výnosy a náklady týkajúce sa spriaznených osôb k 30. septembru 2024:

Spriaznené osoby*	RBI	Skupina RBI	Dcérske a pridružené podniky	Štatutárny orgán a dozorná rada	Ostatné spriaznené osoby	Celkom
Úrokové a dividendové výnosy	122 056	2 908	11 872	12	56	136 904
Výnosy z poplatkov a provízií	450	334	8 538	-	-	9 322
Nerealizovaný zisk (strata) z transakcií s finančnými derivátmi	12 717	-	-	-	-	12 717
Prevádzkové výnosy	1 011	788	2 034	-	-	3 833
Úrokové náklady	(141 584)	(20)	(1 043)	(18)	(72)	(142 737)
Náklady na poplatky a provízie	(898)	(8 636)	-	-	-	(9 534)
Všeobecné administratívne náklady	(9 043)	(460)	1	-	-	(9 502)
Celkom	(15 291)	(5 086)	21 402	(6)	(16)	1 003

*Skupiny spriaznených osôb podľa definície IAS 24

Výnosy a náklady týkajúce sa spriaznených osôb k 30. septembru 2023:

Spriaznené osoby*	RBI	Skupina RBI	Dcérske a pridružené podniky	Štatutárny orgán a dozorná rada	Ostatné spriaznené osoby	Celkom
Úrokové a dividendové výnosy	54 860	2 343	15 765	9	58	73 035
Výnosy z poplatkov a provízií	658	362	6 216	-	-	7 236
Nerealizovaný zisk (strata) z transakcií s finančnými derivátmi	28 045	(4)	-	-	-	28 041
Prevádzkové výnosy	857	1 082	1 966	-	-	3 905
Úrokové náklady	(73 873)	(21)	(586)	-	(44)	(74 524)
Náklady na poplatky a provízie	(607)	(7 398)	-	-	-	(8 005)
Všeobecné administratívne náklady	(8 334)	(327)	1	-	-	(8 660)
Celkom	1 606	(3 963)	23 362	9	14	21 028

*Skupiny spriaznených osôb podľa definície IAS 24

Poznámky k priebežnej individuálnej účtovnej závierke za 9 mesiacov končiacich sa 30. septembra 2024

pripravená podľa Medzinárodného účtovného štandardu IAS 34, ako ho schválila Európska únia (v tisícoch €)

42. Priemerný počet zamestnancov

Banka mala takýto priemerný počet zamestnancov:

	30.9.2024	31.12.2023
Zamestnanci banky	3 373	3 330
z toho: členovia predstavenstva	7	7
Celkom	3 373	3 330

43. Riadenie kapitálu

Na účely riadenia kapitálu banka definuje regulatórny kapitál, kapitálovú primeranosť, vnútorný kapitál a ekonomický kapitál.

Regulatórny kapitál predstavuje kapitál, ktorý je stanovený pravidlami kapitálovej primeranosti v zmysle piliera 1. Pri kvantifikácii regulátorného kapitálu banka postupuje v súlade s platnou legislatívou, ktorá stanovuje jeho štruktúru aj minimálnu výšku.

Regulatórny kapitál označovaný ako vlastné zdroje je tvorený vlastným kapitálom Tier 1, dodatočným kapitálom Tier 1 a kapitálom Tier 2. Regulatórny kapitál slúži na krytie kreditného rizika z činností v bankovej knihe, rizika protistrany vyplývajúceho z činností v obchodnej knihe, trhových rizík (pozičného rizika pre činnosti v obchodnej knihe, devízového rizika a komoditného rizika zo všetkých obchodných činností), rizika vyrovnania, rizika úpravy ocenenia pohľadávky (CVA risk) mimoburzových derivátových a operačného rizika.

Kapitálová primeranosť sa sleduje na úrovni vlastného kapitálu Tier 1 vyjadreného ako jeho percentuálny podiel celkovej hodnoty rizikovej expozície, na úrovni kapitálu Tier 1 vyjadreného ako jeho percentuálny podiel celkovej hodnoty rizikovej expozície a na úrovni vlastných zdrojov vyjadrených ako percentuálny podiel celkovej hodnoty rizikovej expozície. Metodika jej kvantifikácie je regulátórne upravená. Ďalšie informácie k výpočtu kapitálovej požiadavky banky sú uvedené v poznámke „Riziká“ časť „BASEL III“.

V priebehu roka 2024 banka dodržiavala stanovené limity minimálnej kapitálovej primeranosti.

Vnútorný kapitál predstavuje také vlastné zdroje financovania banky, ktoré banka interne udržuje a umiestňuje na krytie svojich rizík. Zložky vnútorného kapitálu sú tvorené položkami kapitálu doplnené o ďalšie dodatočné zdroje, ktoré má banka k dispozícii. Cieľom banky je udržiavať požadovanú výšku vnútorného kapitálu. Uvedený cieľ banka v roku 2023 aj 2024 splnila.

Ekonomický kapitál predstavuje nevyhnutný kapitál, resp. zodpovedá minimálnej kapitálovej požiadavke na krytie neočakávaných strát z rizík, ktoré banka interne definovala ako materiálne a kvantifikuje ich. Ekonomický kapitál tak zabezpečuje finančnú stabilitu banky na hranici spoľahlivosti zodpovedajúcej kredibilitate banky. Využitie znalosti ekonomického kapitálu je pre banku významné, napr. pre aktívne riadenie portfólia, oceňovanie, kontroling a pod.

Na pokrytie rizík, na ktoré sa nevzťahuje alebo nedostatočne vzťahuje požiadavka na vlastné zdroje podľa prvého piliera, je určená dodatočná požiadavka na vlastné zdroje, tzv. „Pillar 2 requirement“ (P2R). Jej hodnotu určuje banke bankový dohľad na základe hodnotenia SREP od 1. januára 2020 na úrovni 1,5 %.

Poznámky k priebežnej individuálnej účtovnej závierke za 9 mesiacov končiacich sa 30. septembra 2024

pripravená podľa Medzinárodného účtovného štandardu IAS 34, ako ho schválila Európska únia (v tisícoch €)

Nasledujúca tabuľka predstavuje zloženie regulátorného kapitálu banky a ukazovatele primeranosti vlastných zdrojov:

	30.9.2024	31.12.2023
Základné vlastné zdroje (TIER 1 kapitál)	1 287 945	1 286 976
Splatené základné imanie	64 326	64 326
(-) Vlastné akcie	(81)	(64)
Ažiový fond	298 810	298 654
(-) Ažiový fond - vlastné akcie	(1 541)	(1 134)
Fondy zo zisku a ostatné kapitálové fondy	14 446	14 446
Ostatné špecifické položky základných vlastných zdrojov	914 556	914 221
Ostatné prechodné úpravy kapitálu Tier 1	(2 571)	(3 473)
Dodatkové vlastné zdroje TIER 1 (AT1 kapitál)	100 000	100 000
(-) Odpočítateľné položky od základných vlastných zdrojov	(33 562)	(36 474)
(-) Nehmotný majetok	(33 562)	(36 474)
Dodatkové vlastné zdroje (TIER 2 kapitál)	151 230	161 151
Podriadené dlhy	135 000	135 000
Nadbytok opravných položiek nad očakávanou stratou	16 230	26 151
(-) Odpočítateľné položky od základných a dodatkových vlastných zdrojov	(8 848)	(5 211)
(-) od základných vlastných zdrojov	(8 848)	(5 211)
Celkové vlastné zdroje	1 496 765	1 506 442
Primeranosť vlastných zdrojov (%)	19,82	19,55
Vlastné zdroje	1 496 765	1 506 442
Rizikovo vážené aktíva (RVA)	7 549 951	7 704 114
RVA z pohľadávok zaznamenaných v bankovej knihe	6 722 450	6 879 092
RVA z pozícií zaznamenaných v obchodnej knihe	17 241	14 762
RVA z operačného rizika – štandardizovaný prístup	810 260	810 260

Poznámky k priebežnej individuálnej účtovnej závierke za 9 mesiacov končiacich sa 30. septembra 2024

prípravená podľa Medzinárodného účtovného štandardu IAS 34, ako ho schválila Európska únia (v tisícoch €)

44. Udalosti po dátume, ku ktorému sa účtovná závierka zostavuje


Medzi dátumom, ku ktorému sa účtovná závierka zostavuje a dátumom jej schválenia na vydanie sa nevyskytli žiadne významné udalosti, ktoré by si vyžadovali úpravu alebo dodatočné vykázanie.

45. Schválenie účtovnej závierky


Riadna účtovná závierka za bezprostredne predchádzajúce účtovné obdobie (k 31. decembru 2023) bola podpísaná a schválená na vydanie dňa 19. februára 2024.

Účtovnú závierku podpísali a schválili na vydanie dňa 23. októbra 2024 tieto orgány/osoby:

a) Štatutárny orgán



Michal Liday
Predseda predstavenstva
a generálny riaditeľ



Oliver Pichler
Člen predstavenstva

b) Osoba zodpovedná za vedenie účtovníctva a zostavenie účtovnej závierky



Ľubica Jurkovičová
Riaditeľka odboru účtovníctva,
reportingu a daní