

Časť 1. – Identifikácia emitenta

Informačná povinnosť za rok:	2024	IČO:	00 686 930
Účtovné obdobie:	od: 1. 1. 2024	do:	30. 6. 2024
Právna forma:	akciová spoločnosť		
Obchodné meno / názov:	Tatra banka, a.s.		
Sídlo: ulica, číslo	Hodžovo námestie 3		
	PSČ	811 06	
	Obec	Bratislava I	
Kontaktná osoba:	Ing. Jaroslav Strišovský		
Tel.:	0904 393 178		
E-mail:	jaroslav_strisovsky@tatrabanka.sk		
WWW stránka:	www.tatrabanka.sk		
Dátum vzniku:	1. 11. 1990	Základné imanie (v EUR):	64 326 228

Oznámenie spôsobu zverejnenia ročnej finančnej správy § 47 ods. 4 zákona o burze

denná tlač s celoštátnou pôsobnosťou – Hospodárske noviny

Adresa internetovej stránky emitenta, alebo názov dennej tlače, alebo názov všeobecne uznávaného informačného systému, v ktorej bola ročná finančná správa zverejnená

www.tatrabanka.sk

Dátum zverejnenia

8. 8. 2024

Čas zverejnenia

09:00

§ 47 ods. 8 zákona o burze

- Predmet podnikania:
1. prijímanie vkladov,
 2. poskytovanie úverov,
 3. poskytovanie platobných služieb a zúčtovanie,
 4. poskytovanie investičných služieb, investičných činností a vedľajších služieb podľa zákona č. 566/2001 Z. z. o cenných papieroch a investičných službách a o zmene a doplnení niektorých zákonov v znení neskorších predpisov v rozsahu:
 1. prijatie a postúpenie pokynu klienta týkajúceho sa jedného alebo viacerých finančných nástrojov vo vzťahu k finančným nástrojom:
 - a) prevoditeľné cenné papiere,
 - b) nástroje peňažného trhu,
 - c) podielové listy alebo cenné papiere vydané zahraničnými subjektmi kolektívneho investovania,
 - d) opcie, futures, swapy, forwardy a iné deriváty týkajúce sa mien, úrokových mier alebo výnosov, ktoré môžu byť vyrované doručením alebo v hotovosti,
 2. vykonanie pokynu klienta na jeho účet vo vzťahu k finančným nástrojom:
 - a) prevoditeľné cenné papiere,
 - b) nástroje peňažného trhu,
 - c) podielové listy alebo cenné papiere vydané zahraničnými subjektmi kolektívneho investovania,
 - d) opcie, futures, swapy, forwardy a iné deriváty týkajúce sa mien, úrokových mier alebo výnosov, ktoré môžu byť vyrované doručením alebo v hotovosti,
 3. obchodovanie na vlastný účet vo vzťahu k finančným nástrojom:
 - a) prevoditeľné cenné papiere,
 - b) nástroje peňažného trhu,
 - c) podielové listy alebo cenné papiere vydané zahraničnými subjektmi kolektívneho investovania,

**Predmet podnikania
pokračovanie**

- d) opcie, futures, swapy, forwardy a iné deriváty týkajúce sa cenných papierov, mien, úrokových mier alebo výnosov, alebo iných derivátových nástrojov, finančných indexov alebo finančných mier, ktoré môžu byť vyrovnané doručením alebo v hotovosti,
 - e) opcie, futures, swapy, forwardy a iné deriváty týkajúce sa komodít, ktoré sa musia vyrovať v hotovosti alebo sa môžu vyrovať v hotovosti na základe voľby jednej zo zmluvných strán; to neplatí, ak k takému vyrovnaniu dochádza z dôvodu platobnej neschopnosti alebo inej udalosti, ktorá má za následok ukončenie zmluvy,
 - f) opcie, futures, swapy a iné deriváty týkajúce sa komodít, ktoré sa môžu vyrovať v hotovosti, ak sa obchodujú na regulovanom trhu alebo na mnohostrannom obchodnom systéme,
 - g) opcie, futures, swapy, forwardy a iné deriváty neuvedené v písmene f), týkajúce sa komodít, ktoré neslúžia na podnikateľské účely, majú charakter iných derivátových finančných nástrojov a sú zúčtované alebo vyrovnávané prostredníctvom systémov zúčtovania a vyrovnania alebo podliehajú obvyklým výzvam na doplnenie aktív,
4. riadenie portfólia vo vzťahu k finančným nástrojom:
- a) prevoditeľné cenné papiere,
 - b) nástroje peňažného trhu,
 - c) podielové listy alebo cenné papiere vydané zahraničnými subjektmi kolektívneho investovania,
 - d) opcie, futures, swapy, forwardy a iné deriváty týkajúce sa mien, úrokových mier alebo výnosov, ktoré môžu byť vyrovnané doručením alebo v hotovosti,
5. investičné poradenstvo vo vzťahu k finančným nástrojom:
- a) prevoditeľné cenné papiere,
 - b) nástroje peňažného trhu,
 - c) podielové listy alebo cenné papiere vydané zahraničnými subjektmi kolektívneho investovania,
 - d) opcie, futures, swapy, forwardy a iné deriváty týkajúce sa mien, úrokových mier alebo výnosov, ktoré môžu byť vyrovnané doručením alebo v hotovosti,
6. upisovanie a umiestňovanie finančných nástrojov na základe pevného záväzku vo vzťahu k finančným nástrojom:
- a) prevoditeľné cenné papiere,
 - b) nástroje finančného trhu,
 - c) podielové listy alebo cenné papiere vydané zahraničnými subjektmi kolektívneho investovania,
7. umiestňovanie finančných nástrojov bez pevného záväzku vo vzťahu k finančným nástrojom:
- a) prevoditeľné cenné papiere,
 - b) nástroje peňažného trhu,
 - c) podielové listy alebo cenné papiere vydané zahraničnými subjektmi kolektívneho investovania,
8. úschova a správa finančných nástrojov na účet klienta, vrátane držiteľskej správy, a súvisiacich služieb, najmä správy peňažných prostriedkov a finančných zábezpek vo vzťahu k finančným nástrojom:
- a) prevoditeľné cenné papiere,
 - b) nástroje peňažného trhu,
 - c) podielové listy alebo cenné papiere vydané zahraničnými subjektmi kolektívneho investovania,
9. poskytovanie úverov a pôžičiek investorovi na umožnenie vykonania obchodu s jedným alebo viacerými finančnými nástrojmi, ak je poskytovateľ úveru alebo pôžičky zapojený do tohto obchodu,
10. poskytovanie poradenstva v oblasti štruktúry kapitálu a stratégie podnikania a poskytovanie poradenstva a služieb týkajúcich sa zlúčenía, splynutia, premeny alebo rozdelenia spoločnosti alebo kúpy podniku,
11. vykonávanie obchodov s devízovými hodnotami, ak sú tie spojené s poskytovaním investičných služieb,
12. vykonávanie investičného prieskumu a finančnej analýzy alebo inej formy všeobecného odporúčania týkajúceho sa obchodov s finančnými nástrojmi,
13. služby spojené s upisovaním finančných nástrojov,
- investovanie do cenných papierov na vlastný účet,**
- 5. obchodovanie na vlastný účet**
- a) s finančnými nástrojmi peňažného trhu v eurách a v cudzej mene vrátane zmenárenskej činnosti,
 - b) s finančnými nástrojmi kapitálového trhu v eurách a v cudzej mene,
 - c) s mincami z drahých kovov, pamätnými bankovkami a pamätnými mincami, hárkami bankoviek a súbormi obehových mincí,
- 6. správa pohľadávok klienta na jeho účet vrátane súvisiaceho poradenstva,**
- 7. finančný lízing,**
- 8. poskytovanie záruk, otváranie a potvrdzovanie akreditívov,**
- 9. poskytovanie poradenských služieb v oblasti podnikania,**
- 10. finančné sprostredkovanie,**
- 11. vydávanie cenných papierov, účasť na vydávaní cenných papierov a poskytovanie súvisiacich služieb,**
- 12. uloženie vecí,**
- 13. prenájom bezpečnostných schránok,**
- 14. poskytovanie bankových informácií,**
- 15. osobitné hypotekárne obchody podľa ustanovenia § 67 ods. 1 zákona o bankách,**
- 16. funkcia depozitára**
- 17. spracúvanie bankoviek, mincí, pamätných bankoviek a pamätných mincí.**
- 18. obchodovanie na vlastný účet vo vzťahu k finančným nástrojom:**
- opcie, futures, swapy, forwardy a iné deriváty týkajúce sa oprávnení na emisie, alebo miery inflácie, ktoré sa musia vyrovať v hotovosti alebo sa môžu vyrovať na základe voľby jednej zo zmluvných strán, a to inak ako z dôvodu platobnej neschopnosti alebo inej udalosti majúcej za následok ukončenie zmluvy
- 19. vykonanie pokynu klienta na jeho účet vo vzťahu k finančným nástrojom:**
- a) opcie, futures, swapy, forwardy a iné deriváty týkajúce sa komodít, ktoré sa musia vyrovať v hotovosti alebo sa môžu vyrovať v hotovosti na základe voľby jednej zo zmluvných strán; to neplatí, ak k takému vyrovnaniu dochádza z dôvodu platobnej neschopnosti alebo inej udalosti, ktorá má za následok ukončenie zmluvy,

- Predmet podnikania pokračovanie**
- b) opcie, futures, swapy a iné deriváty týkajúce sa komodít, ktoré sa môžu vyrovnáť v hotovosti, ak sa obchodujú na regulovanom trhu alebo na mnohostrannom obchodnom systéme
 - c) opcie, futures, swapy, forwardy a iné deriváty neuvedené v ustanovení § 5 ods. 1 písmene f) zákona o cenových papieroch, týkajúce sa komodít, ktoré neslúžia na podnikateľské účely, majú charakter iných derivátových finančných nástrojov a sú zúčtované alebo vyrovnávané prostredníctvom systémov zúčtovania a vyrovnania alebo podliehajú obvyklým výzvam na doplnenie aktív
- 20. vydávanie a správa elektronických peňazí,**
- 21. finančné sprostredkovanie** podľa zákona č. 186/2009 Z.z. o finančnom sprostredkovaní a finančnom poradenstve a o zmene a doplnení niektorých zákonov v platnom znení ako viazaný finančný agent v sektore poistenia alebo zaistenia, v sektore starobného dôchodkového sporenia a v sektore doplnkového dôchodkového sporenia.

Časť 2. Účtovná zvierka

Priebežná účtovná zvierka je zostavená podľa SAS (Slovenské štandardy), alebo podľa IAS/IFRS (medzinárodné štandardy) IAS/IFRS

Priebežná účtovná zvierka	Účtovná zvierka – základné údaje	Príloha č. 1 (Priebežná individuálna účtovná zvierka za 6 mesiacov končiacich sa 30. júna 2024)
	Výkaz o finančnej situácii podľa IAS/IFRS	Príloha č. 1 (Priebežná individuálna účtovná zvierka za 6 mesiacov končiacich sa 30. júna 2024)
	Výkaz súhrnných ziskov a strát podľa IAS/IFRS	Príloha č. 1 (Priebežná individuálna účtovná zvierka za 6 mesiacov končiacich sa 30. júna 2024)
	Výkaz zmien vo vlastnom imaní podľa IAS/IFRS	Príloha č. 1 (Priebežná individuálna účtovná zvierka za 6 mesiacov končiacich sa 30. júna 2024)
	Výkaz peňažných tokov podľa IAS/IFRS	Príloha č. 1 (Priebežná individuálna účtovná zvierka za 6 mesiacov končiacich sa 30. júna 2024)
	Poznámky podľa IAS/IFRS	Príloha č. 1 (Priebežná individuálna účtovná zvierka za 6 mesiacov končiacich sa 30. júna 2024)

§ 35 ods. 11 zákona o burze

Polročná finančná správa bola overená, alebo preverená auditorom (áno/nie)

nie

§ 35 ods. 3 zákona o burze

1. Zostavuje konsolidovanú účtovnú zvierku (áno/ v prípade, že nezostavuje uviesť nie)

áno

Priebežná konsolidovaná účtovná zvierka podľa IAS/IFRS	Výkaz o finančnej situácii podľa IAS/IFRS	Príloha č. 2 (Priebežná konsolidovaná účtovná zvierka za 6 mesiacov končiacich sa 30. júna 2024)
	Výkaz súhrnných ziskov a strát podľa IAS/IFRS	Príloha č. 2 (Priebežná konsolidovaná účtovná zvierka za 6 mesiacov končiacich sa 30. júna 2024)
	Výkaz zmien vo vlastnom imaní podľa IAS/IFRS	Príloha č. 2 (Priebežná konsolidovaná účtovná zvierka za 6 mesiacov končiacich sa 30. júna 2024)
	Výkaz peňažných tokov podľa IAS/IFRS	Príloha č. 2 (Priebežná konsolidovaná účtovná zvierka za 6 mesiacov končiacich sa 30. júna 2024)
	Poznámky podľa IAS/IFRS	Príloha č. 2 (Priebežná konsolidovaná účtovná zvierka za 6 mesiacov končiacich sa 30. júna 2024)

Časť 3. Priebežná správa

Podľa § 35 ods. 2 písm. a) polročná správa obsahuje priebežnú správu vypracovanú v súlade s odsekom 9 - Priebežná správa obsahuje najmä uvedenie dôležitých udalostí, ku ktorým došlo v prvých šiestich mesiacoch účtovného obdobia, a ich dopad na priebežnú účtovnú závierku v skrátenej štruktúre spolu s opisom hlavných rizík a neistôt na zostávajúcich šesť mesiacov účtovného obdobia.

Zhrnutie výkonnosti:

Tatra banka dosiahla v prvom polroku 2024 zisk po zdanení vo výške 104,6 mil. EUR, čo je o 8,4 mil. EUR viac ako v prvom polroku 2023. Čisté úrokové výnosy v prvom polroku 2024 vzrástli zo 190,9 mil. EUR na 222,6 mil. EUR. Čisté výnosy z poplatkov vzrástli z 69,4 mil. EUR na 75,4 mil. EUR. Prevádzkové náklady medziročne vzrástli o 13,8 %. Náklady na krytie rizík klesli na úroveň 1,6 mil. EUR z minuloročných 25,8 mil. EUR. Podiel zlyhaných úverov v portfóliu Tatra banky je dlhodobo výrazne pod hodnotou sektora. Pokles bilančnej sumy bol spôsobený splatením TLTRO úveru v hodnote 2 200 mil. EUR počas prvého polroka 2024.

V prvom polroku 2024 vzrástli úvery klientom o 1,3 %. K tomuto výsledku pomohol mierny nárast úverov retailových aj korporátnych klientov. Retailové úvery narástli v prvom polroku 2024 o 1,1 %. Objem korporátnych úverov zaznamenal nárast o 1,1 %.

Naopak objem klientských vkladov klesol o 2,3 % v prvom polroku 2024. Vzhľadom na súčasné prostredie vyšších úrokových sadzieb, narástli objemy na termínovaných vkladoch o 9,5 %, naopak produkty bežných účtov poklesli v prvom polroku 2024 o 5,6 %. Pomer klientských úverov k vkladom dosiahol úroveň 93,4 %.

Ukazovateľ primeranosti vlastných zdrojov k 30. 6. 2024 dosahuje úroveň 19,8 %, čím Tatra banka prevyšuje požiadavku regulátora na dostatočné krytie rizík.

Vybrané finančné ukazovatele (Individuálne hospodárske výsledky Tatra banky):

v tis. EUR	Jún 2024	December 2023	zmena v %
Celkové aktíva	19 854 829	22 073 165	-10,1 %
Úvery poskytnuté klientom, brutto	14 365 371	14 188 293	1,3 %
Vklady klientov	15 375 893	15 744 880	-2,3 %
Pomer úverov k vkladom	93,43 %	90,11 %	3,7 %
	Jún 2024	Jún 2023	
Prevádzkové výnosy	320 869	281 640	13,9 %
Prevádzkové náklady	144 654	133 175	8,6 %
Zisk pred zdanením	133 779	122 629	9,1 %
Čistý zisk po zdanení	104 615	96 178	8,8 %
Pomer nákladov a výnosov	45,08 %	47,29 %	-4,7 %

Informácia o predpokladanom budúcom vývoji činnosti účtovnej jednotky:

Rast slovenskej ekonomiky by mal naďalej dosahovať pozitívne hodnoty a jeho tempo by malo dokonca zrýchliť v porovnaní s predchádzajúcim rokom. Výrazný pokles inflácie v porovnaní s predchádzajúcim rokom a solidný rast reálnych miezd povedú k zlepšeniu finančnej situácie domácností. Dopyt po úveroch fyzickým osobám ako aj firmám bude však naďalej tlmený vysokými úrokovými sadzbami, ktoré budú klesať iba postupne a mierne. Napätý trh práce bude tlačiť na rast mzdových nákladov. Zdrojom neistoty je predovšetkým pokračujúci vojenský konflikt na Ukrajine, legislatívne zásahy do činnosti bankového sektora a vysoké vládne deficity.

K týmto údajom môžu byť zahrnuté aj údaje podľa § 35 ods. 9 zákona o burze

Priebežná správa obsahuje najmä uvedenie dôležitých udalostí, ku ktorým došlo v prvých šiestich mesiacoch účtovného obdobia, a ich dopad na priebežnú účtovnú závierku v skrátenej štruktúre spolu s opisom hlavných rizík a neistôt na zostávajúcich šesť mesiacov účtovného obdobia. Ak ide o emitentov akcií, zahŕňa priebežná správa aj významné obchody so spropagovanými osobami, a to

- obchody, ku ktorým došlo v prvých šiestich mesiacoch aktuálneho účtovného obdobia a ktoré podstatne ovplyvnili finančné postavenie alebo činnosť emitenta v tomto období

- akékoľvek zmeny o týchto obchodoch uvedené v poslednej ročnej finančnej správe, ktoré by mohli mať podstatný vplyv na finančné postavenie alebo činnosť emitenta počas prvých šiestich mesiacov aktuálneho účtovného obdobia

Banka ani skupina Tatra banky za 1. polrok 2024 ani za rok 2023 neurobila žiadne významné obchody, ktoré by mali neštandardnú trhovú charakteristiku a mali podstatný vplyv na finančné postavenie a činnosť banky, ako aj celej skupiny Tatra banky, a. s.

Podľa § 35 ods. 10) zákona o burze ak emitent nie je povinný zostaviť konsolidovanú účtovnú závierku, v priebežnej správe sa uvedú najmä obchody so spropagovanými osobami.

Banka je povinná zostavovať konsolidovanú účtovnú závierku. Priebežná konsolidovaná účtovná závierka je súčasťou tejto správy.

Informácie o aktívach, záväzkoch, výnosoch a nákladoch so spropagovanými stranami sú uvedené v Prílohe č. 2 (Priebežná konsolidovaná účtovná závierka za 6 mesiacov končiacich sa 30. júna 2024) v poznámke č. 41 – *Spropagované osoby*.

§ 35 ods. 2 písm. c) zákona o burze

vyhlásenie zodpovedných osôb emitenta so zreteľným označením ich mena, priezviska a funkcie o tom, že podľa ich najlepších znalostí poskytuje priebežná účtovná závierka vypracovaná v súlade s osobitnými predpismi pravdivý a verný obraz aktív, pasív, finančnej situácie a hospodárskeho výsledku emitenta a spoločností zaradených do celkovej konsolidácie podľa požiadaviek uvedených odsekoch 3 a 4 a že uvedená priebežná správa obsahuje verný prehľad informácií podľa odseku 9

Vyhlásenie je súčasťou Polročnej finančnej správy Tatra banky za I. polrok 2024 uvedené pod Prílohou č. 3 – Vyhlásenie zodpovedných osôb emitenta.

Podľa § 77 ods. 4 polročná správa obsahuje

- a) účtovnú závierku za uplynulý polrok a výrok audítora, ak účtovnú závierku overil audítor,
Priebežné účtovné závierky neoverené audítorom podľa IAS/IFRS

Príloha č. 1 (Priebežná individuálna účtovná závierka za 6 mesiacov končiacich sa 30. júna 2024)

Príloha č. 2 (Priebežná konsolidovaná účtovná závierka za 6 mesiacov končiacich sa 30. júna 2024)

- b) správu o finančnej situácii, ktorá obsahuje tieto údaje:

1. porovnávaciu tabuľku s údajmi zo súvahy a z výkazu ziskov a strát z konsolidovaných účtovných závierok za posledné dve účtovné obdobia, ak ich zostavuje obchodník s cennými papiermi, použité postupy na vykonanie konsolidácie účtovných závierok, obchodné meno, sídlo a identifikačné číslo podnikateľských subjektov zahrnutých do konsolidovanej účtovnej závierky,

Príloha č. 2 (Priebežná konsolidovaná účtovná závierka za 6 mesiacov končiacich sa 30. júna 2024)

- b) správu o finančnej situácii, ktorá obsahuje tieto údaje:

2. prehľad o prijatých bankových úveroch a iných úveroch a údaje o ich splatnosti v členení na krátkodobé úvery a dlhodobé úvery,

Príloha č. 2 (Priebežná konsolidovaná účtovná závierka za 6 mesiacov končiacich sa 30. júna 2024) poznámka č. 25 – *Finančné záväzky oceňované v amortizovanej hodnote.*

- b) správu o finančnej situácii, ktorá obsahuje tieto údaje:

3. druh, formu, podobu, počet a menovitú hodnotu vydaných a nesplatených cenných papierov a opis práv s nimi spojených; pri dlhopisoch aj dátum začiatku ich vydávania, termín splatnosti ich menovitej hodnoty, spôsob určenia výnosu a termíny jeho výplaty, záruky za splatenie ich menovitej hodnoty alebo vyplatenie ich výnosov vrátane identifikačných údajov o osobách, ktoré tieto záruky prevzali,

Príloha č. 2 (Priebežná konsolidovaná účtovná závierka za 6 mesiacov končiacich sa 30. júna 2024) poznámky č. 25 – *Finančné záväzky oceňované v amortizovanej hodnote* a č. 30 – *Vlastné imanie.*

- b) správu o finančnej situácii, ktorá obsahuje tieto údaje:

4. počet a menovitú hodnotu vydaných dlhopisov, s ktorými je spojené právo požadovať v čase v nich určenom vydanie akcií a postupy pri ich výmene za akcie,

K 30. júnu 2024 banka (skupina) nevydala žiadne vymeniteľné dlhopisy.

- c) opis dôležitých faktorov, ktoré ovplyvnili podnikateľskú činnosť emitenta a jeho hospodárske výsledky za obdobie, na ktoré sa polročná správa vzťahuje,

Úrokové sadzby ostali naďalej na zvýšených úrovniach napriek výraznému poklesu inflácie. ECB pristúpila k očakávanému prvému zníženiu sadzieb o štvrt percentuálneho bodu až na júnovom zasadnutí. Pokles inflácie a rast reálnych miezd pri napätom trhu práce podporil spotrebu domácností. Dopyt po úveroch fyzickým aj právnickým osobám bol však naďalej utlmený. Výrazným faktorom s negatívnym vplyvom na hospodárske výsledky bolo zavedenie tzv. bankovej dane.

- d) informáciu o očakávanej hospodárskej a finančnej situácii v nasledujúcom kalendárnom polroku.

V nasledujúcom kalendárnom polroku očakávame pozitívny hospodársky rast, mierny nárast inflácie v porovnaní s hodnotami v závere prvého polroka, iba mierny a postupný pokles úrokových sadzieb a zlepšenie finančnej situácie domácností vďaka rastu reálnych miezd. Vývoj úverov a depozit bude zrejme podobný ako v prvom polroku s utlmeným dopytom po hypotekárnych a firemných úveroch. Výraznejší nárast nesplácania úverov neočakávame. Zdrojom neistoty je riziko ďalších legislatívnych zásahov do činnosti bankového sektora.




PRÍLOHA č. 1

**Priebežná individuálna účtovná
závierka za 6 mesiacov končiacich
sa 30. júna 2024 pripravená podľa
Medzinárodného účtovného štandardu IAS 34,
ako ho schválila Európska únia**



TATRA BANKA

 *Member of RBI Group*

**Priebežná individuálna účtovná
závierka za 6 mesiacov končiacich sa
30. júna 2024
pripravená podľa Medzinárodného
účtovného štandardu IAS 34,
ako ho schválila Európska únia**

Obsah	Strana
Individuálny výkaz ziskov a strát a ostatných súčastí komplexného výsledku	1
Individuálny výkaz o finančnej situácii	3
Individuálny výkaz o zmenách vo vlastnom imaní	4
Individuálny výkaz o peňažných tokoch	6
I. VŠEOBECNÉ INFORMÁCIE	8
II. HLAVNÉ ÚČTOVNÉ ZÁSADY	12
III. VYKAZOVANIE PODĽA SEGMENTOV	33
IV. OSTATNÉ POZNÁMKY	37
1. Výnosové úroky a výnosy z dividend, netto	37
2. Výnosy z poplatkov a provízií, netto	37
3. Čistý zisk/(strata) z finančných nástrojov preceňovaných cez výkaz ziskov a strát	38
4. Ostatný prevádzkový zisk/(strata)	38
5. Všeobecné administratívne náklady	38
6. Príspevok do rezolučného fondu a fondu ochrany vkladov	39
7. Čistý zisk/(strata) z úprav ziskov alebo strát	39
8. (Tvorba)/rozpustenie rezerv na záväzky	39
9. Opravné položky k finančným aktívam a rezervy k poskytnutým príslubom a zárukám	39
10. Opravné položky k nefinančným aktívam	40
11. Osobitný odvod z podnikania v regulovaných odvetviach	40
12. Daň z príjmov	40
13. Základný a zriedený zisk na akciu	41
14. Peňažné prostriedky, pokladničné zostatky v centrálnych bankách a ostatné vklady splatné na požiadanie	41
15. Finančné aktíva držané na obchodovanie	41
16. Neobchodné finančné aktíva povinne oceňované reálnou hodnotou cez výkaz ziskov a strát	42
17. Finančné aktíva oceňované v reálnej hodnote cez ostatné súhrnné zisky a straty	42
18. Finančné aktíva oceňované v amortizovanej hodnote	43
19. Pohľadávky zo zabezpečovacích derivátov	47
20. Investície do dcérskych spoločností a pridružených podnikov	48
21. Dlhodobý hmotný a nehmotný majetok a právo na užívanie aktíva	48
22. Odložená daňová pohľadávka	50
23. Ostatné aktíva	50
24. Finančné záväzky držané na obchodovanie	50
25. Finančné záväzky oceňované v amortizovanej hodnote	51
26. Záväzky zo zabezpečovacích derivátov	54
27. Rezervy na záväzky	54
28. Splatný daňový záväzok	55
29. Ostatné záväzky	55
30. Vlastné imanie	55
31. Hodnoty prevzaté do úschovy a správy	56
32. Zmluvy o predaji a spätnom odkúpení	57
33. Aktíva poskytnuté ako zábezpeka	57
34. Zápočet finančných aktív a finančných záväzkov	58
35. Zabezpečovanie reálnych hodnôt súvisiacich so zabezpečovacími transakciami	58
36. Finančné deriváty	61
37. Reálna hodnota finančných nástrojov	62
38. Riziká	66
39. Budúce záväzky a iné podsúvahové položky	91
40. Lízingy ako nájomca (IFRS 16)	92
41. Spriaznené osoby	93
42. Priemerný počet zamestnancov	95
43. Riadenie kapitálu	95
44. Udalosti po dátume, ku ktorému sa účtovná závierka zostavuje	97
45. Schválenie účtovnej závierky	97

Individuálny výkaz súhrnných ziskov a strát za 6 mesiacov končiacich sa 30. júna 2024
pripravený podľa Medzinárodného účtovného štandardu IAS 34,
ako ho schválila Európska únia (v tisícoch €)

	Pozn.	30.6.2024	30.6.2023
Úrokové výnosy kalkulované použitím efektívnej úrokovej miery		393 018	304 116
Ostatné úrokové výnosy		553	481
Úrokové náklady		(170 981)	(123 767)
Výnosové úroky, netto	(1)	222 590	180 830
Výnosy z dividend		20	10 040
Výnosové úroky a výnosy z dividend, netto	(1)	222 610	190 870
Výnosy z poplatkov a provízií		111 342	99 187
Náklady na poplatky a provízie		(35 899)	(29 810)
Výnosy z poplatkov a provízií, netto	(2)	75 443	69 377
Čistý zisk/(strata) z finančných nástrojov preceňovaných cez výkaz ziskov a strát	(3)	20 752	19 569
Ostatný prevádzkový zisk/(strata)	(4)	2 064	1 824
Všeobecné administratívne náklady	(5)	(143 247)	(125 832)
Príspevok do rezolučného fondu a fondu ochrany vkladov	(6)	(1 407)	(7 343)
Čistý zisk/(strata) z úprav ziskov alebo strát (Tvorba)/rozpuštenie rezerv na záväzky	(7)	-	-
Opravné položky k finančným aktívam a rezervy k poskytnutým príslubom a zárukám	(8)	279	(136)
Opravné položky k nefinančným aktívam	(9)	(1 557)	(25 750)
Opravné položky k nefinančným aktívam	(10)	(1 545)	50
Zisk pred osobitným odvodom z podnikania v regulovaných odvetviach a pred zdanením		173 392	122 629
Osobitný odvod z podnikania v regulovaných odvetviach	(11)	(39 613)	-
Zisk pred zdanením		133 779	122 629
Daň z príjmov	(12)	(29 164)	(26 451)
Zisk po zdanení		104 615	96 178
Ostatné súčasti súhrnných ziskov a strát po zdanení daňou z príjmu:			
Položky, ktoré sa môžu preklasifikovať na zisk alebo stratu			
Dlhové nástroje oceňované reálnou hodnotou cez ostatné súhrnné zisky a straty		(265)	3 017
Daň z príjmu súvisiaca s položkami, ktoré sa môžu reklasifikovať na zisk alebo stratu		55	(653)
Položky, ktoré sa môžu preklasifikovať na zisk alebo stratu		(210)	2 364
Položky, ktoré sa nebudú preklasifikovávať na zisk alebo stratu			
Nástroje vlastného imania oceňované reálnou hodnotou cez ostatné súhrnné zisky a straty		4	7
Daň z príjmu súvisiaca s položkami, ktoré sa nebudú reklasifikovať na zisk alebo stratu		(1)	(2)
Položky, ktoré sa nebudú preklasifikovávať na zisk alebo stratu		3	5
Ostatné súčasti súhrnných ziskov a strát po zdanení daňou z príjmu		(207)	2 369
Súhrnný zisk po zdanení		104 408	98 547
Základný a zriadený zisk na kmeňovú akciu (menovitá hodnota 800 EUR) v EUR	(13)	1 301	1 228
Základný a zriadený zisk na kmeňovú akciu (menovitá hodnota 4 000 EUR) v EUR	(13)	6 505	6 140
Základný a zriadený zisk na prioritnú akciu (menovitá hodnota 4 EUR) v EUR	(13)	6,5	6,1

Individuálny výkaz súhrnných ziskov a strát za 3 mesiace končiace sa 30. júna 2024
pripravený podľa Medzinárodného účtovného štandardu IAS 34,
ako ho schválila Európska únia (v tisícoch €)

	Pozn.	2. štvrťrok 2024	2. štvrťrok 2023
Úrokové výnosy kalkulované použitím efektívnej úrokovej miery		188 347	165 339
Ostatné úrokové výnosy		362	194
Úrokové náklady		(77 112)	(71 112)
Výnosové úroky, netto	(1)	111 597	94 421
Výnosy z dividend		20	10 040
Výnosové úroky a výnosy z dividend, netto	(1)	111 617	104 461
Výnosy z poplatkov a provízií		57 421	51 342
Náklady na poplatky a provízie		(19 402)	(15 630)
Výnosy z poplatkov a provízií, netto	(2)	38 019	35 712
Čistý zisk/(strata) z finančných nástrojov preceňovaných cez výkaz ziskov a strát	(3)	9 745	9 524
Ostatný prevádzkový zisk/(strata)	(4)	1 398	1 150
Všeobecné administratívne náklady	(5)	(73 832)	(64 507)
Príspevok do rezolučného fondu a fondu ochrany vkladov	(6)	2 101	641
Čistý zisk/(strata) z úprav ziskov alebo strát (Tvorba)/rozpustenie rezerv na záväzky	(7)	-	-
Opravné položky k finančným aktívam a rezervy k poskytnutým príslubom a zárukám	(9)	(4 648)	(10 266)
Opravné položky k nefinančným aktívam	(10)	(1 549)	(5)
Zisk pred osobitným odvodom z podnikania v regulovaných odvetviach a pred zdanením		83 533	76 657
Osobitný odvod z podnikania v regulovaných odvetviach	(11)	(19 084)	-
Zisk pred zdanením		64 449	76 657
Daň z príjmov	(12)	(14 052)	(16 429)
Zisk po zdanení		50 397	60 228
Ostatné súčasti súhrnných ziskov a strát po zdanení daňou z príjmu:			
Položky, ktoré sa môžu preklasifikovať na zisk alebo stratu			
Dlhové nástroje oceňované reálnou hodnotou cez ostatné súhrnné zisky a straty		173	246
Daň z príjmu súvisiaca s položkami, ktoré sa môžu reklasifikovať na zisk alebo stratu		(36)	(50)
Položky, ktoré sa môžu preklasifikovať na zisk alebo stratu		137	196
Položky, ktoré sa nebudú preklasifikovávať na zisk alebo stratu			
Nástroje vlastného imania oceňované reálnou hodnotou cez ostatné súhrnné zisky a straty		4	7
Daň z príjmu súvisiaca s položkami, ktoré sa nebudú reklasifikovať na zisk alebo stratu		(1)	(2)
Položky, ktoré sa nebudú preklasifikovávať na zisk alebo stratu		3	5
Ostatné súčasti súhrnných ziskov a strát po zdanení daňou z príjmu		140	201
Súhrnný zisk po zdanení		50 537	60 429

Individuálny výkaz o finančnej situácii k 30. júnu 2024
pripravený podľa Medzinárodného účtovného štandardu IAS 34,
ako ho schválila Európska únia (v tisícoch €)

	Pozn.	30.6.2024	31.12.2023
Aktíva			
Peňažné prostriedky a ostatné vklady splatné na požiadanie	(14)	242 402	248 293
Pokladničné zostatky v centrálnych bankách	(14)	996 997	3 954 534
Finančné aktíva držané na obchodovanie	(15)	45 320	28 982
Neobchodné finančné aktíva povinne oceňované reálnou hodnotou cez výkaz ziskov a strát	(16)	9 570	15 449
Finančné aktíva oceňované v reálnej hodnote cez ostatné súhrnné zisky a straty	(17)	103 159	103 690
Finančné aktíva oceňované v amortizovanej hodnote	(18)	18 165 375	17 412 830
Pohľadávky zo zabezpečovacích derivátov	(19)	37 088	48 344
Investície do dcérskych spoločností a pridružených podnikov	(20)	58 942	58 942
Dlhodobý hmotný majetok a právo na užívanie aktíva	(21)	86 609	89 652
Dlhodobý nehmotný majetok	(21)	48 469	50 557
Odložená daňová pohľadávka	(22)	38 720	41 362
Ostatné aktíva	(23)	22 178	20 530
Aktíva spolu		19 854 829	22 073 165
Závazky a vlastné imanie			
Finančné záväzky držané na obchodovanie	(24)	26 875	22 458
Finančné záväzky oceňované v amortizovanej hodnote	(25)	18 049 524	20 174 751
Záväzky zo zabezpečovacích derivátov	(26)	171 512	196 582
Rezervy na záväzky	(27)	53 622	59 064
Splatný daňový záväzok	(28)	10 474	13 741
Ostatné záväzky	(29)	50 984	53 375
Záväzky spolu		18 362 991	20 519 971
Vlastné imanie (okrem zisku za bežný rok)	(30)	1 387 223	1 315 907
Zisk po zdanení		104 615	237 287
Vlastné imanie spolu		1 491 838	1 553 194
Záväzky a vlastné imanie spolu		19 854 829	22 073 165

Individuálny výkaz o zmenách vo vlastnom imaní za 6 mesiacov končiacich sa 30. júna 2024
pripravený podľa Medzinárodného účtovného štandardu IAS 34,
ako ho schválila Európska únia (v tisícoch €)

	Základné imanie	Základné imanie – vlastné akcie	Ážiový fond	Ážiový fond – vlastné akcie	Rezervný fond a ostatné fondy	Oceňovacie rozdiely z nástrojov oceňovaných v reálnej hodnote cez ostatné súhrnné zisky a straty	Nerozdelený zisk	AT1 kapitál*	Zisk po zdanení	Spolu
Vlastné imanie k 1. januáru 2024	64 326	(64)	298 654	(1 135)	14 446	(3 473)	843 153	100 000	237 287	1 553 194
<i>Súhrnný zisk po zdanení</i>										
Zisk po zdanení	-	-	-	-	-	-	-	-	104 615	104 615
<i>Ostatné súčasti súhrnných ziskov a strát</i>										
Dlhové nástroje oceňované reálnou hodnotou cez ostatné súhrnné zisky a straty	-	-	-	-	-	(210)	-	-	-	(210)
Nástroje vlastného imania oceňované reálnou hodnotou cez ostatné súhrnné zisky a straty	-	-	-	-	-	3	-	-	-	3
Ostatné súčasti súhrnných ziskov a strát po zdanení daňou z príjmu	-	-	-	-	-	(207)	-	-	-	(207)
Súhrnný zisk po zdanení	-	-	-	-	-	(207)	-	-	104 615	104 408
<i>Transakcie s vlastníkami zaznamenané priamo do vlastného imania</i>										
<i>Prídel a distribúcia</i>										
Rozdelenie zisku z toho:	-	-	-	-	-	-	71 403	-	(237 287)	(165 884)
<i>prevod do nerozdeleneho zisku</i>	-	-	-	-	-	-	226 435	-	(226 435)	-
<i>výplata dividend - kmeňové akcie</i>	-	-	-	-	-	-	(122 387)	-	-	(122 387)
<i>výplata dividend - prioritné akcie</i>	-	-	-	-	-	-	(32 645)	-	-	(32 645)
<i>výplata výnosu z AT1**</i>	-	-	-	-	-	-	-	-	(10 852)	(10 852)
Predaj vlastných akcií	-	248	-	4 551	-	-	-	-	-	4 799
Zisk z predaja kmeňových a prioritných akcií	-	-	156	-	-	-	-	-	-	156
Spätné odkúpenie prioritných akcií	-	(246)	-	(4 589)	-	-	-	-	-	(4 835)
Celkové transakcie s vlastníkami	-	2	156	(38)	-	-	71 403	-	(237 287)	(165 764)
Vlastné imanie k 30. júnu 2024	64 326	(62)	298 810	(1 173)	14 446	(3 680)	914 556	100 000	104 615	1 491 838

* Viac informácií k AT1 kapitálu v poznámke 30 „Vlastné imanie“.

** Výplata výnosu z Investičného certifikátu AT1 (Rozdelenie zisku banky za rok 2023 a výplata dividend).

Individuálny výkaz o zmenách vo vlastnom imaní za rok končiaci sa 31. decembra 2023
pripravený podľa Medzinárodných štandardov finančného výkazníctva,
ako ich schválila Európska únia (v tisícoch €)

	Základné imanie	Základné imanie – vlastné akcie	Ážiový fond	Ážiový fond – vlastné akcie	Rezervný fond a ostatné fondy	Oceňovacie rozdiely z nástrojov oceňovaných v reálnej hodnote cez ostatné súhrnné zisky a straty	Nerozdelený zisk	AT1 kapitál*	Zisk po zdanení	Spolu
Vlastné imanie k 31. decembru 2022	64 326	(136)	298 447	(2 271)	14 446	(8 877)	755 412	100 000	193 839	1 415 186
Vplyv implementácie novely IAS 12**	-	-	-	-	-	-	175	-	-	175
Vlastné imanie k 1. januáru 2023	64 326	(136)	298 447	(2 271)	14 446	(8 877)	755 587	100 000	193 839	1 415 361
<i>Súhrnný zisk po zdanení</i>	-	-	-	-	-	-	-	-	237 287	237 287
<i>Zisk po zdanení</i>	-	-	-	-	-	-	-	-	237 287	237 287
<i>Ostatné súčasti súhrnných ziskov a strát</i>	-	-	-	-	-	-	-	-	-	-
Dlhové nástroje oceňované reálnou hodnotou cez ostatné súhrnné zisky a straty	-	-	-	-	-	5 391	-	-	-	5 391
Nástroje vlastného imania oceňované reálnou hodnotou cez ostatné súhrnné zisky a straty	-	-	-	-	-	13	-	-	-	13
Ostatné súčasti súhrnných ziskov a strát po zdanení daňou z príjmu	-	-	-	-	-	5 404	-	-	-	5 404
Súhrnný zisk po zdanení	-	-	-	-	-	5 404	-	-	237 287	242 691
<i>Transakcie s vlastníkmi zaznamenané priamo do vlastného imania</i>	-	-	-	-	-	-	-	-	-	-
<i>Prídel a distribúcia</i>	-	-	-	-	-	-	-	-	-	-
<i>Rozdelenie zisku z toho:</i>	-	-	-	-	-	-	87 566	-	(193 839)	(106 273)
<i>prevod do nerozdeleného zisku</i>	-	-	-	-	-	-	186 372	-	(186 372)	-
<i>výplata dividend - kmeňové akcie</i>	-	-	-	-	-	-	(87 584)	-	-	(87 584)
<i>výplata dividend - prioritné akcie</i>	-	-	-	-	-	-	(11 222)	-	-	(11 222)
<i>výplata výnosu z AT1</i>	-	-	-	-	-	-	-	-	(7 467)	(7 467)
<i>Predaj vlastných akcií</i>	-	445	-	7 732	-	-	-	-	-	8 177
<i>Zisk z predaja kmeňových a prioritných akcií</i>	-	-	207	-	-	-	-	-	-	207
<i>Spätné odkúpenie prioritných akcií</i>	-	(373)	-	(6 596)	-	-	-	-	-	(6 969)
Celkové transakcie s vlastníkmi	-	72	207	1 136	-	-	87 566	-	(193 839)	(104 858)
Vlastné imanie k 31. decembru 2023	64 326	(64)	298 654	(1 135)	14 446	(3 473)	843 153	100 000	237 287	1 553 194

* Viac informácií k AT1 kapitálu v poznámke 30 „Vlastné imanie“.

** I. Hlavné účtovné zásady časť t) Zdaňovanie a odložená daň.

Individuálny výkaz o peňažných tokoch za 6 mesiacov končiacich sa 30. júna 2024
pripravená podľa Medzinárodného účtovného štandardu IAS 34,
ako ho schválila Európska únia (v tisícoch €)

	Pozn.	30.6.2024	30.6.2023
Peňažné toky z prevádzkových činností			
Zisk pred zdanením		173 392	122 629
Úpravy o nepeňažné operácie		(210 411)	(144 652)
Nákladové úroky	(1)	170 981	123 767
Výnosové úroky	(1)	(393 571)	(294 557)
Výnosy z dividend	(1)	(20)	(10 040)
Opravné položky, rezervy na straty a ostatné rezervy, netto	(8-10)	(5 108)	17 981
(Zisk)/strata z predaja a iného vyradenia dlhodobého majetku	(4)	2 150	2 268
Nerealizovaný (zisk)/strata z finančných derivátov a cenných papierov na obchodovanie	(3)	263	1 930
Nerealizovaný (zisk)/strata z neobchodných fin. aktív povinne oceňovaných reálnou hodnotou cez výkaz ziskov a strát	(3)	(592)	(275)
Čistý zisk (strata) z finančných nástrojov na obchodovanie - precenenie na reálnu hodnotu - na zabezpečenie reálnej hodnoty	(3)	(429)	278
Čistý (zisk) strata z predaja cenných papierov oceňovaných v reálnej hodnote cez ostatné súhrnné zisky a straty	(4)	-	-
Čistý (zisk) strata z predaja cenných papierov v amortizovanej hodnote	(4)	-	-
Odpisy a amortizácia	(5)	17 334	16 026
(Zisk)/strata z devízových a iných operácií s peniazmi a peňažnými ekvivalentmi	(3)	(1 419)	(2 081)
Peňažné toky z prevádzkových činností pred zmenami prevádzkového kapitálu, prijatými a platenými úrokmi a zaplatenou daňou z príjmu		(37 019)	(22 023)
(Zvýšenie)/ zníženie prevádzkových aktív:			
Povinná rezerva v Národnej banke Slovenska	(14)	2 957 536	644 129
Úvery poskytnuté bankám a klientom	(18)	(165 592)	(256 464)
Finančné aktíva držané na obchodovanie	(15)	(16 550)	(17 473)
Neobchodné finančné aktíva povinne oceňované reálnou hodnotou cez výkaz ziskov a strát	(16)	6 653	(649)
Ostatné aktíva	(23)	(1 639)	6 039
Zvýšenie /(zníženie) prevádzkových záväzkov:			
Vklady klientov a bežné účty bánk	(25)	(341 330)	(450 017)
Finančné záväzky držané na obchodovanie	(24)	4 367	(3 913)
Ostatné záväzky	(29)	24 446	16 427
Peňažné prostriedky (použitý)/získané v prevádzkových činnostiach pred prijatými a platenými úrokmi a zaplatenou daňou z príjmov		2 430 872	(83 944)
Platené úroky	(1)	(237 575)	(43 886)
Prijaté úroky (okrem z dlhových cenných papierov v amortizovanej hodnote)	(1)	349 444	275 600
Daň z príjmov platená	(12)	(69 349)	(27 495)
Peňažné toky z prevádzkových činností, netto		2 473 392	120 275
Peňažné toky z investičných činností			
Nákup dlhových cenných papierov v amortizovanej hodnote	(18)	(635 322)	(532 729)
Prírastok peňažných tokov z dlhových cenných papierov v amortizovanej hodnote	(18)	12 201	135 591
Nákup dlhových cenných papierov oceňovaných v reálnej hodnote cez ostatné súhrnné zisky a straty	(17)	-	-
Prírastok peňažných tokov z dlhových cenných papierov oceňovaných v reálnej hodnote cez ostatné súhrnné zisky a straty	(17)	-	37 350
Prijaté úroky z dlhových cenných papierov v amortizovanej hodnote	(1)	43 309	16 635
Príjmy z predaja alebo vyradenia dlhodobého hmotného a nehmotného majetku	(21)	146	94
Nákup dlhodobého hmotného a nehmotného majetku	(21)	(16 052)	(14 567)
Navýšenie účasti v dcérskych a pridružených spoločnostiach	(20)	-	(767)
Predaj dcérskej spoločnosti	(20)	-	-
Prijaté dividendy	(1)	20	10 040
Peňažné toky z investičnej činnosti, netto		(595 698)	(348 353)

Individuálny výkaz o peňažných tokoch za 6 mesiacov končiacich sa 30. júna 2024
 pripravená podľa Medzinárodného účtovného štandardu IAS 34,
 ako ho schválila Európska únia (v tisícoch €)

	<i>Pozn.</i>	30.6.2024	30.6.2023
Peňažné toky z finančných činností			
(Spätné odkúpenie) prioritných akcií	(30)	(4 836)	(3 349)
Predaj prioritných akcií	(30)	4 955	3 985
Prijaté úvery	(25)	171 302	23 806
Splatené úvery	(25)	(2 200 000)	(440 000)
Podriadený dlh	(25)	(27)	277
Prijaté záväzky z dlhových cenných papierov	(25)	348 618	802 609
Splatenie záväzkov z dlhových cenných papierov	(25)	(28 000)	(59 617)
Splatenie záväzkov z prenájmu	(25)	(10 289)	(6 770)
Vyplatené dividendy	(30)	(165 883)	(106 273)
Peňažné toky z finančných činností, netto		(1 884 160)	214 668
Vplyv fluktuácie výmenných kurzov na stav peňazí a peňažných ekvivalentov a iné vplyvy	(14)	573	19
Zmena stavu peňazí a peňažných ekvivalentov		(5 891)	(13 392)
Peniaze a peňažné ekvivalenty na začiatku roka*	(14)	248 293	224 292
Peniaze a peňažné ekvivalenty na konci vykazovacieho obdobia*	(14)	242 403	210 901

* Peniaze a peňažné ekvivalenty zahŕňujú bankové prečerpania, ktoré sú splatné na požiadanie (nostro účty)

Poznámky k priebežnej individuálnej účtovnej zavierke za 6 mesiacov končiacich sa 30. júna 2024

pripravená podľa Medzinárodného účtovného štandardu IAS 34, ako ho schválila Európska únia (v tisícoch €)

I. VŠEOBECNÉ INFORMÁCIE

Predmet činnosti

Tatra banka, a.s., Bratislava („banka“) je akciová spoločnosť so sídlom v Slovenskej republike, Hodžovo námestie č. 3, Bratislava. Banka bola založená 17. septembra 1990 v Slovenskej republike a zaregistrovaná v obchodnom registri 1. novembra 1990. Banka má všeobecnú bankovú licenciu, ktorú vydala Národná banka Slovenska („NBS“). Identifikačné číslo banky je 00 686 930, daňové identifikačné číslo 202 040 8522.

Tatra banka je univerzálna banka ponúkajúca širokú škálu bankových a finančných služieb. Jej základné činnosti predstavujú prijímanie vkladov, poskytovanie úverov, tuzemské a cezhraničné prevody peňažných prostriedkov, poskytovanie investičných služieb, investičných činností. Platný zoznam všetkých činností banky je uvedený v obchodnom registri.

Akcionári banky v percentuálnych podieloch na hlasovacích právach:

	30. júna 2024	31. decembra 2023
Raiffeisen CEE Region Holding GmbH, Viedeň	89,11 %	89,11 %
Ostatní	10,89 %	10,89 %
Celkom	100,00 %	100,00 %

Akcionári banky v percentuálnych podieloch na upísanom základnom imaní:

	30. júna 2024	31. decembra 2023
Raiffeisen CEE Region Holding GmbH, Viedeň	78,78 %	78,78 %
Ostatní	21,22 %	21,22 %
Celkom	100,00 %	100,00 %

Akcionári banky v absolútnych podieloch na upísanom základnom imaní:

	30. júna 2024	31. decembra 2023
Raiffeisen CEE Region Holding GmbH, Viedeň	50 678	50 678
Ostatní	13 648	13 648
Celkom	64 326	64 326

Banka vykonáva svoju činnosť v Slovenskej republike prostredníctvom 76 pobočiek, firemných centier a obchodných zastúpení firemných centier a 55 pobočiek odštepného závodu Raiffeisen banka.

Kmeňové akcie banky sú verejne obchodované na Burze cenných papierov v Bratislave.

Poznámky k priebežnej individuálnej účtovnej závierke za 6 mesiacov končiacich sa 30. júna 2024

pripravená podľa Medzinárodného účtovného štandardu IAS 34, ako ho schválila Európska únia (v tisícoch €)

Členovia štatutárneho orgánu a dozornej rady banky k 30. júnu 2024:

Dozorná rada

Predseda: Andrii STEPANENKO
Podpredseda: Johann STROBL

Členovia: Peter LENNKH
Peter GOLHA
Tomáš BOREC
Iveta MEDVEĎOVÁ
Iveta UHRINOVÁ
Hannes MÖSENBACHER
Andreas GSCHWENTER

Predstavenstvo

Predseda: Michal LIDAY

Členovia: Zuzana KOŠTIALOVÁ
Peter MATÚŠ
Natália MAJOR
Bernhard HENHAPPEL
Oliver PICHLER
Martin KUBÍK

Zmeny v dozornej rade banky počas roka 2024:

V priebehu roka 2024 nenastali žiadne zmeny v zložení dozornej rady banky.

Zmeny v predstavenstve banky počas roka 2024:

V priebehu roka 2024 nenastali žiadne zmeny v zložení predstavenstva banky.

Obchodné meno hlavnej materskej spoločnosti:

Raiffeisen Bank International AG, Viedeň, Rakúsko

Obchodné meno hlavnej materskej spoločnosti zostavujúcej konsolidovanú účtovnú závierku:

Raiffeisen Bank International AG, Viedeň, Rakúsko

Obchodné meno priamej materskej spoločnosti:

Raiffeisen CEE Region Holding GmbH, Viedeň, Rakúsko

Skupina Raiffeisen Bank International AG (ďalej len „skupina RBI“) predstavuje materskú spoločnosť Raiffeisen Bank International a jej dcérske a pridružené spoločnosti, ktoré vlastní priamo alebo nepriamo prostredníctvom svojich dcérskych spoločností.

Spoločnosť Raiffeisen Bank International AG zostavuje konsolidovanú účtovnú závierku. Konsolidovaná účtovná závierka skupiny RBI je uložená na registrovom súde Handelsgericht Wien, Marxergasse 1a, 1030 Viedeň, Rakúsko. Akcie spoločnosti Raiffeisen Bank International AG sú kótované na Burze cenných papierov, Viedeň.

Poznámky k priebežnej individuálnej účtovnej zavierke za 6 mesiacov končiacich sa 30. júna 2024

pripravená podľa Medzinárodného účtovného štandardu IAS 34, ako ho schválila Európska únia (v tisícoch €)

Obchodné mená dcérskych účtovných jednotiek banky k 30. júnu 2024

	Sídlo	Druh podielu	% podielu
Tatra Asset Management, správ. spol., a. s.	Bratislava	priamy	100 %
Doplnková dôchodková spoločnosť Tatra banky, a. s.	Bratislava	priamy	100 %
Tatra-Leasing, s.r.o.	Bratislava	priamy	100 %
Eurolease RE Leasing, s.r.o.	Bratislava	nepriamy	100 %
Rent PO, s.r.o.	Bratislava	nepriamy	100 %
Tatra Leasing Broker, s.r.o.	Bratislava	nepriamy	100 %

Hlasovacie práva v jednotlivých spoločnostiach sú rovnaké ako % podielu.

Obchodné mená dcérskych účtovných jednotiek banky k 31. decembru 2023

	Sídlo	Druh podielu	% podielu
Tatra Asset Management, správ. spol., a. s.	Bratislava	priamy	100 %
Doplnková dôchodková spoločnosť Tatra banky, a. s.	Bratislava	priamy	100 %
Tatra-Leasing, s.r.o.	Bratislava	priamy	100 %
Eurolease RE Leasing, s.r.o.	Bratislava	nepriamy	100 %
Rent PO, s.r.o.	Bratislava	nepriamy	100 %
Tatra Leasing Broker, s.r.o.	Bratislava	nepriamy	100 %

Zmeny v skupine banky

V priebehu roka 2024 nedošlo k žiadnym zmenám v štruktúre skupiny banky.

Rozdelenie zisku banky za rok 2023 a výplata dividend

Dividendy – kmeňové akcie	137 348
Dividendy – prioritné akcie	18 019
Výplata výnosu z Investičného certifikátu AT1*	10 852
Prídel do nerozdeleného zisku minulých rokov	71 068
Celkom	237 287

*Výplata výnosu z Investičného certifikátu AT1 bude prebiehať v súlade s emisnými podmienkami nástroja.

Výška dividendy na 1 kus kmeňovej akcie v nominálnej hodnote 800 EUR pripadla vo výške 1 932 EUR.
Výška dividendy na 1 kus kmeňovej akcie v nominálnej hodnote 4 000 EUR pripadla vo výške 9 660 EUR.
Výška dividendy na 1 kus prioritnej akcie v nominálnej hodnote 4 EUR pripadla vo výške 9,67 EUR.

Riadnu individuálnu a konsolidovanú účtovnú zvierku za rok 2023, Výročnú správu za rok 2023, rozdelenie zisku, nerozdeleného zisku a určenie tantiém členom dozornej rady za rok 2023 schválilo Valné zhromaždenie banky dňa 26. marca 2024. Dividendy, na ktoré nevznikol k dátumu valného zhromaždenia nárok, boli v hodnote 335 tis. EUR zúčtované do nerozdeleného zisku minulých rokov.

Regulačné požiadavky

Banka je povinná plniť regulačné požiadavky Národnej banky Slovenska, ktoré zahŕňajú limity a rôzne iné obmedzenia týkajúce sa minimálnej kapitálovej primeranosti, opravných položiek na krytie úverového rizika, zabezpečenia likvidity, úrokových sadziieb a devízovej pozície banky.

Vplyv situácie na Ukrajine

Vzhľadom na minimálnu výšku expozície voči subjektom z Ruska, Bieloruska a Ukrajiny (hrubá účtovná hodnota expozícií k 30. júnu 2024 voči subjektom z Ruska, Bieloruska a Ukrajiny bola 1 130 tis. EUR, k 31. decembru 2023 bola 1 134 tis. EUR) banka neočakáva materiálne negatívny dopad na hospodárske výsledky banky.

Invázia Ruska na Ukrajinu vplýva na banku iba nepriamo a to prostredníctvom zmien v makroekonomickom prostredí, ktoré vyvolala. Ide najmä o prudký nárast cien energií a obavy o energetickú bezpečnosť, vysokú infláciu, sprísnenie menovej politiky, vyššie úrokové sadzby a spomaľovanie ekonomického rastu. Vplyv týchto zmien v makroekonomickom prostredí na slovenský bankový sektor je komplexný a mnohovrstvový. Vyššia inflácia a vyššie úrokové sadzby vedú

Poznámky k priebežnej individuálnej účtovnej závierke za 6 mesiacov končiacich sa 30. júna 2024

pripravená podľa Medzinárodného účtovného štandardu IAS 34, ako ho schválila Európska únia (v tisícoch €)

k nominálnemu nárastu príjmov, kým inflačné tlaky a spomaľovanie ekonomiky súčasne tlačia na rast prevádzkových a rizikových nákladov.

Metodika tvorby opravných položiek banky zachytáva výhľadové informácie pri výpočte opravných položiek niekoľkými spôsobmi. Okrem makroekonomických scenárov, je model špeciálne navrhnutý na zachytenie rôznych etáp úverového cyklu alebo rôznych dopadov deformácií, napr. tlaky znižujúce ponuku alebo vplyvy spôsobené rusko-ukrajinským konfliktom. V rámci modelu je implementovaný takzvaný prístup špeciálnych rizikových faktorov, ktorý je navrhnutý tak, aby zohľadňoval vojnu medzi Ruskom a Ukrajinou a jej vplyv na ekonomiku, ktorý sa prejavuje najmä sankciami uvalenými na Rusko, extrémnym nárastom cien ropy a energií, vysokou infláciou, výrazne zvýšenými úrokovými sadzbami a vo všeobecnosti vysokou volatilitou a neistotou.

Klimatické zmeny

ESG princípy (Environment, Social, Governance) banka považuje za dôležité s ohľadom na dlhodobé pozitívne efekty zodpovedného financovania. Preto banka zvažuje dosahy svojho podnikania na ekonomiku, životné prostredie a spoločnosť. Berie do úvahy ekologické a sociálne dosahy v spojení s produktmi a so službami. Banky majú dosah na to, či budú alebo nebudú podporovať udržateľné alebo neudržateľné projekty. Cesta k trvalej udržateľnosti má svoje výzvy a riziká. Jedným z nich je prechod od lineárnej k cirkulárnej ekonomike. Banka vníma dôležitú úlohu pomáhať svojim klientom dosahovať ich udržateľné ciele, prostredníctvom financovania ich udržateľných investícií alebo formou poskytovania relevantných a včasných informácií potrebných pre nastavenie ich ESG stratégie. Udržateľné aktíva sú pre banku dôležité aj s ohľadom na jej uhlíkovú stopu, keďže celková uhlíková stopa finančných inštitúcií je tvorená aj nepriamymi emisiami a to hlavne emisiami z investícií, ktorými sú aj úvery.

Aby mohli finančné inštitúcie svojim klientom pomôcť zlepšiť ich uhlíkovú stopu a prispieť k transformácii na udržateľné podnikanie, musí byť banka schopná posúdiť transakcie a projekty na základe jasných ESG kritérií. V roku 2020 materská spoločnosť banky navrhla a zaviedla harmonizovanú definíciu udržateľnosti úverových produktov vo forme záväzných pravidiel pre celú skupinu materskej spoločnosti banky. Tieto pravidlá má banka definované pre retailových aj firemných klientov. Stanovujú sa v nich jednotné atribúty a podmienky pre environmentálne a sociálne financovanie. Súčasťou tejto ESG stratégie sú aj odvetvové politiky týkajúce sa sektorov s najväčším dosahom na životné prostredie alebo na spoločnosť. Ich cieľom je najmä pomôcť klientom z daných odvetví transformovať svoju činnosť smerom k udržateľnosti, a zároveň tak prispieť k optimalizácii financovaných emisií banky. Takéto politiky sú zavedené pre oblasti ťažby a obchodovania s uhlím, ropou a plynom, pre výrobu a obchod s oceľou, či pre sektor nehnuteľností a výstavby. S ohľadom na sociálne dopady boli odvetvové politiky zavedené pre oblasti výroby a obchodovania s tabakom a tabakovými výrobkami, ako aj pre financovanie hazardu. Dôležitou súčasťou obchodnej politiky sú tiež obmedzenia financovania oblastí senzitívnych z pohľadu hodnot skupiny, ako je financovanie jadrovej energie. Implementácia jednotlivých sektorových politik bude pokračovať aj pre iné odvetvia, s ohľadom na stanovené ciele skupiny v oblasti dekarbonizácie.

Banka má implementovanú účtovnú politiku pre ESG - linked finančné nástroje v súlade so stanoviskami zverejnenými IFRS pracovnými skupinami.

ESG (Environment, Social, Governance) znamená udržateľnosť a spoločenskú zodpovednosť.

Pri všetkých ESG - linked nástrojoch je rovnako potrebné skúmať, či spĺňajú SPPI test a na základe výsledku, zaradiť nástroj do príslušného portfólia. SPPI test je splnený, ak:

- podmienky menia cash flow len minimálne (podmienka „de minimis“), alebo
- zmluvné podmienky sú stanovené tak, že nástroj spĺňa definíciu základnej úverovej dohody a platí:
 - zmluvné peňažné toky pred a po udalosti/zmene (reset point) reprezentujú splátky istiny a úrokov a teda spĺňajú SPPI test
 - podmienená udalosť je špecifická pre dlžníka a je určená v zmluve
 - zmluvné podmienky nepredstavujú investíciu alebo expozíciu do osobitného aktíva alebo peňažných tokov, ktoré nie sú výhradne splátkami úrokov a istiny a teda nespĺňajú SPPI test;

V prípade, ak podmienená udalosť nie je špecifická pre dlžníka ani nespĺňa podmienku de minimis, finančné aktívum SPPI test nemusí splniť. Banka poskytuje ESG úvery, ktoré spĺňajú podmienky základnej úverovej dohody tak, ako je uvedené vyššie, spĺňajú SPPI test a sú oceňované v amortizovanej hodnote.

Poznámky k priebežnej individuálnej účtovnej závierke za 6 mesiacov končiacich sa 30. júna 2024

pripravená podľa Medzinárodného účtovného štandardu IAS 34, ako ho schválila Európska únia (v tisícoch €)

II. HLAVNÉ ÚČTOVNÉ ZÁSADY

Hlavné účtovné zásady uplatnené pri zostavovaní tejto účtovnej závierky sú uvedené v ďalšom texte:

a) Základ prezentácie

Priebežná individuálna účtovná závierka banky („účtovná závierka“) za 6 mesiacov končiacich sa 30. júna 2024 a porovnateľné údaje za rok 2023 a 6 mesiacov končiacich sa 30. júna 2023, bola vypracovaná v súlade s Medzinárodným účtovným štandardom IAS 34 - *Priebežné finančné vykazovanie* v znení prijatom orgánmi Európskej únie („EÚ“).

Účtovná závierka neobsahuje všetky informácie a zverejnenia vyžadované v ročnej účtovnej závierke a mala by byť čítaná v spojení s ročnou účtovnou závierkou zostavenou k 31. decembru 2023.

Nariadenie komisie č. 1126/2008 z 3. novembra 2008 bolo vydané s cieľom zahrnúť všetky štandardy predložené Radou pre medzinárodné účtovné štandardy (IASB) a všetky interpretácie predložené Výborom pre interpretáciu medzinárodného finančného výkazníctva (IFRIC), ktoré boli v plnom rozsahu prijaté v rámci Spoločenstva k 15. októbru 2008, s výnimkou štandardu IAS 39 (súvisiaceho s vykazovaním a oceňovaním finančných nástrojov) do jedného celku. Nariadenie komisie (ES) č. 1126/2008 z 3. novembra 2008 nahradzuje nariadenie komisie č. 1725/2003 z 29. septembra 2003.

IFRS prijaté na použitie v rámci EÚ sa neodlišujú od IFRS vydaných Radou pre medzinárodné účtovné štandardy okrem niektorých požiadaviek na účtovanie zabezpečenia portfólií podľa IAS 39, ktorú EÚ neschválila. Prípadné schválenie účtovania zabezpečenia portfólií podľa IAS 39 Európskou úniou k dátumu zostavenia účtovnej závierky by podľa banky nemalo mať na účtovnú závierku významný dopad.

Cieľ zostavenia

Priebežná individuálna účtovná závierka pripravená v súlade s Medzinárodným účtovným štandardom IAS 34 Finančné vykazovanie v priebehu účtovného obdobia, v znení prijatom Európskou úniou za 6 mesiacov končiacich sa 30. júna 2024. Priebežná individuálna účtovná závierka bola vypracovaná s dátumom

23. júla 2024 a bude zverejnená na webovej stránke banky. Pre účely tejto priebežnej individuálnej účtovnej závierky sú ako porovnateľné údaje za predchádzajúce obdobie vykázané položky Individuálneho výkazu o finančnej situácii k 31. decembru 2023 a položky Individuálneho výkazu ziskov a strát a ostatných súčastí komplexného výsledku za 6 mesiacov končiacich sa 30. júna 2023.

Táto priebežná individuálna účtovná závierka nie je auditovaná.

Zostavenie riadnej individuálnej účtovnej závierky v Slovenskej republike je v súlade so zákonom č. 431/2002 Z. z. o účtovníctve v znení neskorších predpisov. Banka pripravuje individuálnu a konsolidovanú účtovnú závierku a výročnú správu podľa osobitných predpisov – nariadenia Európskeho parlamentu a rady (ES) 1606/2002 o uplatňovaní Medzinárodných účtovných štandardov (IFRS). Individuálna a konsolidovaná účtovná závierka v súlade s IFRS vypracovaná k 31. decembru 2023 s dátumom 19. februára 2024 bola uložená v registri účtovných závierok v súlade so Zákonom č. 431/2002 Z. z. o účtovníctve v znení neskorších predpisov.

Účtovné závierky banky zostavuje pre všeobecné použitie. Informácie v nich uvedené nie je možné použiť pre žiadne špecifické účely alebo posúdenie jednotlivých transakcií. Čitatelia účtovných závierok by sa pri rozhodovaní nemali spoliehať na tieto účtovné závierky ako jediný zdroj informácií.

Východiská zostavenia účtovnej závierky

Účtovná závierka bola zostavená na princípe časového rozlíšenia, t. j. vplyv transakcií a ostatných udalostí banky vykazuje v čase ich vzniku. Transakcie a ostatné udalosti sa v účtovnej závierke vykazujú v období, s ktorým súvisia, za predpokladu, že banka bude nepretržite pokračovať vo svojej činnosti.

Použitá mena v účtovnej závierke je euro („EUR“) a zostatky sú uvedené v tisícoch eur, pokiaľ sa neuvádza inak.

Významné účtovné odhady

Zostavenie účtovnej závierky v súlade s IFRS vyžaduje vypracovanie odhadov a predpokladov, ktoré majú vplyv na vykazované sumy aktív a záväzkov a na vypracovanie dohadných aktívnych a pasívnych položiek k dátumu účtovnej závierky, ako aj na vykazované sumy výnosov a nákladov počas

Poznámky k priebežnej individuálnej účtovnej závierke za 6 mesiacov končiacich sa 30. júna 2024

pripravená podľa Medzinárodného účtovného štandardu IAS 34, ako ho schválila Európska únia (v tisícoch €)

účtovného obdobia. Skutočné výsledky sa môžu od odhadov líšiť o budúce zmeny ekonomických podmienok podnikateľských stratégií, regulačných opatrení, účtovných pravidiel, resp. iných faktorov, a môžu zapríčiniť zmenu odhadov, čo môže významne ovplyvniť finančné postavenie a výsledok hospodárenia.

Vplyv zmeny účtovných odhadov je prospektívne zahrnutý v hospodárskom výsledku toho obdobia, v ktorom dôjde k zmene odhadu za predpokladu, že zmeny ovplyvnia iba dané obdobie, alebo hospodárskeho výsledku aj nasledujúcich období, pokiaľ zmena ovplyvní aj obdobia nasledujúce.

Významné oblasti s potrebou subjektívneho úsudku:

- Tvorba opravných položiek na očakávané úverové straty a identifikované budúce možné záväzky zahŕňa veľa neistôt týkajúcich sa výsledkov uvedených rizík a od vedenia banky vyžaduje mnoho subjektívnych posudkov pri odhade výšky strát. Oceňovanie opravnej položky na očakávané úverové straty pri finančných aktívach oceňovaných v amortizovanej hodnote a v reálnej hodnote cez ostatné súhrnné zisky a straty, z prísľubov a záruk je oblasť, ktorá si vyžaduje použitie zložitých modelov a významné predpoklady o budúcich ekonomických podmienkach a úverovom správaní. Vzhľadom na súčasné ekonomické podmienky sa môže výsledok týchto odhadov líšiť od opravných položiek na znehodnotenie finančných aktív vykázaných k 31. decembru 2023. Uvedená položka je vykázaná v poznámke 9 „(Tvorba)/rozpustenie rezerv na očakávané straty z prísľubov a záruk“.
- Pravidlá a predpisy o dani z príjmu zaznamenali v posledných rokoch významné zmeny; v súvislosti s rozsiahlou a zložitou problematikou ovplyvňujúcou bankové odvetvie neexistuje významný historický precedens, resp. interpretačné rozsudky. Daňové úrady navyše disponujú rozsiahlymi právomocami pri interpretácii uplatňovania daňových zákonov a predpisov pri daňovej kontrole daňových poplatníkov. V dôsledku toho existuje vyšší stupeň neistoty v súvislosti s konečným výsledkom prípadnej kontroly zo strany daňových úradov. Vzhľadom na to, že mnohé oblasti slovenského daňového práva doteraz neboli dostatočne overené praxou, existuje neistota v tom, ako ich budú daňové orgány aplikovať. Mieru tejto neistoty nie je možné kvantifikovať a zanikne až potom, keď budú k dispozícii právne precedensy, prípadne oficiálne interpretácie príslušných orgánov. Uvedená položka je vykázaná v poznámke 12 „Daň z príjmov“.
- Tvorba opravných položiek k podielom v dcérskych a pridružených spoločnostiach predstavuje najlepší odhad straty pri zohľadnení objektívnych faktorov ovplyvňujúcich budúce peňažné toky v dcérskych a pridružených spoločnostiach. Uvedená položka je vykázaná v poznámke „Opravné položky k investíciám do dcérskych spoločností, spoločných podnikov a pridružených podnikov“.
- Tvorba rezervy na súdne spory zohľadňuje významnú mieru úsudku v predpokladaný budúci vývoj daného súdneho sporu na základe dostupných faktov v čase jej tvorby. Reálny výsledok daného súdneho sporu sa však môže v konečnom dôsledku významne odlišovať od predpokladaného stavu v dôsledku vývoja v samotnom súdnom spore. Uvedená položka (Tvorba)/rozpustenie rezerv k súdnym sporom je vykázaná v poznámke 8 „(Tvorba)/rozpustenie rezerv na záväzky“.

b) Prepočet cudzej meny

Peňažné aktíva a záväzky denominované v cudzej mene banka prepočítava na euro a vykazuje v účtovnej závierke kurzom publikovaným Európskou centrálnou bankou platným k dátumu zostavenia účtovnej závierky. Výnosy a náklady v cudzej mene sa vykazujú prepočítané na euro v účtovnom systéme banky a v účtovnej závierke kurzom publikovaným Európskou centrálnou bankou platným k dátumu uskutočnenia transakcie.

Kurzové zisky/(straty) z transakcií v cudzích menách, vrátane nerealizovaných ziskov a strát z precenenia finančných nástrojov na reálnu hodnotu, sú vykázané vo výkaze súhrnných ziskov a strát v položke „Čistý zisk/(strata) z finančných nástrojov preceňovaných cez výkaz ziskov a strát“.

Kurzové zisky/(straty) z majetkových finančných nástrojov oceňovaných v reálnej hodnote cez ostatné súhrnné zisky a straty sú vykázané v „Ostatných súhrnných ziskoch a stratách“.

Nerealizovaný zisk alebo stratu z pevných termínových operácií, banka účtuje len v mene EUR, pričom reálnu hodnotu vyčísluje na základe predpokladaného forwardového kurzu vypočítaného štandardným matematickým vzorcom, ktorý zohľadňuje spotový kurz publikovaný Európskou centrálnou bankou a úrokové sadzby platné ku dňu zostavenia účtovnej závierky. Uvedená položka je vykázaná vo výkaze o finančnej situácii v položke „Pohľadávky zo zabezpečovacích derivátov“, ak ide o pohľadávku alebo v položke „Záväzky zo zabezpečovacích derivátov“, ak ide o záväzok a vo výkaze súhrnných ziskov a strát v položke „Čistý zisk/(strata) z finančných nástrojov preceňovaných cez výkaz ziskov a strát“.

Poznámky k priebežnej individuálnej účtovnej zavierke za 6 mesiacov končiacich sa 30. júna 2024

pripravená podľa Medzinárodného účtovného štandardu IAS 34, ako ho schválila Európska únia (v tisícoch €)

Podsúvahové transakcie v cudzej mene sa prepočítajú na euro v podsúvahe banky kurzom publikovaným Európskou centrálnou bankou platným ku dňu zostavenia účtovnej zavierky.

c) Peňažné prostriedky, pokladničné zostatky v centrálnych bankách a ostatné vklady splatné na požiadanie

Peňažné prostriedky, pokladničné zostatky v centrálnych bankách a ostatné vklady splatné na požiadanie pozostávajú z peňažnej hotovosti a zostatkov na bežných účtoch v Národnej banke Slovenska vrátane povinných minimálnych rezerv v Národnej banke Slovenska. Ostatné vklady splatné na požiadanie (peňažné ekvivalenty) obsahujú bežné účty voči bankám splatné na požiadanie.

Povinné minimálne rezervy v Národnej banke Slovenska sú požadované vklady s obmedzeným čerpaním, ktoré musia viesť všetky komerčné banky s licenciou v Slovenskej republike. Výšku úročenia stanovuje Európska centrálna banka pravidelne po skončení každej periódy určenej Európskou centrálnou bankou. Výška rezervy závisí od objemu vkladov prijatých bankou. Schopnosť banky čerpať rezervu je v zmysle platnej legislatívy obmedzená. Z uvedeného dôvodu nie je vykázaná v položke „Peniaze a peňažné ekvivalenty“ na účely zostavenia výkazu o peňažných tokoch (pozri Individuálny výkaz o peňažných tokoch“).

d) Finančné nástroje

Finančný nástroj je zmluva, prostredníctvom ktorej vzniká finančné aktívum jednej účtovnej jednotky a zároveň finančný záväzok alebo kapitálový nástroj inej účtovnej jednotky.

Finančné aktíva alebo finančné záväzky sú pri prvotnom vykázaní ocenené reálnou hodnotou vrátane transakčných nákladov súvisiacich s obstaraním alebo vydaním finančného nástroja. Výnimkou z tohto pravidla je ocenenie finančných nástrojov, oceňovaných v reálnej hodnote cez výkaz ziskov a strát, pri ktorých transakčné náklady nie sú súčasťou obstarávacej ceny.

Najlepším odhadom reálnej hodnoty finančného nástroja, pri jeho obstaraní, je transakčná cena. V prípade, ak sa ale transakčná cena líši od reálnej hodnoty a:

- reálna hodnota finančného nástroja je preukázaná kótovanou cenou na aktívnom trhu alebo je výsledkom oceňovacej techniky ktorá využíva len údaje z pozorovateľných trhov, banka ocení finančný nástroj reálnou hodnotou a vykáže zisk stratu prvého dňa
- vo všetkých ostatných prípadoch sa finančný nástroj ocení v reálnej hodnote, pričom rozdiel medzi reálnou hodnotou a transakčnou cenou sa zadrží a do výkazu ziskov a strát sa účtuje len vtedy, keď to vyplýva zo zmeny nejakého faktora, vrátane času, ktorý by brali do úvahy účastníci trhu pri stanovení ceny finančného nástroja.

Banka pri klasifikácii a oceňovaní finančných aktív uplatňuje pravidlá, ktoré zohľadňujú obchodný model, na základe ktorého sú aktíva riadené a na základe charakteristiky ich peňažných tokov.

V prípade banky sa uplatňujú štyri kategórie klasifikácie finančných aktív a dve kategórie finančných záväzkov:

1. finančné aktíva oceňované v amortizovanej hodnote (AC),
2. finančné aktíva oceňované v reálnej hodnote cez ostatné súhrnné zisky a straty (FVOCI),
3. finančné aktíva povinne oceňované v reálnej hodnote cez výkaz ziskov a strát (FVTPL),
4. finančné aktíva určené ako oceňované v reálnej hodnote cez výkaz ziskov a strát (FVTPL),
5. finančné záväzky oceňované v amortizovanej hodnote (AC) a
6. finančné záväzky určené ako oceňované v reálnej hodnote cez výkaz ziskov a strát (FVTPL).

Finančný majetok sa oceňuje v amortizovanej hodnote, ak sú splnené obidve tieto podmienky:

- finančný majetok je držaný v rámci obchodného modelu, ktorého zámerom je držať finančné aktíva s cieľom inkasovať zmluvné peňažné toky a
- zmluvné podmienky finančného majetku vedú v stanovených dátumoch k peňažným tokom, ktoré predstavujú výhradne platby istiny a úrokov z nesplatennej sumy istiny.

V rozpore so zámerom držať finančné aktíva do splatnosti s cieľom inkasovať zmluvné peňažné toky nie je ani skutočnosť, ak dôjde k občasným alebo objemovo nevýznamným predajom, predajom pred maturitou, prípadne ak predaj nepredstavuje zmenu obchodného modelu.

Dlhový finančný majetok obstaraný v rámci obchodného modelu, ktorého zámerom je inkasovať zmluvné peňažné toky alebo predat finančné aktíva, pričom zmluvné podmienky finančného majetku vedú v stanovených dátumoch k peňažným tokom, ktoré predstavujú výhradne platby istiny a úrokov z nesplatennej sumy istiny sa oceňuje reálnou hodnotou cez ostatné súhrnné zisky a straty (FVOCI).

Poznámky k priebežnej individuálnej účtovnej závierke za 6 mesiacov končiacich sa 30. júna 2024

pripravená podľa Medzinárodného účtovného štandardu IAS 34, ako ho schválila Európska únia (v tisícoch €)

Pri prvotnom vykázaní nástroja vlastného imania, ktorý nie je držaný na obchodovanie, sa banka môže neodvolateľne rozhodnúť a vykazovať zmeny reálnej hodnoty z finančného nástroja v ostatných súčiastiach súhrnného výsledku hospodárenia. Toto rozhodnutie sa uskutočňuje pre každú investíciu samostatne a zohľadňuje strategické záujmy. Zisky a straty z precenenia sa nikdy nerecyklujú do výsledku hospodárenia. Po odúčtovaní investície sa výsledný zisk alebo strata preúčtuje do nerozdelených ziskov.

Všetky ostatné finančné aktíva, t. j. finančné aktíva, ktoré nespĺňajú kritériá klasifikácie ako oceňované v amortizovanej hodnote alebo finančné aktíva oceňované vo FVOCI sa následne oceňujú v reálnej hodnote, pričom zmeny v reálnej hodnote sa vykazujú cez výkaz súhrnných ziskov a strát.

Okrem vyššie popísaných účtovných pravidiel má banka možnosť pri prvotnom vykázaní zaradiť finančný majetok do portfólia oceňovaného v reálnej hodnote cez výkaz ziskov a strát, ak tým eliminuje alebo výrazne zníži nekonzistentnosť oceňovania alebo vykazovania (t. j. „účtovný nesúlad“), ktoré by inak vyplynuli z ocenenia majetku alebo záväzkov na inom základe. Pri obstaraní banka finančný majetok zaradiť na základe obchodného modelu a podmienok peňažných tokov do jednej z vyššie popísaných kategórií.

Finančné aktíva držané na obchodovanie a tie, ktoré sú riadené a ktorých výkonnosť sa hodnotí na základe reálnej hodnoty, sa budú oceňovať v reálnej hodnote cez výkaz ziskov a strát (FVTPL).

Analýza charakteristík zmluvných peňažných tokov

Keď banka určí, že obchodným modelom špecifického portfólia je držať finančné aktíva s cieľom inkasovať zmluvné peňažné toky (alebo oboje: inkasovať zmluvné peňažné toky alebo predáť finančné aktíva), musí posúdiť, či zmluvné podmienky finančného aktíva vedú v stanovených dátumoch k peňažným tokom, ktoré predstavujú výhradne platby istiny a úrokov z nesplatenej sumy istiny. Na tento účel sa úrok definuje ako plnenie za časovú hodnotu peňazí, za úverové riziko súvisiace s nesplatenou sumou istiny počas príslušného časového obdobia a za iné základné riziká a náklady úverovania, ako aj ziskovú maržu. Toto posúdenie sa vykonáva samostatne pre jednotlivé nástroje k dátumu prvotného vykázania finančného majetku.

Pri posudzovaní, či zmluvné peňažné toky predstavujú výhradne platby istiny a úrokov banka zohľadňuje zmluvné podmienky nástroja. To zahŕňa posúdenie, či finančný majetok obsahuje zmluvnú podmienku, ktorá by mohla zmeniť načasovanie alebo výšku zmluvných peňažných tokov tak, aby nespĺňali túto podmienku.

Banka posudzuje:

- podmienky predčasného splatenia, predĺženia,
- prvky pákového efektu,
- či pohľadávka súvisí s konkrétnym majetkom alebo peňažnými tokmi,
- zmluvne prepojené nástroje a
- úrokovú sadzbu.

Úprava časovej hodnoty peňazí a benchmarkový test

Časová hodnota peňazí je prvok úroku, ktorý poskytuje plnenie len za plynutie času. Neberie do úvahy ostatné riziká (úverové riziko, riziko likvidity a pod.) ani náklady (administratívne náklady a pod.) súvisiace s držbou finančného majetku.

V určitých prípadoch však prvok časovej hodnoty peňazí môže byť zmenený (t. j. nedokonalý). Bolo by to tak napríklad vtedy, keď sa úroková sadzba finančného majetku pravidelne prestavuje, no frekvencia takýchto prestavení nekorešponduje so zostatkovou splatnosťou úrokovej sadzby. V takýchto prípadoch musí účtovná jednotka posúdiť zmenu s cieľom stanoviť, či zmluvné peňažné toky stále predstavujú výhradne platby istiny a úroku, t. j. zmena obdobia významne nemení peňažné toky z „dokonalého“ benchmarkového nástroja.

1. Finančné aktíva oceňované v amortizovanej hodnote (AC)

Základnými zložkami portfólia finančných aktív oceňovaných v amortizovanej hodnote sú:

- úvery a preddavky v obchodnom modeli „hold-to-collect“ a
- dlhové cenné papiere v obchodnom modeli „hold-to-collect“.

Úvery a preddavky

Poznámky k priebežnej individuálnej účtovnej zavierke za 6 mesiacov končiacich sa 30. júna 2024

pripravená podľa Medzinárodného účtovného štandardu IAS 34, ako ho schválila Európska únia (v tisícoch €)

Úvery a preddavky predstavujú finančný majetok s fixnými alebo stanoviteľnými platbami, ktoré nie sú kótované na aktívnom trhu. Úvery a preddavky sú oceňované v amortizovanej hodnote s použitím metódy efektívnej úrokovej miery, znížené o opravné položky vyjadrujúce znehodnotenie. Efektívna úroková miera je podrobnejšie popísaná v časti q) Vykazovanie výnosov a nákladov: Úroky, poplatky a provízie úrokové charakteru.

Úver banka zaúčtuje do výkazu o finančnej situácii pri poskytnutí peňažných prostriedkov dlžníkovi. Počas vykonávania činnosti vznikajú banke potenciálne záväzky, s ktorými je spojené úverové riziko. Banka účtuje o potenciálnych záväzkoch v podsúvahe a vytvára rezervy na tieto záväzky, ktoré vyjadrujú mieru rizika vydaných garancií, akreditívov a nečerpaných úverových limitov ku dňu účtovnej zavierky.

Dlhové cenné papiere

Finančné aktíva zaradené do tohto portfólia sú spravované s cieľom realizovať peňažné toky inkasovaním zmluvných platieb počas životnosti nástroja. Pri stanovovaní, či sa peňažné toky budú realizovať inkasom zmluvných peňažných tokov z finančných aktív, banka zohľadnila frekvenciu, hodnotu a načasovanie predajov v predchádzajúcich obdobiach, dôvody týchto predajov a očakávania týkajúce sa budúcej predajnej činnosti. Obchodný model nebol stanovený len na základe samotných predajov ale boli zohľadnené informácie o minulých predajoch a očakávania týkajúce sa budúcich predajov tak, aby bolo dostatočne preukázané, že banka spravuje aktíva s cieľom realizovať peňažné toky v súlade so stanoveným obchodným modelom „*hold-to-collect*“. Do portfólia patria najmä cenné papiere emitované štátom a iné bonitné cenné papiere.

Dlhové cenné papiere v amortizovanej hodnote sa oceňujú na základe efektívnej úrokovej miery po zohľadnení znehodnotenia. Výnosy z úrokov, diskonty a prémie z dlhových cenných papierov v amortizovanej hodnote sa vykazujú vo výkaze súhrnných ziskov a strát v položke „*Úrokové výnosy kalkulované použitím efektívnej úrokovej miery*“.

2. Finančné aktíva oceňované v reálnej hodnote cez ostatné súhrnné zisky a straty (FVOCI)

Banka má dve portfóliá finančného majetku oceňovaného v reálnej hodnote cez ostatné súhrnné zisky a straty. Sú to portfóliá pre:

- nástroje vlastného imania, ktoré nie sú držané na obchodovanie a
- dlhové cenné papiere, ktoré spĺňajú SPPI test, v obchodnom modeli „*hold to collect and sell*“.

Nástroje vlastného imania

Pri prvotnom vykázaní banka využila neodvolateľnú možnosť a investičné podielové cenné papiere, spĺňajúce definíciu majetkových nástrojov podľa ustanovení IFRS pravidiel, zaradila do portfólia finančných aktív oceňovaných v reálnej hodnote cez ostatné súhrnné zisky a straty. Sú to predovšetkým podiely v súkromne vlastnených spoločnostiach, pri ktorých neexistuje žiadny aktívny trh, alebo v spoločnostiach, v ktorých je účasť povinná (S.W.I.F.T. s. c., D. Trust Certifikačná Autorita, a. s., Slovak Banking Credit Bureau, s.r.o., Monilogi s.r.o.).

Dividendy z finančného majetku v reálnej hodnote cez ostatné súhrnné zisky a straty sa vykazujú vo výkaze komplexného výsledku v položke „*Výnosové úroky a výnosy z dividend, netto*“. Zisky alebo straty z reálnej hodnoty podielových cenných papierov ocenených v reálnej hodnote cez ostatné súhrnné zisky a straty sa nikdy neklasifikujú do zisku alebo straty. Nie sú predmetom zníženia hodnoty a preto sa v zisku alebo strate nevykazuje žiadne zníženie hodnoty. Kumulatívne zisky a straty vykázané v ostatných súhrnných ziskoch a stratách sa prevedú do nerozdeleného zisku pri predaji investície.

Dlhové cenné papiere

Dlhové cenné papiere zaradené do portfólia finančných aktív oceňovaných v reálnej hodnote cez ostatné súhrnné zisky a straty sa pri prvotnom vykázaní oceňujú v reálnej hodnote upravenej o transakčné náklady. Nerealizované zisky a straty vyplývajúce zo zmien reálnej hodnoty sa vykazujú v položke „*Oceňovacie rozdiely z nástrojov oceňovaných v reálnej hodnote cez ostatné súhrnné zisky a straty*“ v rámci vlastného imania banky až do momentu vyradenia alebo znehodnotenia daného dlhového cenného papiera. V prípade vyradenia dlhového cenného papiera, kumulatívne zisky a straty vykázané v položke „*Oceňovacie rozdiely z nástrojov oceňovaných v reálnej hodnote cez ostatné súhrnné zisky a straty*“, sa preklasifikujú do výkazu súhrnných ziskov a strát v poznámke „*Ostatný prevádzkový zisk/(strata)*“ do položky „*Čistý zisk/(strata) týkajúci sa ukončenia vykazovania finančných aktív a záväzkov neoceňovaných reálnou hodnotou cez výkaz ziskov a strát*“.

Poznámky k priebežnej individuálnej účtovnej zavierke za 6 mesiacov končiacich sa 30. júna 2024

pripravená podľa Medzinárodného účtovného štandardu IAS 34, ako ho schválila Európska únia (v tisícoch €)

Znehodnotenie finančných aktív oceňovaných v amortizovaných hodnotách a finančných aktív oceňovaných v reálnej hodnote cez ostatné súhrnné zisky a straty, úverové pohľadávky a zmluvy o finančných zárukách

Výpočet očakávaných úverových strát si vyžaduje použitie účtovných odhadov, ktoré sa vo svojej podstate zriedkavo rovnajú skutočným výsledkom. Vedenie pri výpočte zohľadňuje aj účtovné zásady skupiny.

Banka posudzuje výhľadovo očakávané úverové straty, ktoré súvisia s jej dlhovými nástrojmi – aktívami oceňovanými v amortizovanej hodnote a v reálnej hodnote cez ostatné súhrnné zisky a straty (FVOCI) a s expozíciou vyplývajúcou z úverových príslužobov, lízingových pohľadávok a zmlúv o finančných zárukách. Banka vykazuje opravnú položku na takéto straty vždy k dátumu zostavenia účtovnej zvierky.

Oceňovanie očakávaných úverových strát

Oceňovanie očakávaných úverových strát odzrkadľuje hodnotu straty váženú pravdepodobnosťou, ktorá sa stanovuje posúdením viacerých možných výsledkov, časovej hodnoty peňazí a primeraných a preukázateľných informácií, ktoré sú k dátumu zostavenia účtovnej zvierky k dispozícii bez neprimeraných nákladov alebo úsilia na získanie informácií o minulých udalostiach, súčasných podmienkach a prognózach budúcich ekonomických podmienok.

Oceňovanie opravnej položky na očakávané úverové straty pri finančných aktívach oceňovaných v amortizovanej hodnote a v reálnej hodnote cez ostatné súhrnné zisky a straty je oblasť, ktorá si vyžaduje použitie zložitých modelov a významné predpoklady o budúcich ekonomických podmienkach a úverovom správaní. Významné úsudky sú:

- stanovenie kritérií pre výrazné zvýšenie úverového rizika,
- výber vhodných modelov a predpokladov na oceňovanie očakávaných úverových strát,
- stanovenie počtu a relatívnych váh scenárov zameraných na budúcnosť pre každý typ produktu/trhu a súvisiacich očakávaných úverových strát,
- vytvorenie skupín podobných finančných aktív na účely oceňovania očakávaných úverových strát.

Odhadovanie úverovej expozície na účely riadenia rizík je zložitá a vyžaduje použitie modelov. Posúdenie úverového rizika portfólia aktív zahŕňa ďalšie odhady, pokiaľ ide o pravdepodobnosť výskytu zlyhania, súvisiace pomerové ukazovatele straty a korelácie zlyhania medzi protistranami. Banka oceňuje úverové riziko pomocou pravdepodobnosti zlyhania (probability of default – PD), expozície pri zlyhaní (exposure at default – EAD) a straty v prípade zlyhania (loss given default – LGD). Ide o prevládajúci prístup k oceňovaniu očakávaných úverových strát podľa IFRS 9.

IFRS 9 stanovuje trojúrovňový model znehodnotenia finančných aktív, ktorý je založený na zmenách úverovej kvality od prvotného vykázania. Tento model vyžaduje, aby sa finančný nástroj, ktorý nie je pri prvotnom vykázaní úverovo znehodnotený, klasifikoval v etape 1 a aby sa jeho úverové riziko nepretržite monitorovalo. Ak sa zistí významné zvýšenie úverového rizika od prvotného vykázania, finančný nástroj sa presunie do etapy 2, ale ešte sa nepovažuje za úverovo znehodnotený. Ak je finančný nástroj úverovo znehodnotený, presunie sa do etapy 3.

Pri finančných nástrojoch v etape 1 sa očakávaná úverová strata oceňuje v sume, ktorá sa rovná časti očakávaných úverových strát počas doby životnosti, ktoré vyplývajú z možných prípadov zlyhania v nasledujúcich 12 mesiacoch. Pri nástrojoch v etape 2 alebo 3 sa očakávané úverové straty oceňujú na základe očakávaných úverových strát počas doby životnosti. Podľa IFRS 9 je pri oceňovaní očakávaných úverových strát potrebné zohľadniť informácie zamerané na budúcnosť. Kúpené alebo vzniknuté úverovo znehodnotené finančné aktíva sú finančné aktíva, ktoré sú úverovo znehodnotené pri prvotnom vykázaní. Takéto úvery sú prvotne vykázané v reálnej hodnote a ich očakávaná úverová strata sa vždy oceňuje ako kumulatívna zmena počas celej doby životnosti (etapa 3). Pri stanovení reálnej hodnoty znehodnoteného finančného aktíva sú zohľadnené všetky očakávané straty vrátane strát odhadovaných na základe informácií o klientovi/emitentovi získaných z trhu, makroekonomické ukazovatele a scenáre odhadujúce budúci vývoj.

Finančný nástroj spĺňa podmienky znehodnoteného nástroja, ak nastala jedna alebo viac udalostí, predstavujúcich default klienta/emitenta:

- výrazné finančné ťažkosti dlžníka/emitenta,
- porušenie zmluvy z dôvodu zlyhania (default) alebo omeškania,
- ak dlžník má zmluvne dohodnutú úľavu v prípade finančných ťažkostí,
- je pravdepodobné, že na dlžníka bude vyhlásený konkurz alebo reštrukturalizácia,
- ukončenie obchodovania na aktívnom trhu z dôvodu finančných ťažkostí,

Poznámky k priebežnej individuálnej účtovnej závierke za 6 mesiacov končiacich sa 30. júna 2024

pripravená podľa Medzinárodného účtovného štandardu IAS 34, ako ho schválila Európska únia (v tisícoch €)

- kúpa aktíva s významným diskontom vyjadrujúcim kreditnú stratu.

V prípade, ak reálna hodnota znehodnoteného aktíva bola vykázaná nižšie ako boli finančné toky zo znehodnoteného aktíva, banka vykáže zisk.

Očakávané úverové straty sa vykazujú vo výkaze súhrnných ziskov a strát v položke „*Opravné položky k finančným aktívam a rezervy k poskytnutým prísľubom a zárukám*“. Ak pominul dôvod na vykazovanie opravnej položky/rezervy alebo výška opravnej položky/rezervy nie je primeraná, nadbytočné opravné položky/rezervy sa rozpustia cez rovnaké riadky výkazu súhrnných ziskov a strát.

Významné zvýšenie úverového rizika

Banka má za to, že úverové riziko finančného nástroja sa významne zvýšilo, keď bolo splnené jedno alebo viac z týchto kvantitatívnych, kvalitatívnych alebo zabezpečovacích kritérií:

Kvantitatívne kritériá

Banka používa kvantitatívne kritériá ako primárny ukazovateľ významného zvýšenia úverového rizika všetkých významných portfólií. Pri kvantitatívnom rozdelení na etapy porovnáva banka krivku PD počas doby životnosti k dátumu ocenenia s forwardovou krivkou PD počas doby životnosti k dátumu prvotného vykázania. Pri odhadovaní krivky PD počas doby životnosti k dátumu prvotného vykázania sa vychádza z predpokladov o štruktúre krivky PD. Na jednej strane sa v prípade vysoko hodnotených finančných nástrojov (t.j. nástroj s lepším ako priemerným ratingom príslušného portfólia) predpokladá, že krivka PD sa v priebehu času zhorší. V prípade nízko hodnotených finančných nástrojov sa predpokladá, že krivka PD sa v priebehu času zlepši. Miera zlepšenia alebo zhoršenia bude závisieť od etapy počítačného ratingu.

Banka uplatňuje zvýšenie PD ako kritérium pre stanovenie významného zvýšenia úverového rizika (SICR) pre všetky portfóliá s oficiálne overenými modelmi doživotného PD. V súčasnosti ide o nasledovné produkty: hypotéky a americké pôžičky na vybavenie domácnosti, bezúčelové spotrebné úvery, kreditné karty pre fyzické osoby (PI) a prečerpania pre PI. Významnosť (prahová hodnota) je definovaná počas vývoja modelu, pretože je hodnotená pre každé z týchto portfólií osobitne. Zodpovedá preddefinovanému kvantilu rozdelenia logitových rozdielov kumulatívnych PD (súčasného a v čase vzniku) hodnotených na zhoršujúcom sa portfóliu. V súčasnosti sa pre všetky portfóliá používa 90. percentil.

Kvalitatívne kritériá

Banka používa kvalitatívne kritériá ako sekundárny ukazovateľ významného zvýšenia úverového rizika všetkých významných portfólií. Presun do etapy 2 sa uskutoční po splnení kritérií uvedených nižšie.

V prípade štátnych, bankových, podnikových a projektových finančných portfólií, ak dlžník spĺňa jedno alebo viac z týchto kritérií:

- externé trhové ukazovatele
- zmeny zmluvných podmienok
- zmeny prístupu k riadeniu
- odborný úsudok

Významné zmeny v externých trhových ukazovateľoch úverového rizika pre konkrétny finančný nástroj alebo podobné finančné nástroje s rovnakou očakávanou dobou životnosti. Medzi zmeny trhových ukazovateľov kreditného rizika patria okrem iného úverový spread, ceny swapov na úverové zlyhanie dlžníka, doba alebo miera, do akej bola reálna hodnota finančného aktíva nižšia ako jeho amortizovaná cena, a ďalšie trhové informácie týkajúce sa dlžníka (napríklad zmeny ceny dlhových a podielových cenných papierov).

Očakávané zmeny zmluvných podmienok vrátane očakávaného porušenia zmluvy, ktoré môžu viesť k vzdaniu sa alebo zmene a doplneniu zmluvy, odloženým splátkam úrokov, zvýšeniu úrokovej sadzby, vyžadovaniu dodatočného zabezpečenia alebo záruky, alebo iným zmenám v rámci zazmluvneného nástroja.

Posúdenie významného zvýšenia úverového rizika zahŕňa informácie zamerané na budúcnosť a vykonáva sa štvrťročne na úrovni jednotlivých transakcií pre všetky neretailové portfóliá držané bankou.

V prípade retailových portfólií, ak dlžník spĺňa jedno alebo viac z týchto kritérií:

- odklad splatnosti
- odborný úsudok

Poznámky k priebežnej individuálnej účtovnej závierke za 6 mesiacov končiacich sa 30. júna 2024

pripravená podľa Medzinárodného účtovného štandardu IAS 34, ako ho schválila Európska únia (v tisícoch €)

Posúdenie významného zvýšenia úverového rizika zahŕňa informácie zamerané na budúcnosť a vykonáva sa mesačne na úrovni jednotlivých transakcií pre všetky portfóliá držané bankou.

Zabezpečenie (backstop)

Zabezpečenie sa uplatňuje, ak úverové riziko finančného nástroja sa významne zvýšilo, ak je dlžník v omeškaní so zmluvnými splátkami viac ako 30 dní. V niektorých obmedzených prípadoch neplatí predpoklad, že finančné aktíva, ktoré sú po splatnosti viac ako 30 dní, sa vykazujú v etape 2. Vyvrátiť tento predpoklad je možné iba z technických dôvodov (napríklad z dôvodu zlyhania alebo nesprávneho procesu IT pri výpočte údajov po splatnosti) a iba v ojedinelých situáciách, keď korekciu vstupných údajov nie je možné úspešne napraviť v pôvodnom IT systéme.

Banka nevyužila výnimku z dôvodu nízkeho úverového rizika pri žiadnej úverovej činnosti, ale selektívne využíva výnimku z dôvodu nízkeho úverového rizika pri dlhových cenných papieroch.

Definícia zlyhaných aktív a úverovo znehodnotených aktív

Banka definuje finančný nástroj ako zlyhaný, v súlade s definíciou úverového znehodnotenia, keď spĺňa jedno alebo viac z nasledujúcich kritérií.

Ak je dlžník v omeškaní so svojimi zmluvnými splátkami viac ako 90 dní a nedochádza k pokusu vyvrátiť predpoklad, že finančné aktíva, ktoré sú po lehote splatnosti viac ako 90 dní, tak sa finančné aktíva vykazujú v etape 3.

Dlžník spĺňa kritériá nepravdepodobnosti splácania, čo naznačuje, že dlžník má významné finančné ťažkosti. Ide o prípady, keď:

- dlžník má dlhodobý odklad splatnosti,
- dlžník je zosnulý,
- dlžník je platobne neschopný,
- dlžník porušuje významné finančné ukazovatele úveru,
- aktívny trh s týmto finančným majetkom zanikol pre finančné ťažkosti,
- veriteľ urobil významné ústupky vzhľadom na finančné ťažkosti dlžníka,
- je pravdepodobné, že dlžník vstúpi do konkurzu,
- finančné aktíva sa nakupujú alebo vznikajú s výraznou zľavou, ktorá odráža vzniknuté úverové straty.

Uvedené kritériá sa uplatnili na všetky finančné nástroje oceňované v amortizovanej hodnote a na dlhové nástroje oceňované v reálnej hodnote cez ostatné súčasti súhrnného výsledku hospodárenia držané bankou a sú v súlade s definíciou zlyhania, ktorá sa používa na účely riadenia interného úverového rizika.

Vysvetlenie vstupov, predpokladov a techník odhadu

Očakávaná úverová strata sa určuje buď na základe doby 12 mesiacov alebo doby životnosti v závislosti od toho, či došlo k významnému zvýšeniu úverového rizika od prvotného vykázania alebo či sa majetok považuje za úverovo znehodnotený. Do určovania pravdepodobnosti zlyhania (probability of default – PD), expozície pri zlyhaní (exposure at default – EAD) a straty v prípade zlyhania (loss given default – LGD) počas doby 12 mesiacov a doby životnosti sú zahrnuté aj ekonomické informácie zamerané na budúcnosť. Tieto predpoklady sa líšia podľa typu produktu. Očakávané úverové straty sú diskontovaným súčinom pravdepodobnosti zlyhania (PD), straty v prípade zlyhania (LGD), expozície pri zlyhaní (EAD) a diskontného faktora (D).

Pravdepodobnosť zlyhania

Pravdepodobnosť zlyhania predstavuje pravdepodobnosť, že dlžník nesplní svoj finančný záväzok buď počas nasledujúcich 12 mesiacov alebo počas zostávajúcej doby životnosti záväzku. Vo všeobecnosti sa pri výpočte pravdepodobnosti zlyhania počas doby životnosti vychádza z regulatórnej 12-mesačnej pravdepodobnosti zlyhania očistenej od akejkoľvek marže z dôvodu konzervativizmu. Táto pravdepodobnosť zlyhania je vypočítaná samostatne pre každý produktový typ na základe najdlhšej možnej histórie dát pre príslušný produkt dostupných v internej databáze banky. Následne sa používajú rôzne štatistické metódy na odhad vývoja profilu zlyhania od prvotného vykázania počas celej doby životnosti úveru alebo portfólia úverov, pričom konkrétne boli použité: Analýza prežitia na úrovni daného ratingu (Survival rating level analysis), Interpolácia 12-mesačnej pravdepodobnosti zlyhania do konca doby životnosti úveru a v prípade nedostačujúcich dát pre spomenuté modely, boli použité Benchmarkové hodnoty (konštanty) doporučené skupinovou metodikou odlišujúce sa v závislosti od produktového typu.

Poznámky k priebežnej individuálnej účtovnej zavierke za 6 mesiacov končiacich sa 30. júna 2024

pripravená podľa Medzinárodného účtovného štandardu IAS 34, ako ho schválila Európska únia (v tisícoch €)

Za obmedzených okolností, keď nie sú k dispozícii niektoré vstupy, sa na výpočet používa zoskupovanie, spriemerovanie a porovnávanie (benchmarking) vstupov.

Strata v prípade zlyhania

Strata v prípade zlyhania predstavuje očakávanie banky, pokiaľ ide o rozsah straty z expozície v stave zlyhania. Strata v prípade zlyhania sa líši podľa typu protistrany a produktu. Strata v prípade zlyhania je vyjadrená ako percentuálna strata na jednotku expozície v čase zlyhania. Strata v prípade zlyhania sa počíta pomocou narátavania výťažku zozbieraného po dobu trvania vymáhacieho cyklu od momentu zlyhania úveru pre daný úver, pričom výsledná percentuálna strata v prípade zlyhania je vyjadrená ako doplnok do 100 % k váženému priemeru všetkých výťažkov za pozorovacie obdobie počtom zlyhaných úverov pre daný produktový typ. V zjednodušenej metodike nepracujeme s výťažkami na úrovni úveru, ale výťažky narátavame podľa dátumu vzniku zlyhania.

Expozícia pri zlyhaní

Expozícia pri zlyhaní je založená na sumách, ktoré banka očakáva, že jej budú splatené v čase zlyhania počas nasledujúcich 12 mesiacov alebo počas zostávajúcej doby životnosti. Expozície pri zlyhaní počas doby 12 mesiacov a doby životnosti sa určujú na základe očakávaného profilu platieb, ktorý sa líši podľa typu produktu. V prípade amortizovaných produktov a úverov splácaných jednorazovo k dátumu splatnosti sa vychádza zo zmluvných splátok, ktoré dlžník dlhuje počas doby 12 mesiacov alebo doby životnosti. Pri výpočte sa zohľadňujú aj prípadné predpoklady predčasného splatenia/refinancovania.

Pri revolvingových produktoch sa expozícia pri zlyhaní predpovedá na základe aktuálne čerpaného zostatku, ku ktorému sa pripočíta úverový ekvivalent nečerpanej časti úveru, ktorý zohľadňuje očakávané dočerpanie zostávajúceho limitu do času zlyhania.

Diskontný faktor

Vo všeobecnosti platí, že pokiaľ ide o súvahovú expozíciu, ktorá nie je lízingom ani kúpenými alebo vzniknutými úverovo znehodnotenými aktívami (purchased or originated credit-impaired assets – POCI), diskontná sadzba použitá pri výpočte očakávanej úverovej straty je efektívna úroková miera alebo jej aproximácia.

Očakávaná úverová strata je súčinom pravdepodobnosti zlyhania (PD), straty v prípade zlyhania (LGD), expozície pri zlyhaní (EAD) a pravdepodobnosti, že k zlyhaniu nedôjde pred uvažovaným časovým obdobím. Táto pravdepodobnosť je vyjadrená funkciou prežitia, (tzv. „survivorship“, alebo „S“). Táto funkcia počíta budúce hodnoty očakávaných úverových strát, ktoré sa potom diskontujú späť k dátumu zostavenia účtovnej zvierky a sčítajú. Vypočítané hodnoty očakávaných úverových strát sa následne vážia podľa scenára zameraného na budúcnosť.

Na odhad opravných položiek na nesplatené sumy úverov v etape 3 sa použili rôzne prístupy, ktoré možno rozdeliť do nasledujúcich kategórií:

- Štát, podniky, projektové financie, finančné inštitúcie, miestne a regionálne samosprávy, poisťovne a subjekty kolektívneho investovania: opravné položky etapy 3 počítajú manažéri pre reštrukturalizáciu dlhu, ktorí diskontujú očakávané peňažné toky primeranou efektívnou úrokovou sadzbou.
- Retailové úvery: opravná položka etapy 3 sa tvorí vypočítaním štatisticky odvodeného najlepšieho odhadu očakávanej straty, ktorý bol očistený o nepriame náklady.

Informácie zamerané na budúcnosť

Posúdenie významného zvýšenia úverového rizika a výpočet očakávaných úverových strát zahŕňajú informácie zamerané na budúcnosť. Banka vykonala analýzu údajov za minulé obdobia a identifikovala kľúčové ekonomické premenné ovplyvňujúce úverové riziko a očakávané úverové straty pre každé portfólio.

V rámci tohto procesu sa tiež použil odborný úsudok. Prognózy ekonomických premenných („základný ekonomický scenár“) a najlepší odhad vývoja ekonomiky v najbližších troch rokoch poskytuje štvrtročné Raiffeisen Research. Po troch rokoch sa pri prognózovaní ekonomických premenných počas celej zostávajúcej doby životnosti jednotlivých nástrojov používa metóda návratu k priemernej hodnote (mean reversion), čo znamená, že ekonomické premenné majú tendenciu dosiahnuť dlhodobú priemernú úroveň alebo dlhodobú priemernú úroveň rastu až do splatnosti. Vplyv ekonomických premenných na pravdepodobnosť zlyhania, stratu v prípade zlyhania a expozíciu pri zlyhaní sa určil pomocou štatistickej

Poznámky k priebežnej individuálnej účtovnej zavierke za 6 mesiacov končiacich sa 30. júna 2024

pripravená podľa Medzinárodného účtovného štandardu IAS 34, ako ho schválila Európska únia (v tisícoch €)

regresie, resp. metódami analýz časových radov, aby sa zistil historický vplyv zmien týchto premenných na mieru zlyhania a zložky straty v prípade zlyhania a expozície pri zlyhaní.

Okrem základného ekonomického scenára poskytuje Raiffeisen Research aj najlepší a najhorší scenár spolu s váhami scenárov. Váhy scenárov sa určujú kombináciou štatistickej analýzy a odborného úverového úsudku, pričom sa berie do úvahy rozsah možných výsledkov každého zvoleného scenára. V retaile sa používajú nasledujúce váhy pre jednotlivé ekonomické scenáre: 25 % (nárast/optimistický), 50 % (základný), 25 % (pokles/pesimistický).

Podľa banky predstavujú tieto prognózy najlepší odhad možných výsledkov, ktorý pokrýva všetky možné nelineárne trendy a asymetrie v rôznych portfóliách banky.

Ekonomické scenáre použité k 30. júnu 2024 zahŕňajú nasledovné kľúčové indikátory pre Slovenskú republiku pre roky končiace sa 31. decembrom 2025 až 2027:

	(%)	2025	2026	2027
Miera nezamestnanosti	Základný scenár	5,75	5,48	5,42
	Pesimistický scenár	8,67	6,46	6,07
	Optimistický scenár	4,48	4,40	4,40
Úrokové sadzby	Základný scenár	2,43	2,18	1,98
	Pesimistický scenár	3,58	2,56	2,23
	Optimistický scenár	1,01	1,70	1,66
Rast HDP	Základný scenár	2,07	2,63	2,36
	Pesimistický scenár	-0,48	1,78	1,79
	Optimistický scenár	3,76	3,19	2,73
Index cien nehnuteľností	Základný scenár	2,96	3,05	3,14
	Pesimistický scenár	2,64	2,66	2,70
	Optimistický scenár	3,42	3,63	3,82

Ekonomické scenáre použité k 31. decembru 2023 zahŕňajú nasledovné kľúčové indikátory pre Slovenskú republiku pre roky končiace sa 31. decembrom 2024 až 2026:

	(%)	2024	2025	2026
Miera nezamestnanosti	Základný scenár	5,43	5,35	5,30
	Pesimistický scenár	7,76	6,64	6,59
	Optimistický scenár	4,93	5,07	5,02
Úrokové sadzby	Základný scenár	3,48	3,10	2,75
	Pesimistický scenár	4,37	3,60	3,25
	Optimistický scenár	2,34	2,47	2,12
Rast HDP	Základný scenár	1,49	2,11	2,06
	Pesimistický scenár	-0,58	0,96	0,91
	Optimistický scenár	2,88	2,88	2,84
Index cien nehnuteľností	Základný scenár	3,02	3,11	3,20
	Pesimistický scenár	2,83	2,83	2,82
	Optimistický scenár	3,16	3,33	3,51

Pri neštandardných podmienkach môže nastať situácia kedy sa prejaví špecifický rizikový faktor (prípadne viaceré rizikových faktorov alebo ich kombinácia) s potenciálnym dopadom na istú časť kreditného portfólia banky, napr. niektoré ekonomické odvetvie. Ak je vznik takéhoto rizikového faktora náhly, dôjde k nemu v krátkom časovom horizonte alebo má dočasný charakter, je možné, že nie je (čiastočne alebo úplne) zachytený v ratingovom hodnotení kreditnej kvality protistrany.

V tom prípade môže banka pristúpiť k uplatneniu korekcií potenciálne neúplnej informácie o kreditnej kvalite portfólia (princíp zohľadnenia výhľadových informácií) v podobe tzv. Post Model Adjustments (PMA).

Od decembra 2021 uplatňuje banka PMA na úrovni ekonomických odvetví, tzv. „Industry Module“ s cieľom zachytiť vplyv špecifických rizikových faktorov na najviac senzitivne odvetvia. Výsledkom uplatnenia tejto metódy je kvantifikácia dodatočného kreditného znehodnotenia portfólia (očakávanej straty resp. opravnej položky), ktorá je následne alokovaná na úroveň jednotlivých klientov z množiny identifikovaných odvetví.

K 30. júnu 2024 banka aplikovala dva prístupy kvantifikácie:

- „General Industry Based Approach“ – na základe posúdenia špecifických rizikových faktorov je v prvom kroku identifikované portfólio najrizikovejších odvetví. Následne, výpočet hodnoty dodatočnej tvorby opravnej položky sa uskutoční na základe simulácie zhoršenia kreditného hodnotenia protistrán (zhoršenie ratingu klientov identifikovaných odvetví o 3 stupne). Výsledkom simulácie je vyčíslenie potreby dodatočnej opravnej položky, ktorá je potom alokovaná na úroveň

Poznámky k priebežnej individuálnej účtovnej závierke za 6 mesiacov končiacich sa 30. júna 2024

pripravená podľa Medzinárodného účtovného štandardu IAS 34, ako ho schválila Európska únia (v tisícoch €)

jednotlivých klientov v rámci identifikovaných odvetví. Tento prístup bol aplikovaný aj k 31. decembru 2023.

- „Specific Industry Based Approach“ – metóda bola implementovaná v júni 2023. Z dôvodu narastajúcej neistoty a rizika v portfóliu Commercial Real Estate (CRE) uskutočnila RBI stresové testovanie klientov zaradených do CRE segmentu. Na základe výsledkov stresového testovania bola vypočítaná potreba dodatočnej opravnej položky ako hodnoty reprezentujúcej potenciálnu výšku straty za podmienok stresového scenára.

Analýza citlivosti

Predpoklady ovplyvňujúce opravnú položku na očakávanú úverovú stratu sú:

- Podnikové portfóliá
 - hrubý domáci produkt,
 - miera nezamestnanosti,
 - dlhodobý výnos štátnych dlhopisov,
 - miera inflácie.
- Retailové portfóliá
 - hrubý domáci produkt,
 - miera nezamestnanosti,
 - ceny nehnuteľností.

Odpisovanie úverov

Banka odpisuje úvery poskytnuté klientom v prípade, že na základe hĺbkovej analýzy preukáže, že nie je reálne očakávať ďalší výťažok alebo šanca ďalšieho výťažku je minimálna. Obvyklými, avšak nie jedinými indikátormi pre zrealizovanie odpisu sú zväčša nasledovné situácie: (i) dlžník nevykonáva žiadnu činnosť, 2 roky nebola zrealizovaná žiadna splátka a neexistuje žiadne zabezpečenie alebo (ii) dlžník je v konkurze, pričom všetok majetok bol speňažený a výťažok zrealizovaný alebo (iii) súd rozhodol (napr. v prípade zákonnej reštrukturalizácie, oddlžení atď.) o odpísaní časti pohľadávky alebo (iv) banka predá pohľadávku a iné. V prípade prebiehajúcich súdnych sporov alebo iných konaní, ktoré by eventuálne mohli viesť k výťažku, banka obvykle odpisuje pohľadávky do podsúvahy.

Úvery sú odpisované na základe právoplatného rozhodnutia súdu, predstavenstva alebo iného orgánu banky (Problem loan committee a Executive committee) v zmysle internej smernice o upustení od ich vymáhania oproti vytvorenej opravnej položke. V prípade, že hodnota odpisovanej pohľadávky je vyššia ako vytvorená opravná položka, dotvorí sa opravná položka do výšky odpisovanej pohľadávky a následne sa odpíše do výkazu súhrnných ziskov a strát. Odpísané pohľadávky, pri ktorých nezaniklo právo na vymáhanie, sa evidujú v podsúvahe. K 30. júnu 2024 uvedená hodnota odpísaných pohľadávok predstavovala 5 429 tis. EUR (k 31. decembru 2023 5 930 tis. EUR).

Po odpísaní banka nerealizuje aktívne vymáhanie, jedine v prípadoch odpisov do podsúvahy pokračuje vo vedení súdnych sporov s cieľom dosiahnuť v budúcnosti výťažok. Pokiaľ banka po odpísaní úverov poskytnutých klientom zinkasuje od klienta ďalšie sumy alebo získa kontrolu nad zabezpečením v hodnote vyššej, ako sa pôvodne odhadlo, výnos sa vykáže vo výkaze súhrnných ziskov a strát v položke „Opravné položky k finančným aktívam a rezervy k poskytnutým príslúbom a zárukám“.

Zabezpečenie úverov

Z hľadiska zaobchádzania so zabezpečením sa v banke kladie veľký dôraz najmä na oceňovanie a preceňovanie jednotlivých zabezpečení, stanovovanie záložnej hodnoty zabezpečenia, stanovovanie prípustnosti zabezpečenia na účely zmierňovania kreditného rizika a na realizáciu zabezpečenia v prípade zlyhania klienta.

V banke sa akceptujú najmä tieto typy zabezpečení:

- finančné zabezpečenia,
- záruky,
- nehnuteľnosti,
- hnutel'né predmety,
- pohľadávky,
- životné poistenie.

Z právnych inštrumentov sa v banke používajú:

- záložné právo,
- zabezpečovacie postúpenie pohľadávky,

Poznámky k priebežnej individuálnej účtovnej závierke za 6 mesiacov končiacich sa 30. júna 2024

pripravená podľa Medzinárodného účtovného štandardu IAS 34, ako ho schválila Európska únia (v tisícoch €)

- zabezpečovací prevod práva,
- vinkulácia peňažných prostriedkov,
- zmluva o kúpe cenných papierov,
- dohoda o nahradení záväzku.

Metodika oceňovania zabezpečení aj frekvencia ich preceňovania závisí od typu zabezpečenia a minimálnych podmienok v zmysle platných legislatívnych noriem implementovaných v interných smerniciach banky. Stanovovanie hodnoty zabezpečovacích prostriedkov je špecifické pre každý typ zabezpečenia, pričom banka dodržiava mieru konzervativizmu.

Záložná hodnota zabezpečení sa stanovuje individuálne pre každý typ zabezpečenia v závislosti od typu zabezpečenia a transakcie a v závislosti od individuálnych rizikových charakteristík. Záložná hodnota zabezpečenia sa získa diskontovaním pôvodnej hodnoty zabezpečenia získanej v rámci oceňovania a preceňovania. Faktory, na základe ktorých sa stanovujú diskontné faktory, súvisia najmä s realizovateľnosťou zabezpečení v prípade zlyhania protistrany (napr. typ, lokalita a stav nehnuteľnosti), s prípadným potenciálnym zlyhaním poskytovateľa zabezpečenia (napr. kreditná kvalita a splatnosť finančných zabezpečení) a s inými faktormi (biznis stratégia a orientácia banky). Používané diskontné faktory sú predmetom pravidelného prehodnocovania.

Nárokovateľná hodnota zabezpečenia sa stanovuje zo záložnej hodnoty zabezpečenia najviac do výšky aktuálnej hodnoty pohľadávky. Ak je výška záložnej hodnoty zabezpečenia nižšia ako zostatok pohľadávky, banka stanoví nárokovateľnú hodnotu zabezpečenia do výšky záložnej hodnoty zabezpečenia.

Nárokovateľná hodnota zabezpečenia obsahuje množstvo neistôt a rizík. Sumy, ktoré by sa v konečnom dôsledku mohli pri likvidácii zábezpeky na nesplácané úvery realizovať, by sa mohli od odhadovaných súm líšiť a tento rozdiel by mohol byť významný.

Rozhodovanie banky pri realizácii zabezpečenia je individuálne a závisí od faktorov, ako je aktuálny stav a hodnota zabezpečenia, aktuálna výška pohľadávky, rýchlosť uspokojenia pohľadávky, náklady spojené s vymáhaním a pod. O tom, ktorý zabezpečovací inštitút bude použitý v konkrétnom prípade, rozhoduje príslušný kompetentný orgán banky.

Banka využíva najmä tieto formy realizácie zabezpečenia:

- dobrovoľná dražba,
- exekučné konanie,
- speňažovanie zabezpečenia pohľadávky banky v konkurznom konaní, alebo
- odpredaj pohľadávok.

3. Finančné aktíva povinne oceňované v reálnej hodnote cez výkaz ziskov a strát (FVTPL)

Keď banka určí, že obchodným modelom špecifického portfólia je držať finančné aktíva s cieľom inkasovať zmluvné peňažné toky (alebo oboje: inkasovať zmluvné peňažné toky alebo predat finančné aktíva) a posúdi, že pri daných finančných aktívach zmluvné peňažné toky nepredstavujú výhradne platby istiny a úrokov, banka vykáže uvedené finančné aktíva v položke „*Finančné aktíva povinne oceňované reálnou hodnotou cez výkaz ziskov a strát*“. Prvotné ako aj následné ocenenie uvedených finančných aktív je v reálnej cene.

4. Finančné aktíva určené ako oceňované v reálnej hodnote cez výkaz ziskov a strát (FVTPL)

Finančné aktíva držané na obchodovanie

Finančné aktíva držané na obchodovanie získala banka s cieľom využiť krátkodobé cenové výkyvy na tvorbu zisku. V tejto kategórii banka vykazuje cenné papiere - dlhové cenné papiere, pokladničné poukážky a akcie a vykazuje ich vo výkaze o finančnej situácii v položke „*Finančné aktíva držané na obchodovanie*“. Všetky nákupy a predaje cenných papierov na obchodovanie sú účtované k dátumu vyrovnania obchodu.

Finančné aktíva držané na obchodovanie sa prvotne vykážu v reálnej hodnote a následne sa preceňujú na aktuálnu reálnu hodnotu. Banka vykazuje nerealizované zisky a straty z precenenia týchto aktív na reálnu hodnotu a čistú výšku výnosov z úrokov vo výkaze súhrnných ziskov a strát v položke „*Čistý zisk/(strata) z finančných nástrojov preceňovaných cez výkaz ziskov a strát*“.

Derivátové finančné nástroje

V tejto kategórii banka vykazuje derivátové finančné nástroje - úrokové swapy, menové swapy, indexové swapy, menové forwardy, úrokové opcie, menové opcie, opcie na indexy, menové, úrokové a indexové futures a komoditné deriváty.

Poznámky k priebežnej individuálnej účtovnej závierke za 6 mesiacov končiacich sa 30. júna 2024

pripravená podľa Medzinárodného účtovného štandardu IAS 34, ako ho schválila Európska únia (v tisícoch €)

Akékoľvek nákupy a predaje týchto derivátových finančných nástrojov, ktoré si vyžadujú dodanie v časovom rámci určenom regulačným opatrením alebo podľa trhových zvyklostí („obvyklý spôsob“), sa vykazujú ako spotové transakcie. Transakcie, ktoré nespĺňajú kritérium vyrovnania „obvyklým spôsobom“, sa vykazujú v účtovníctve ako finančné deriváty.

Banka vykazuje nerealizované zisky a straty z precenenia derivátov na reálnu hodnotu a čistú výšku výnosov z úrokov vo výkaze súhrnných ziskov a strát v položke „Čistý zisk/(strata) z finančných nástrojov preceňovaných cez výkaz ziskov a strát“.

Vnorené deriváty

Vnorený derivát je zložkou hybridnej zmluvy, ktorá obsahuje aj nederivátovú hosťielsku zmluvu. Výsledkom takéhoto kontraktu je, že niektoré peňažné toky takéhoto kombinovaného nástroja sa menia rovnakým spôsobom ako pri samotnom deriváte. Ak hybridná zmluva obsahuje hosťielsku zmluvu, ktorá je aktívom a spadá do pôsobnosti IFRS 9, celá zmluva sa z účtovného hľadiska posudzuje ako jeden nástroj, pričom vnorený derivát sa neoddeľuje, teda banka analyzuje charakter peňažných tokov z celého aktíva a obchodný model, na základe ktorého bolo aktívum obstarané.

Ak hybridná zmluva obsahuje hosťielsku zmluvu, ktorá nespadá do pôsobnosti IFRS 9 alebo hosťielska zmluva je záväzkom, vnorené deriváty sa oddelia a účtujú ako samostatné deriváty, ak neexistuje úzka súvislosť medzi rizikami a ekonomickými charakteristikami derivátu a rizikami a ekonomickými charakteristikami hosťielskej zmluvy, a ak vnorený derivát účtovaný samostatne spĺňa definíciu derivátu a ak sa základná zmluva neúčtuje v reálnej hodnote, ktorej zmeny sa vykazujú do výkazu súhrnných ziskov a strát. Ak sa vnorený derivát oddelí, hosťielska zmluva sa účtuje v súlade s ostatnými štandardami.

5. Zabezpečovacie deriváty

Banka sa v rámci voľby uplatňovania štandardu IFRS 9 pri vykazovaní zabezpečovacích derivátov rozhodla pokračovať v pôvodnom účtovaní podľa IAS 39. Zabezpečovacími derivátmi sú deriváty, ktoré sú v rámci stratégie banky určené na zabezpečenie určitých rizík a spĺňajú všetky podmienky klasifikácie zabezpečovacích derivátov podľa medzinárodných účtovných štandardov.

Podmienkou na vykávanie zabezpečenia je vypracovanie dokumentácie. Formálna dokumentácia je vypracovaná ku dňu vzniku zabezpečenia a obsahuje:

- cieľ a stratégiu riadenia rizika, ako zabezpečenie zapadá do riadenia rizika banky,
- druh zabezpečenia,
- povahu zabezpečovaných rizík,
- identifikáciu zabezpečovanej položky,
- identifikáciu zabezpečovacieho nástroja,
- testovanie efektívnosti (popis spôsobu testovania efektívnosti retrospektívneho aj prospektívneho).

Aby bolo zabezpečenie efektívne, musí byť zmena reálnych hodnôt alebo peňažných tokov zabezpečovacieho a zabezpečeného nástroja vzájomne sa vyrovnávajúca s výsledkom v rozpätí od 80 do 125 %.

Retrospektívnym testovaním sa preveruje, či bolo zabezpečenie efektívne od začiatku až po aktuálny deň. Prospektívnym testovaním sa preveruje, či sa očakáva efektívnosť smerom do budúcnosti. Neefektívna časť zabezpečenia sa vyказuje v poznámke 4 v položke „Čistý zisk/(strata) z účtovania hedžingu“.

Neefektívnosť zabezpečovacieho vzťahu môže vzniknúť napríklad z dôvodu:

- volatility krátkodobej úrokovej sadzby zabezpečovacieho derivátu,
- časového nesúladu zabezpečovacieho derivátu a zabezpečovanej položky,
- použitia rozdielnych diskontných kriviek.

Zabezpečenie sa ukončí:

- dobrovoľným ukončením,
- predajom, ukončením, uplatnením zabezpečovaného nástroja,
- zabezpečenie prestalo spĺňať podmienky.

Zabezpečenie reálnej hodnoty

Zmeny reálnej hodnoty derivátov určených na zabezpečenie, ktoré sa považujú za zabezpečenie reálnej hodnoty, sa účtujú do výkazu súhrnných ziskov a strát spolu s akýmkoľvek zmenami reálnej hodnoty

Poznámky k priebežnej individuálnej účtovnej závierke za 6 mesiacov končiacich sa 30. júna 2024

pripravená podľa Medzinárodného účtovného štandardu IAS 34, ako ho schválila Európska únia (v tisícoch €)

zabezpečených aktív alebo záväzkov, ku ktorým možno priradiť zabezpečovacie riziko. Účtovanie zabezpečovacieho nástroja sa skončí, keď banka zruší zabezpečovací vzťah, po expirácii zabezpečovacieho nástroja alebo jeho predaji, vypovedaní, resp. realizácii predmetnej zmluvy, alebo keď zabezpečovací vzťah prestane spĺňať podmienky účtovania zabezpečovacieho nástroja.

Kladná reálna hodnota zabezpečovacieho derivátu je vykázaná vo výkaze o finančnej situácii v položke „Pohľadávky zo zabezpečovacích transakcií“. Záporná reálna hodnota zabezpečovacieho derivátu je vykázaná vo výkaze o finančnej situácii v položke „Záväzky zo zabezpečovacích transakcií“. Zmena reálnej hodnoty zabezpečovacieho derivátu a zabezpečeného nástroja súvisiaca so zabezpečeným rizikom sa vykazuje vo výkaze súhrnných ziskov a strát v položke „Čistý zisk/(strata) z finančných nástrojov preceňovaných cez výkaz ziskov a strát“. Úrokové výnosy a náklady zo zabezpečovacieho derivátu sú vykázané spolu s úrokovými nákladmi zabezpečeného nástroja vo výkaze súhrnných ziskov a strát v položke „Výnosové úroky a výnosy z dividend, netto“ v závislosti od druhu zabezpečovacej položky.

Zabezpečenie peňažných tokov

Banka používa finančné deriváty úrokové swapy na zabezpečenie rizika variability budúcich peňažných tokov spojených s float aktívami, ktoré by mohli mať za následok neočakávané straty v prípade zmeny úrokových sadzieb na medzibankovom trhu. Štruktúra týchto derivátov je presne prispôbená štruktúre zabezpečeného úveru, v dôsledku čoho banka nie je vystavená riziku zmeny úrokových sadzieb a riziku peňažných tokov. Efektivita týchto zabezpečovacích transakcií je pravidelne monitorovaná a počas uvedeného obdobia bolo toto zabezpečenie účinné.

Kladná reálna hodnota zabezpečovacieho derivátu je vykázaná vo výkaze o finančnej situácii v položke „Pohľadávky zo zabezpečovacích derivátov“. Záporná reálna hodnota zabezpečovacieho derivátu je vykázaná vo výkaze o finančnej situácii v položke „Záväzky zo zabezpečovacích derivátov“. Len efektívna časť zo zmeny reálnej hodnoty zabezpečovacieho derivátu sa vykazuje vo výkaze Ostatných súhrnných ziskov a strát v položke „Zabezpečenie peňažných tokov“. Úrokové výnosy a náklady zo zabezpečovacieho derivátu sú vykázané spolu s úrokovými výnosmi zabezpečeného nástroja vo výkaze súhrnných ziskov a strát v položke „Výnosové úroky a výnosy z dividend, netto“.

Makro zabezpečenie

Pri makro zabezpečení banka využila tzv. carve-out k IAS 39 prijatý Európskou úniou, na základe ktorého je možné realizovať zabezpečenie úrokového rizika jadrových vkladov. Banka makro zabezpečenie používa na dynamicky sa meniace portfólio fixných úverov a vkladov, kde môže periodicky pridávať zabezpečené a zabezpečujúce položky. Týmto postupom si banka zabezpečuje úrokové riziko, pričom zabezpečené položky (určená časť portfólia) sú preceňované na reálnu hodnotu súvisiacu s pohybmi bezrizikovej úrokovej miery (resp. benchmarkovej sadzby). Reálna hodnota zabezpečeného portfólia úverov a vkladov sa vykazuje v poznámke „Pohľadávky zo zabezpečovacích derivátov“. Zmena reálnej hodnoty zabezpečeného portfólia úverov a vkladov súvisiaca so zabezpečeným rizikom sa vykazuje vo výkaze súhrnných ziskov a strát v položke „Čistý zisk/(strata) z finančných nástrojov preceňovaných cez výkaz ziskov a strát“.

Kladná reálna hodnota zabezpečovacieho derivátu je vykázaná vo výkaze o finančnej situácii v položke „Pohľadávky zo zabezpečovacích derivátov“. Záporná reálna hodnota zabezpečovacieho derivátu je vykázaná vo výkaze o finančnej situácii v položke „Záväzky zo zabezpečovacích derivátov“. Zmena reálnej hodnoty zabezpečovacieho derivátu a zabezpečeného nástroja súvisiaca so zabezpečeným rizikom sa vykazuje vo výkaze súhrnných ziskov a strát v položke „Čistý zisk/(strata) z finančných nástrojov preceňovaných cez výkaz ziskov a strát“. Úrokové výnosy a náklady zo zabezpečovacieho derivátu sú vykázané spolu s úrokovými nákladmi a výnosmi zabezpečeného nástroja vo výkaze súhrnných ziskov a strát v položke „Výnosové úroky a výnosy z dividend, netto“ v závislosti od druhu zabezpečovacej položky.

6. Finančné záväzky oceňované v amortizovanej hodnote (AC)

Všetky záväzky banky, s výnimkou finančných záväzkov držaných na obchodovanie a derivátových finančných záväzkov, sú vykazované v amortizovanej hodnote. V rámci položky finančné záväzky oceňované v amortizovanej hodnote banka vykazuje podriadený dlh.

Podriadený dlh predstavuje cudzí zdroj banky, pričom nároky na jeho vyplatenie sú v prípade konkurzu, vyrovnania alebo likvidácie banky podriadené pohľadávkam ostatných veriteľov. Nákladové úroky platené za prijaté podriadené dlhy sa vykazujú vo výkaze súhrnných ziskov a strát v položke „Úrokové náklady“.

Poznámky k priebežnej individuálnej účtovnej zavierke za 6 mesiacov končiacich sa 30. júna 2024

pripravená podľa Medzinárodného účtovného štandardu IAS 34, ako ho schválila Európska únia (v tisícoch €)

Podriadený dlh predstavuje finančný záväzok pôvodne ocenený v reálnej hodnote po odpočítaní transakčných nákladov. Následne sa oceňuje v amortizovaných nákladoch na základe metódy efektívnej úrokovej miery.

Súčasťou finančných záväzkov oceňovaných v amortizovanej hodnote sú bankou emitované dlhové cenné papiere.

7. Finančné záväzky určené ako oceňované v reálnej hodnote cez výkaz ziskov a strát (FVTPL)

Banka v rámci finančných záväzkov určených ako oceňované v reálnej hodnote cez výkaz ziskov a strát vykazuje dlhové cenné papiere predané na krátko („krátky predaj“) a zápornú reálnu hodnotu derivátov z portfólia finančných záväzkov držaných na obchodovanie a bankou vydané cenné papiere, ktoré banka zabezpečuje a preceňujú sa na reálnu hodnotu z titulu zabezpečeného rizika.

e) Ukončenie vykazovania finančných nástrojov

Banka ukončí vykazovanie finančného majetku len vtedy, keď vypršia zmluvné práva na peňažné toky z majetku alebo keď prevedie finančný majetok a všetky podstatné riziká a ekonomické úžitky vlastníctva tohto majetku na iný subjekt. Ak banka neprevedie, ale ani si neponechá všetky podstatné riziká a ekonomické úžitky vlastníctva a pokračuje v kontrole nad prevedeným majetkom, vykazuje svoj ponechaný podiel na majetku a súvisiaci záväzok zo súm, ktoré možno bude musieť zaplatiť.

Ak si banka ponechá v podstate všetky riziká a ekonomické úžitky spojené s vlastníctvom prevedeného finančného majetku, pokračuje vo vykazovaní tohto majetku a zaúčtuje aj zabezpečenú pôžičku vo výške prijatých výnosov.

V prípade, ak sú finančné aktíva modifikované a výsledkom modifikácie je významná zmena peňažných tokov (viď. časť „Modifikácie finančných nástrojov“), pôvodné aktívum sa odúčtuje a zaúčtuje sa nové finančné aktívum.

Banka ukončuje vykazovanie finančných záväzkov len v prípade, keď sú jej záväzky splatené, zrušené alebo keď vyprší ich platnosť.

Ak dôjde k výmene dlhových nástrojov medzi dlžníkom a veriteľom s výrazne rozdielnymi podmienkami, banka odúčtuje pôvodný finančný záväzok a vykáže nový finančný záväzok. Rovnako banka postupuje aj v prípade, ak nastane zásadná zmena podmienok existujúceho finančného záväzku alebo jeho časti.

f) Modifikácie finančných nástrojov

Modifikácie v zmysle IFRS 9 predstavujú zmenu kontraktúálneho/zmluvného cash flows úveru/aktíva na základe zmeny zmluvných podmienok. Ak modifikácia spĺňa nasledovné kvalitatívne alebo kvantitatívne kritériá (substantial modification) vedie k odúčtovaniu pôvodného úveru alebo iného aktíva a zaúčtovaniu nového.

Kvalitatívne kritériá banka zadefinovala nasledovne:

- zmena meny na úvere,
- zmeny, ktoré spôsobia nesplnenie SPPI testu,
- zmena typu finančného aktíva.

Kvantitatívne kritériá banka zadefinovala nasledovne:

- predĺženie doby splatnosti o viac ako 50 % a viac ako 2 roky (kumulatívne), alebo
- zmena umorovanej hodnoty (hodnota NPV pred zmenou a po zmene pri použití pôvodnej efektívnej úrokovej miery) viac ako 10 %, alebo menej ako 10 % ale viac ako 100 000 EUR.

V prípade, ak výsledkom modifikácie nie je povinnosť odúčtovať úver/aktívum banka je povinná vykázat zisk/stratu z modifikácií. Zisk/strata je rovná rozdielu NPV z nového (modifikovaného) cash flow a aktuálnej účtovnej hodnoty a vykázaná v pozn. 7 „Čistý zisk/(strata) z úprav ziskov alebo strát“.

g) Reálna hodnota finančných nástrojov

Reálne hodnoty finančného majetku a finančných záväzkov sa určujú takto:

Reálna hodnota finančného majetku a finančných záväzkov so štandardnými vzťahmi a podmienkami, ktoré sa obchodujú na aktívnom likvidnom trhu, sa určuje na základe cien kótovaných na trhu (zahŕňa kótované dlhopisy s možnosťou odkúpenia, zmenky, dlhopisy a nevypovedateľné dlhopisy).

Poznámky k priebežnej individuálnej účtovnej závierke za 6 mesiacov končiacich sa 30. júna 2024

pripravená podľa Medzinárodného účtovného štandardu IAS 34, ako ho schválila Európska únia (v tisícoch €)

- Reálna hodnota derivátových nástrojov sa vypočíta pomocou kótovaných cien; ak tieto ceny nie sú dostupné, vypočítava sa na základe analýzy diskontovaných peňažných tokov pomocou vhodnej výnosovej krivky pre trvanie nástrojov pre nevypovedateľné deriváty a pomocou oceňovacieho modelu opcií na vypovedateľné deriváty. Forwardové menové kontrakty sa oceňujú na základe kótovaných forwardových výmenných kurzov a výnosových kriviek odvodených od kótovaných úrokových sadzieb podľa splatnosti daného kontraktu. Úrokové swapy sa oceňujú súčasnou hodnotou budúcich peňažných tokov odhadovaných a diskontovaných na základe príslušných výnosových kriviek odvodených od kótovaných úrokových sadzieb. Reálna hodnota derivátových nástrojov je upravená o kreditné riziko protistrany.
- Reálna hodnota iného finančného majetku a finančných záväzkov (okrem tých uvedených vyššie) sa určuje v súlade so všeobecne uznávanými oceňovacími modelmi na základe analýzy diskontovaných peňažných tokov.
- Úroveň 1 – ocenenie reálnou hodnotou odvodenou z kótovaných cien (neupravených) na aktívnych trhoch pri identickom aktíve alebo záväzku.
- Úroveň 2 – ocenenie reálnou hodnotou odvodenou od iných vstupov ako kótované ceny zahrnuté v rámci Úrovne 1, ktoré sú stanovené pre aktívum alebo záväzok priamo (t. j. ako ceny) alebo nepriamo (t. j. odvodené od cien).
- Úroveň 3 – ocenenie reálnou hodnotou odvodenou od metód oceňovania, ktoré zahŕňajú vstupné informácie týkajúce sa aktíva alebo záväzku, ktoré nie sú založené na zistiteľných trhových údajoch (nezistiteľné vstupy – fixná kreditná prirážka/ zrážka, dostupné finančné výkazy a pod.).

Ak sú k dispozícii trhové ceny (v tomto prípade najmä pri cenných papieroch, s ktorými sa obchoduje na burze cenných papierov a na fungujúcich trhoch) banka zaradiť daný finančný nástroj podľa zistenia trhovej ceny do úrovne 1. V prípade, ak sa neobchoduje s cenným papierom na burze cenných papierov alebo nie je zverejnený benchmark NBS cenného papiera, banka oceňuje cenný papier reálnou hodnotou odvodenou od iných vstupov ako kótované ceny.

Prehľad výšky finančných nástrojov vykázaných v reálnej hodnote rozdelených podľa úrovni stanovenia ich reálnej hodnoty je uvedený v položke „*Reálna hodnota finančných nástrojov*“.

V prípade stanovenia reálnej hodnoty finančných nástrojov, ktoré nie sú preceňované na reálnu hodnotu, využíva banka metódu čistej súčasnej hodnoty s využitím základných úrokových sadzieb jednotlivých mien zverejňovaných centrálnymi bankami, ktoré aproximujú trhové sadzby upravené o priemernú prirážku za systematické riziko.

Presuny medzi úrovňami ocenenia

V prípade ocenenia cenného papiera reálnou hodnotou odvodenou z kótovaných cien – úroveň 1 a daný cenný papier je vyradený z obchodovania na burze cenných papierov, ako aj z benchmarku NBS, banka uvedený cenný papier presunie do úrovne 2.

Ak bol cenný papier na začiatku primárne ocenený teoretickou cenou - úroveň 2, banka mení zaradenie cenného papiera z úrovne 2 do úrovne 1 uskutočnením prvého obchodu na burze cenných papierov a zverejnením jeho ceny. V prípade, ak sa s daným papierom v nasledovných dňoch nebude obchodovať a nezverejní sa cena cenného papiera, bude daný cenný papier prevedený späť do úrovne 2.

h) Investície do dcérskych spoločností a pridružených podnikov

Dcérske spoločnosti predstavujú spoločnosti, pri ktorých banka vyhodnotila, že má právomoc rozhodovať o činnostiach, ktoré významným spôsobom ovplyvňujú ich dosahované výnosy a má právo na získanie variabilných výnosov (napr. dividendy) z jej angažovanosti voči daným spoločnostiam.

Investície v pridružených spoločnostiach zahŕňajú investície v subjektoch s viac ako 20-percentným ale menej ako 50-percentným podielom banky na základnom imaní a hlasovacích právach daného subjektu a v ktorom má banka významný vplyv. Významný vplyv znamená právo podieľať sa na rozhodovaní o finančných a prevádzkových zásadách spoločnosti, do ktorej sa investuje, ale nejde o kontrolu ani spoločnú kontrolu nad týmito zásadami.

Podiely v dcérskych a pridružených spoločnostiach sa oceňujú v individuálnej účtovnej závierke v obstarávacej cene zníženej o opravné položky na straty zo zníženia realizovateľnej hodnoty podielu vyplývajúceho zo zníženia vlastného imania danej spoločnosti, ktoré sa vykazujú vo výkaze súhrnných

Poznámky k priebežnej individuálnej účtovnej závierke za 6 mesiacov končiacich sa 30. júna 2024

pripravená podľa Medzinárodného účtovného štandardu IAS 34, ako ho schválila Európska únia (v tisícoch €)

ziskov a strát v položke „Opravné položky k investíciám do dcérskych spoločností, spoločných podnikov a pridružených podnikov“.

Dividendy z podielov v dcérskych a pridružených spoločnostiach sa vykazujú vo výkaze súhrnných ziskov a strát v položke „Výnosy z dividend“.

K dátumu zostavenia účtovnej závierky banka realizuje testovanie hodnoty účasti každej dcérskej spoločnosti v súlade s IAS 36. Testovanie sa realizuje prostredníctvom výpočtu realizovateľnej hodnoty. Banka ako realizovateľnú hodnotu pre každú jednotku generujúcu hotovosť určila hodnotu v použití za použitia očakávaných budúcich peňažných tokov.

i) Zmluvy o predaji a spätnom odkúpení – repotransakcie

Banka vykazuje dlhové cenné papiere predané na základe zmlúv o predaji a spätnom odkúpení („repotransakcie“) vo výkaze o finančnej situácii v položke „Finančné aktíva oceňované v amortizovanej hodnote“. Záväzky voči protistrane sa vykazujú v položke „Finančné záväzky oceňované v amortizovanej hodnote“.

Dlhové cenné papiere nakúpené na základe zmlúv o nákupe a spätnom predaji („obrátené repotransakcie“) sa vykazujú vo výkaze o finančnej situácii ako aktíva v položke „Finančné aktíva oceňované v amortizovanej hodnote“.

Rozdiel medzi cenami pri predaji a spätnom odkúpení sa vykazuje ako úrok a časovo rozlišuje počas trvania zmluvy použitím efektívnej úrokovej miery.

j) Dlhodobý hmotný a nehmotný majetok

Dlhodobý hmotný a nehmotný majetok sa vykazuje v obstarávacej cene zníženej o oprávky/amortizáciu spolu s kumulovanými stratami zo zníženia hodnoty. Výška odpisov sa počíta pomocou metódy rovnomerných odpisov podľa odhadovanej doby použiteľnosti. Nedokončené hmotné investície, pozemky a umelecké zbierky sa neodpisujú.

Odhadovaná ekonomická životnosť dlhodobého hmotného a nehmotného majetku v rokoch:

Stroje a zariadenia, počítače, dopravné prostriedky	do 6
Softvér	do 17
Inventár a vybavenie	6 – 10
Energetické prístroje a zariadenia	10 – 15
Optická sieť	30
Budovy a stavby	do 40

k) Zníženie hodnoty hmotného a nehmotného majetku

K dátumu zostavenia účtovnej závierky banka posudzuje účtovnú hodnotu hmotného a nehmotného majetku, aby určila, či existujú náznaky, že hodnota daného majetku sa znížila. V prípade výskytu takýchto náznakov sa vypracuje odhad návratnej hodnoty daného majetku, aby sa určil rozsah prípadných strát zo zníženia jeho hodnoty.

Návratná hodnota sa rovná vyššej z hodnôt – reálnej hodnote zníženej o náklady na predaj alebo súčasnej hodnote budúcich peňažných tokov, ktoré sa očakávajú, že budú získané z daného majetku. Ak jedna z uvedených hodnôt prevyšuje účtovnú hodnotu, druhú hodnotu netreba odhadovať. Ak je odhad návratnej hodnoty majetku nižší než jeho účtovná hodnota, zníži sa účtovná hodnota daného majetku na jeho návratnú hodnotu. Strata zo zníženia hodnoty sa premietne do výkazu súhrnných ziskov a strát.

l) Lízing

Podľa IFRS 16 zmluva je nájom, alebo obsahuje nájom, ak prenáša právo kontrolovať používanie identifikovaného majetku počas určitého obdobia za protihodnotu. Banka si formou lízingu prenajíma priestory na bankovú činnosť, pričom sa jedná o štandardné lízingové zmluvy so stanovenou cenou nájmu, zmluvy neobsahujú variabilné lízingové splátky. Pri takýchto zmluvách model vyžaduje, aby nájomca ako majetok vykázal právo používania (right of use), ktorý je prezentovaný v poznámke 21 „Dlhodobý hmotný majetok a právo na užívanie aktíva“ a záväzok z prenájmu vykázany v poznámke 25 „Finančné záväzky oceňované v amortizovanej hodnote“. Právo používania sa odpisuje a záväzok sa úročí. Toto má za následok vyššie náklady u väčšiny lízingov hneď na začiatku, aj keď nájomca platí konštantné ročné nájomné. Banka pri stanovení hodnoty lízingového záväzku berie do úvahy všetky

Poznámky k priebežnej individuálnej účtovnej závierke za 6 mesiacov končiacich sa 30. júna 2024

pripravená podľa Medzinárodného účtovného štandardu IAS 34, ako ho schválila Európska únia (v tisícoch €)

záväzky, vrátane opcií na predĺženie alebo skrátenie kontraktu. Uplatnenie opcií vždy závisí od konkrétnej situácie. Standard povoľuje aj niekoľko výnimiek pre nájomcu, ktoré obsahujú:

- líziny s dobou nájmu 12 mesiacov a menej a ktoré neobsahujú kúpnu opciu,
- líziny, pri ktorých predmet nájmu má nízku hodnotu (tzv. „small-ticket“ líziny).

Banka uplatňuje obidve výnimky. Úhrady nájomného pri krátkodobom prenájme do 12 mesiacov sú vykázané v súhrnom výkaze ziskov a strát v období, za ktoré sú platené. Rovnaký účtovný postup je uplatnený pri prenájme predmetov s nízkou obstarávacou hodnotou. Za nízku obstarávaciu cenu banka považuje predmety, ktorých cena je maximálne 5 000 EUR.

Banka ako nájomca

Banka si prenájma nehnuteľnosti a iný podobný majetok (obchodné priestory pobočiek, parkovacie miesta, dátové centrum a pod.) v rámci dlhodobejšieho prenájmu.

Informácie o majetku prenajatom formou lízingu sú uvedené v poznámke 21 „Dlhodobý hmotný majetok a právo na užívanie aktíva“ v položke „Pozemky a budovy - Právo na užívanie“. Informácie o lízingoch, kde banka je ako nájomca, sú prezentované v poznámke 40 „Líziny ako nájomca“ (IFRS 16).

m) Neobežné aktíva držané na predaj

Neobežné aktíva držané na predaj sú, keď sa príslušná účtovná hodnota získa späť viac prostredníctvom predajnej transakcie, ako prostredníctvom nepretržitého používania. Táto podmienka sa považuje za splnenú, iba ak je predaj vysoko pravdepodobný a majetok (alebo skupiny na vyradenie) je okamžite k dispozícii na predaj a okrem toho sa manažment zaviazal k predaju. Okrem toho musí byť predajná transakcia ukončená do dvanástich mesiacov.

Neobežné aktíva držané na predaj sa oceňujú nižšou sumou ako pôvodná účtovná hodnota alebo reálna hodnota znížená o náklady na predaj a vykazujú sa v položke „Neobežné aktíva držané na predaj“.

n) Rezervy na záväzky

Ak je banka vystavená potenciálnym záväzkom zo súdnych sporov alebo nepriamym záväzkom, ktoré sú dôsledkom minulej udalosti, pričom je pravdepodobné, že na vyrovnanie týchto záväzkov bude treba vynaložiť peňažné prostriedky, čo má za následok zníženie zdrojov predstavujúcich ekonomický úžitok a výšku vyplývajúcej straty možno primerane odhadnúť, hodnota rezerv na záväzky sa vykazuje ako náklad a záväzok. Akákoľvek strata súvisiaca so zaúčtovaním rezervy na záväzky sa vykazuje vo výkaze súhrnných ziskov a strát za príslušné obdobie.

o) Rezervy na zamestnanecké požitky

Banka má dlhodobé programy so stanovenými požitkami pozostávajúce z jednorazového príspevku pri odchode do dôchodku. K 30. júnu 2024 mala banka v evidenčnom stave 3 372 zamestnancov, ktorí boli súčasťou programu (31. december 2023: 3 349 zamestnancov).

Spôsob výpočtu záväzku vychádza z poistnomatematických výpočtov, ktoré sú založené na veku zamestnanca, odpracovaných rokoch, fluktuácii, úmrtnostných tabuľkách a diskontných úrokových sadzbách.

Náklady na zamestnanecké požitky sa odhadujú metódou projektovanej jednotky kreditu s poistnomatematickým ocenením k dátumu zostavenia účtovnej závierky a oceňujú v súčasnej hodnote predpokladaných budúcich peňažných výdavkov diskontovaných úrokovou sadzbou približujúcou sa sadzbe cenných papierov s pevným výnosom s investičným stupňom. Zisky a straty zo záväzku z rezervy na príspevok pri odchode do dôchodku sa vykazujú v bežnom účtovnom období vo výkaze súhrnných ziskov a strát v položke „Všeobecné administratívne náklady“, kde sú uvedené aj hlavné predpoklady použité pri poistnomatematických výpočtoch. Diskont zo záväzku z tejto rezervy sa vykazuje v bežnom účtovnom období vo výkaze súhrnných ziskov a strát v položke „Úrokové náklady“. Výška rezervy na zamestnanecké požitky sa vykazuje vo výkaze o finančnej situácii v položke „Rezervy na záväzky“.

Banka má tiež program so stanovenými príspevkami pre zamestnancov. Všetky príspevky spoločnosti sú zahrnuté v osobných nákladoch viditeľné v poznámke 5 „Všeobecné administratívne náklady“.

p) Časové rozlíšenie úrokov

Poznámky k priebežnej individuálnej účtovnej zavierke za 6 mesiacov končiacich sa 30. júna 2024

pripravená podľa Medzinárodného účtovného štandardu IAS 34, ako ho schválila Európska únia (v tisícoch €)

Časovo rozlíšené úrokové výnosy a náklady vzťahujúce sa na finančné aktíva a finančné záväzky sa vykazujú k dátumu zostavenia účtovnej zvierky spoločne s aktívami alebo záväzkami uvedenými vo výkaze o finančnej situácii.

q) Vykazovanie výnosov a nákladov

Výnosy predstavujú zvýšenia ekonomických úžitkov počas účtovného obdobia formou zhodnotenia aktív, alebo zníženia záväzkov, ktoré vedú k zvýšeniu vlastného imania a sú iné ako tie, ktoré sa vzťahujú na vklady akcionárov.

Náklady predstavujú zníženia ekonomických úžitkov počas účtovného obdobia formou úbytku aktív alebo zníženia ich užitočnosti alebo vzniku záväzkov, ktoré vedú k zníženiu vlastného imania a sú iné ako tie, ktoré sa vzťahujú na rozdelenie zisku akcionárom.

Pri účtovaní nákladov a výnosov banka posudzuje každú zmluvu a podmienky produktu osobitne s cieľom určiť:

- službu alebo iné plnenie, za ktoré je odmena prijatá alebo platená,
- obdobie, v ktorom majú byť výnosy alebo náklady vykázané,
- správnu výšku výnosov alebo nákladov, ktoré majú byť vykázané v závislosti od podmienok produktu alebo zmluvy,
- správne vykázanie všetkých diskontov a rabatov súvisiacich s prijatým alebo poskytnutým plnením,
- významný finančný komponent, ak ho plnenie obsahuje,
- nefinančné plnenia,
- odmeny klientom,
- neisté výnosy.

1) Úroky, poplatky a provízie úrokového charakteru

Platené poplatky a provízie úrokového charakteru sú transakčné náklady. Transakčné náklady predstavujú inkrementálne náklady, ktoré sú súčasťou efektívnej úrokovej miery a ktoré možno priamo priradiť nadobudnutiu, vydaniu alebo disponovaniu s finančným aktívom alebo s finančným pasívom. Inkrementálny výdaj je výdaj, ktorý by nevznikol, keby banka nenadobudla, nevydala alebo nedisponovala finančným nástrojom.

Prijaté poplatky a provízie úrokového charakteru sú počiatkové poplatky, ktoré banka získa v súvislosti s nadobudnutím/poskytnutím finančného nástroja a zahŕňajú kompenzáciu za také aktivity, ako je hodnotenie finančného stavu dlžníka, hodnotenie a evidencia garancií, záruk a iných zabezpečovacích opatrení, príprava a spracovanie dokumentov a uzatvorenie transakcie.

Efektívna úroková miera je sadzba, ktorá presne diskontuje predpokladanú výšku budúcich peňažných tokov počas predpokladanej ekonomickej životnosti finančného majetku, prípadne počas kratšieho obdobia.

Úrokové výnosy, náklady a poplatky úrokového charakteru vznikajúce zo všetkých úročených nástrojov okrem položky „Finančné aktíva držané na obchodovanie“ sa časovo rozlišujú vo výkaze súhrnných ziskov a strát pomocou metódy efektívnej úrokovej miery.

Úrokový výnos z položky „Finančné aktíva držané na obchodovanie“ sa vykazuje vo výkaze súhrnných ziskov a strát v poznámke 1 „Výnosové úroky a výnosy z dividend, netto“.

Výnosové/(nákladové) úroky z cenných papierov zahŕňajú výnosy z kupónov s pevnou a pohyblivou úrokovou sadzbou a amortizovaným diskontom alebo prémiou.

V prípade, ak je banka zmluvnou stranou kontraktu, kde je platba za prijaté alebo poskytnuté plnenie odložená, výnosy alebo náklady za službu sa vykážu vo výške prislúchajúcej cene služby a osobitne sa vykážu úrokové náklady alebo výnosy odzrkadľujúce financovanie.

2) Výnosy a náklady z poplatkov a provízií

Poplatky a provízie, ktoré netvoria súčasť efektívnej úrokovej miery, sa vykazujú v nákladoch a výnosoch v závislosti na skutočnosti, či služba je poskytovaná jednorazovo alebo počas stanoveného obdobia. V prípade, ak je služba prijatá alebo poskytovaná počas stanoveného obdobia, poplatky a provízie sa časovo rozlišujú počas tohto obdobia. Poplatky platené a prijaté za jednorazovú službu sú vykázané okamžite. Jedná sa o poplatky, ktoré nesúvisia s obstaraním alebo vydaním finančných nástrojov, ale ide o poplatky, ktoré banka inkasuje alebo platí za poskytnutie konkrétnej služby. Časovo nerozlišované

Poznámky k priebežnej individuálnej účtovnej zavierke za 6 mesiacov končiacich sa 30. júna 2024

pripravená podľa Medzinárodného účtovného štandardu IAS 34, ako ho schválila Európska únia (v tisícoch €)

poplatky sú poplatky za služby vedenia bežných účtov, realizovanie platobných príkazov, správu úverov, poskytovanie informácií, vykonanie pokynov na nákup a predaj cenných papierov pre klientov, správu portfólií klientskych cenných papierov a pod. Do tejto kategórie banka zaradila aj prijaté provízie za sprostredkovanie poistenia pre klientov. Poplatky, ktoré sú časovo rozlíšené sú poplatky za garancie. Poplatky a provízie sa vykazujú vo výkaze súhrnných ziskov a strát v poznámke 2 „Výnosy z poplatkov a provízií, netto“ z finančných aktív a záväzkov nepreceňovaných na reálnu hodnotu.

Banka aplikuje štandard IFRS 15 na zmluvy so zákazníkmi, ak:

- zmluvné strany so zmluvou súhlasili,
- je možné identifikovať práva každej strany týkajúce sa prevedenia služieb,
- je možné identifikovať platobné podmienky,
- zmluva má obchodnú podstatu,
- je pravdepodobné, že za poskytnutú službu banka dostane protihodnotu.

V zmluve banka identifikuje každú povinnosť dodať službu alebo viacero služieb, ktoré sú odlišné. Každé takéto dodanie odlišnej služby banka posudzuje a vykazuje osobitne. Výnosy sú účtované v momente, keď je služba dodaná, t. j. banka si splnila povinnosť a zákazník má možnosť získať úžitky z dodanej služby. Výnos sa vykáže jednorazovo v prípade, ak sa jedná o jednorazovú službu alebo postupne, ak je služba dodávaná postupne. Pre každé dodanie služby sa stanoví transakčná cena. V prípade, ak banka prijme od klienta plnenie, ale sa očakáva, že časť tohto plnenia alebo celé plnenie vráti, výnos sa nevykáže, prijaté plnenie sa účtuje ako záväzok. V prípade, ak transakčná cena poskytuje klientovi alebo banke významný prvok financovania dodávky služby, zložka financovania a cena služby sa vykážu samostatne.

3) Výnosy z dividend

Výnosy z dividend sa vykazujú vo výkaze súhrnných ziskov a strát v momente potvrdenia nároku na prijatie dividendy bankou v poznámke 1 „Výnosové úroky a výnosy z dividend, netto“.

4) Výnosy, pri ktorých banke vzniká záväzok časť vrátiť.

Prijaté odmeny, pri ktorých sa banka zaviazala časť prijatej odmeny vrátiť, sú vykázané ako záväzok. Výška záväzku sa prehodnocuje pri každej účtovnej zavierke na základe podmienok zmluvy a pravdepodobnosti plnenia.

r) Základný a zriedený zisk na akciu

Banka vykazuje zisk na akciu pripadajúci na držiteľov každej triedy akcií. Banka vypočítala zisk na akciu vydelením ziskov pripadajúcich na každú triedu akcií váženým priemerným počtom každej triedy akcií, ktoré sú v obehú počas účtovného obdobia.

Zisk pripadajúci na každú triedu akcií sa určuje na základe nominálnej hodnoty každej triedy akcií vo vzťahu k percentuálnemu podielu celkovej nominálnej hodnoty všetkých akcií.

s) Zdaňovanie a odložená daň

Daň z príjmov vypočítala banka v súlade s predpismi platnými v Slovenskej republike na základe zdaniteľného zisku za daný rok. Zdaniteľný zisk sa odlišuje od zisku, ktorý je vykázaný vo výkaze súhrnných ziskov a strát, pretože nezahŕňa položky výnosov, resp. nákladov, ktoré sú zdaniteľné alebo odpočítateľné od základu dane v iných rokoch, ani položky, ktoré nie sú zdaniteľné, resp. odpočítateľné od základu dane. Záväzok banky zo splatnej dane sa vypočíta pomocou daňových sadzieb platných, resp. uzákonených do dátumu zostavenia účtovnej zavierky.

Banka analyzuje dopady vyplývajúce z implementácie pravidiel o globálnej minimálnej dani (Pillar II). Pravidlá o globálnej dani (Pillar II) platia pre subjekty, ktoré sú súčasťou nadnárodnej skupiny podnikov, ktoré dosiahli konsolidovaný zisk minimálne 750 000 tis. EUR aspoň v dvoch účtovných obdobiach zo štyroch predchádzajúcich účtovných období. Vzhľadom na vysoké daňové zaťaženie banka nepredpokladá žiadny negatívny finančný dopad z implementácie týchto pravidiel. Banka implementovala výnimku z IAS 12 a nevykazuje a nezverejňuje informácie o odložených daňových pohľadávkach a záväzkoch súvisiacich s daňami z príjmov podľa Pillar II.

Od 1. januára 2024 vstúpila do platnosti novela zákona o osobitnom odvode v regulovaných subjektoch, ktorá stanovuje povinnosť bankám platiť osobitný odvod od roku 2024. Odvod sa bude platiť preddavkovo mesačne, vo výške koeficientu 0,025, čo predstavuje sadzbu 30 % ročne z výsledku hospodárenia upraveného na slovenské účtovné štandardy a o koeficient vyjadrujúci podiel výnosov z bankových činností na celkových výnosoch. Osobitný odvod regulovaných subjektov je daňovo

Poznámky k priebežnej individuálnej účtovnej závierke za 6 mesiacov končiacich sa 30. júna 2024

pripravená podľa Medzinárodného účtovného štandardu IAS 34, ako ho schválila Európska únia (v tisícoch €)

uznateľným nákladom. Sadzba odvodu sa bude postupne znižovať v rokoch 2025 - 2027 o 5 % ročne, od roku 2028 bude 4,356 %.

Odloženú daň z príjmov vykazuje banka formou súvahovej metódy pri vzniku dočasných rozdielov medzi daňovou hodnotou aktív alebo záväzkov a ich účtovnou hodnotou na účely finančného výkazníctva. Banka analyzovala dopad zavedenia osobitného bankového odvodu na odložené dane. Na základe analýzy banka identifikovala dve oblasti, pri ktorých osobitný bankový odvod má dopad na odloženú daň a to:

- záväzky a pohľadávky z leasingu, ktoré tvoria dočasný rozdiel pri výpočte osobitného odvodu,
- precenenie cenných papierov z portfólia oceňované v reálnej hodnote cez ostatné súhrnné zisky a straty. Zisk/(strata) z predaja cenných papierov sa následne zahrnie do základu pre výpočet osobitného odvodu.

Banka posúdila dopad vyššie uvedených dvoch oblastí na odloženú daň a vzhľadom na nevýznamnosť tohto dopadu k 31. decembru 2023, banka o úprave odloženej dane z titulu bankového odvodu neúčtovala.

Pri ostatných položkách odložených daní banka použila očakávanú daňovú sadzbu pre nasledujúce roky, t. j. 21 %. Odložené daňové záväzky sa vykazujú všeobecne za všetky zdaniteľné dočasné rozdiely, odložené daňové pohľadávky sa vykazujú v prípade, keď je pravdepodobné, že v budúcnosti bude k dispozícii zdaniteľný zisk, s ktorým možno odpočítateľné dočasné rozdiely zúčtovať.

Odložené daňové pohľadávky a záväzky sa navzájom zúčtujú, ak existuje právny nárok na zúčtovanie splatných daňových pohľadávok so splatnými daňovými záväzkami a ak súvisia s daňou z príjmov vyrubenou tým istým daňovým úradom, pričom banka má v úmysle zúčtovať svoje splatné daňové pohľadávky a záväzky na netto báze.

Od 1. januára 2023 banka implementovala novelu IAS 12 Dane z príjmov a začala vykazovať odloženú daň z transakcií, ktoré pri prvotnom vykázaní vedú k rovnakým zdaniteľným a odpočítateľným dočasným rozdielom. V banke spĺňajú túto podmienku transakcie lízingu (právo na použitie a záväzok z lízingu). Banka prepočítala dopad zo zavedenia tejto zmeny k 1. januáru 2023 a celú sumu (175 tis. EUR) vykázala v nerozdelených ziskoch minulých rokov.

Banka vykazuje splatnú daň z príjmov právnických osôb vo výkaze o finančnej situácii v položke „Splatná daňová pohľadávka“ alebo „Splatný daňový záväzok“ a odloženú daň v položke „Odložená daňová pohľadávka“ alebo „Odložený daňový záväzok“.

Banka je platcom rôznych miestnych daní a dane z pridanej hodnoty (DPH). Rôzne miestne dane a DPH, na ktorú banka nemá nárok na odpočet, sa vykazujú vo výkaze súhrnných ziskov a strát v položke „Všeobecné administratívne náklady“. DPH z obstarania dlhodobého hmotného a nehmotného majetku vstupuje do obstarávacej ceny dlhodobého hmotného a nehmotného majetku.

Poznámky k priebežnej individuálnej účtovnej závierke za 6 mesiacov končiacich sa 30. júna 2024

pripravená podľa Medzinárodného účtovného štandardu IAS 34, ako ho schválila Európska únia (v tisícoch €)

III. VYKAZOVANIE PODĽA SEGMENTOV

Pri vykazovaní podľa segmentov banka aplikuje Medzinárodný účtovný štandard finančného výkazníctva IFRS 8 – „Prevádzkové segmenty“. Účtovné zásady týkajúce sa vykazovaných segmentov sa zhodujú s účtovnými zásadami banky.

Základom rozdelenia na jednotlivé segmenty je interný princíp poskytovaný manažmentu banky, ktorý je orientovaný na klienta. Odráža taktiež princíp segmentácie hlavného akcionára Raiffeisen Bank International AG. Segmentácia v banke je takáto:

- firemní klienti,
- finančné inštitúcie a verejný sektor,
- retailoví klienti,
- investičné bankovníctvo a treasury,
- majetkové účasti a iné.

Do segmentu *Firemných klientov* patria všetky tuzemské aj zahraničné spoločnosti vrátane podnikov, ktoré sú vo vlastníctve štátu. Z produktového hľadiska boli korporátnym klientom poskytované najmä investičné a prevádzkové úvery formou splátkových alebo kontokorentných úverov, faktoring a dokumentárne financovanie, projektové financovania komerčných nehnuteľností, administratívnych priestorov, výstavby obchodných centier a iné.

Do segmentu *Finančných inštitúcií a verejného sektora* patria:

Banky/nadnárodné subjekty zahŕňajú všetky tuzemské aj zahraničné banky vrátane ich väčšinových dcérskych spoločností pôsobiach v danej krajine a vrátane všetkých inštitúcií, ako je napr. Svetová banka, EBOR, EIB, MMF, KfW. Z produktového hľadiska na strane aktív angažovanosť voči bankám predstavovali najmä nostro účty a poskytnuté termínované úložky. Na záväzkovej strane najmä loro účty, prijaté termínované úložky a prijaté úvery od bánk.

Maklérske firmy a správcovské spoločnosti zahŕňajú nadácie, všetky maklérske domy, podielové fondy, lízingové spoločnosti, investičné banky a iné banky ako tieto subjekty. K poisťovacím spoločnostiam patria napr. penzijné fondy. Nasledovným subjektom boli poskytované najmä investičné a prevádzkové úvery formou splátkových a kontokorentných úverov.

Verejný sektor zahŕňa všetky štátne inštitúcie, ministerstvá, mestské a obecné úrady a pod. Podniky, ktoré sú vo vlastníctve verejného sektora (štátne podniky), sa vykazujú v rámci segmentu korporátnych klientov. Cenné papiere emitované Slovenskou republikou sú vykázané v rámci segmentu *Investičné bankovníctvo a treasury*. Banky, ktoré vlastní štát, sú definované ako finančné inštitúcie. Veľvyslanectvá a obchodné zastupiteľstvá sa tiež zaraďujú do tohto segmentu.

K retailovým klientom patria fyzické osoby (spotrebitelia), a to všetci klienti s príjmami od najnižších po najvyššie. Do segmentu retailových klientov sa zaraďuje takisto segment veľmi malých podnikov. Pri privátnom bankovníctve sa jednotlivci definujú podľa lokálnych podmienok s osobitným prístupom k individuálnej správe ich majetku. Z produktového hľadiska retailovým klientom – veľmi malé podniky a živnostníci boli poskytované najmä prevádzkové úvery - BusinessÚverTB Expres, BusinessÚverTB Hypo a BusinessÚverTB Variant, firemné kreditné karty (Visa štandard/Visa zlatá) a iné. *Retailovým klientom – domácnostiam* boli poskytované najmä hypotekárne úvery, americké hypotéky, hypotékaTB, Bezúčelový úverTB Classic, Bezúčelový úverTB Garant, súkromné kreditné karty (Visa štandard/Visa zlatá/Visa Platinum) a iné. Retailoví klienti ukladali svoje prostriedky najmä na bežné účty a termínované vklady.

Investičné bankovníctvo a treasury transakcie predstavujú obchodné transakcie uskutočňované na vlastný účet a na vlastné riziko banky, ktoré vychádzajú z riadenia pozícií trhového rizika, ako napr. zmenárenská činnosť, obchodovanie s cennými papiermi a derivátmi, obchodovanie na peňažnom trhu, riadenie a financovanie likvidity, strategické umiestnenie (investičné portfólio), gapovanie úrokových sadzieb (transformácia splatnosti).

Poznámky k priebežnej individuálnej účtovnej závierke za 6 mesiacov končiacich sa 30. júna 2024

pripravená podľa Medzinárodného účtovného štandardu IAS 34, ako ho schválila Európska únia (v tisícoch €)

Majetkové účasti a iné predstavujú transakcie s dcérskymi spoločnosťami (napr. výnosy z dividend), vyrovnanie z MREL dlhových cenných papierov, náklady na podriadený dlh.

Vykazovanie podľa segmentov vychádza zo schém príspevkových marží, ktoré sú kalkulované ako podklad pre riadenie banky. V schémach sú príslušné výnosy a náklady alokované podľa kauzálnych princípov, t. j. výnosy a náklady sa pridelujú k jednotlivým segmentom podľa miesta ich vzniku.

„Všeobecné administratívne náklady“ obsahujú priame a nepriame náklady. Priame náklady (osobné náklady a ostatné administratívne náklady) sú priradené podľa jednotlivých segmentov a nepriame náklady sú alokované podľa schválených koeficientov.

„Osobitný odvod vybraných finančných inštitúcií“ bol priradený k jednotlivým segmentom podľa denných stavov všetkých záväzkov a na všetky segmenty.

Štruktúra položiek vykázaných v časti III. „Vykazovanie podľa segmentov“ je konzistentná s obdobnými položkami výkazu súhrnných ziskov a strát.

Z geografického hľadiska sa prevádzkový zisk v prevažnej miere tvoril poskytovaním bankových služieb v Slovenskej republike. Časť aktív a záväzkov bola umiestnená mimo Slovenskej republiky. Prehľad najvýznamnejších angažovaností celkových aktív a záväzkov voči zahraničným subjektom je uvedený v položke „Zahraničné aktíva a záväzky“. Banka sa rozhodla z dôvodu nevýznamnosti nevykazovať výšku celkových výnosov od zahraničných subjektov.

Manažment banky sleduje úrokový výnos jednotlivých segmentov na netto báze.

Poznámky k priebežnej individuálnej účtovnej závierke za 6 mesiacov končiacich sa 30. júna 2024

pripravená podľa Medzinárodného účtovného štandardu IAS 34, ako ho schválila Európska únia (v tisícoch €)

Individuálny výkaz súhrnných ziskov a strát a ostatné ukazovatele podľa segmentov k 30. júnu 2024:

	<i>Firemní klienti</i>	<i>Finančné inštitúcie a verejný sektor</i>	<i>Retailoví klienti</i>	<i>Investičné bankovníctvo a treasury</i>	<i>Spolu za identifikované segmenty</i>	<i>Majetkové účasti a neidentifikované segmenty</i>	<i>Spolu</i>
Výnosové úroky a výnosy z dividend, netto	79 619	2 020	144 224	(24 354)	201 509	21 101	222 610
Výnosy z poplatkov a provízií, netto	14 427	3 779	58 249	(90)	76 365	(922)	75 443
<i>z bankových prevodov</i>	7 166	1 100	39 822	-	48 088	274	48 362
<i>z poplatkov za správu úverov</i>	3 696	32	4 280	-	8 008	(70)	7 938
<i>z operácií s cennými papiermi</i>	681	2 757	11 863	(90)	15 211	(359)	14 852
<i>z činností týkajúcich sa sprostredkovania pre tretie strany</i>	12	-	4 862	-	4 874	298	5 172
<i>z poplatkov za záruky</i>	2 810	206	127	-	3 143	-	3 143
<i>za ostatné bankové služby</i>	62	(316)	(2 705)	-	(2 959)	(1 065)	(4 024)
Čistý zisk/(strata) z finančných nástrojov preceňovaných cez výkaz ziskov a strát	4 309	(459)	13 963	2 941	20 754	(2)	20 752
Ostatný prevádzkový zisk/(strata)	-	-	-	-	-	2 064	2 064
Všeobecné administratívne náklady	(21 913)	(1 576)	(112 411)	(1 749)	(137 649)	(5 598)	(143 247)
Príspevok do rezolučného fondu a fondu ochrany vkladov	(401)	(67)	(1 517)	(216)	(2 201)	794	(1 407)
Čistý zisk (strata) z úprav ziskov alebo strát (Tvorba)/rozpustenie rezerv na záväzky	-	-	-	-	-	-	-
Opravné položky k finančným aktívam a rezervy k poskytnutým príslubom a zárukám	(509)	3	(1 196)	145	(1 557)	-	(1 557)
Opravné položky k nefinančným aktívam	-	-	-	-	-	(1 545)	(1 545)
Zisk pred osobitným odvodom z podnikania v regulovaných odvetviach a pred zdanením	75 532	3 700	101 312	(23 323)	157 221	16 171	173 392
Osobitný odvod z podnikania v regulovaných odvetviach	-	-	-	-	-	(39 613)	(39 613)
Zisk pred zdanením	75 532	3 700	101 312	(23 323)	157 221	(23 442)	133 779
Daň z príjmov	-	-	-	-	-	(29 164)	(29 164)
Zisk po zdanení	75 532	3 700	101 312	(23 323)	157 221	(52 606)	104 615
Aktíva spolu	5 133 392	649 819	8 386 415	5 136 122	19 305 748	549 081	19 854 829
Záväzky a vlastné imanie spolu	3 766 152	738 176	10 115 753	1 839 445	16 459 526	3 395 303	19 854 829

Poznámky k priebežnej individuálnej účtovnej závierke za 6 mesiacov končiacich sa 30. júna 2024

pripravená podľa Medzinárodného účtovného štandardu IAS 34, ako ho schválila Európska únia (v tisícoch €)

Individuálny výkaz súhrnných ziskov a strát a ostatné ukazovatele podľa segmentov k 30. júnu 2023:

	<i>Firemní klienti</i>	<i>Finančné inštitúcie a verejný sektor</i>	<i>Retailoví klienti</i>	<i>Investičné bankovníctvo a treasury</i>	<i>Spolu za identifikované segmenty</i>	<i>Majetkové účasti a neidentifikované segmenty</i>	<i>Spolu</i>
Výnosové úroky a výnosy z dividend, netto	68 223	3 486	137 173	(36 697)	172 185	18 685	190 870
Výnosy z poplatkov a provízií, netto	14 115	4 126	51 730	(249)	69 722	(345)	69 377
<i>z bankových prevodov</i>	7 668	1 137	35 667	(16)	44 456	(123)	44 333
<i>z poplatkov za správu úverov</i>	3 688	26	4 541	-	8 255	21	8 276
<i>z operácií s cennými papiermi</i>	185	2 764	9 116	(233)	11 832	(177)	11 655
<i>z činností týkajúcich sa sprostredkovania pre tretie strany</i>	8	-	3 982	-	3 990	17	4 007
<i>z poplatkov za záruky</i>	2 490	197	142	-	2 829	5	2 834
<i>za ostatné bankové služby</i>	76	2	(1 718)	-	(1 640)	(88)	(1 728)
Čistý zisk/(strata) z finančných nástrojov preceňovaných cez výkaz ziskov a strát	4 079	266	11 212	3 385	19 837	(268)	19 569
Ostatný prevádzkový zisk/(strata)	-	-	-	-	-	1 824	1 824
Všeobecné administratívne náklady	(18 909)	(1 256)	(98 773)	(1 715)	(120 653)	(5 179)	(125 832)
Príspevok do rezolučného fondu a fondu ochrany vkladov	(1 062)	(226)	(3 463)	(1 019)	(5 770)	(1 573)	(7 343)
Čistý zisk/(strata) z úprav ziskov alebo strát (Tvorba)/rozpustenie rezerv na záväzky	-	-	-	-	-	(136)	(136)
Opravné položky k finančným aktívam a rezervy k poskytnutým príslúbom a zárukám	(7 298)	(323)	(32 325)	(400)	(25 750)	-	(25 750)
Opravné položky k nefinančným aktívam	-	-	-	-	-	50	50
Zisk pred zdanením	73 744	6 260	66 262	(36 695)	109 571	13 058	122 629
Daň z príjmov	-	-	-	-	-	(26 451)	(26 451)
Zisk po zdanení	73 744	6 260	66 262	(36 695)	109 571	(13 393)	96 178
Aktíva spolu	5 078 519	614 893	8 242 661	7 118 448	21 054 521	496 276	21 550 797
Záväzky a vlastné imanie spolu	3 595 503	971 190	9 893 195	4 226 002	18 685 890	2 864 907	21 550 797

Poznámky k priebežnej individuálnej účtovnej zavierke za 6 mesiacov končiacich sa 30. júna 2024

pripravená podľa Medzinárodného účtovného štandardu IAS 34, ako ho schválila Európska únia (v tisícoch €)

IV. OSTATNÉ POZNÁMKY

1. Výnosové úroky a výnosy z dividend, netto

	30.6.2024	30.6.2023
Úrokové výnosy kalkulované použitím efektívnej úrokovej miery:	393 018	304 116
z úverov voči bankám oceňovaných v amortizovaných hodnotách	51 671	66 171
z úverov voči klientom oceňovaných v amortizovaných hodnotách	286 431	216 171
z dlhových cenných papierov oceňovaných v amortizovaných hodnotách	41 410	20 292
z dlhových cenných papierov oceňovaných v reálnej hodnote cez ostatné súhrnné zisky a straty	521	453
z derivátov – účtovanie hedžingu, úrokové riziko	12 985	1 029
Ostatné úrokové výnosy:	553	481
z dlhových cenných papierov držaných na obchodovanie	256	316
z derivátov držaných na obchodovanie	279	146
z finančných záväzkov	-	2
z iných úrokových výnosov	18	17
Úrokové náklady:	(170 981)	(123 767)
na vklady bánk	(23 312)	(40 354)
na vklady klientov	(76 620)	(35 128)
na podriadené dlhy	(4 300)	(3 390)
na záväzky z dlhových cenných papierov emitovaných bankou oceňovaných v amortizovaných hodnotách	(34 697)	(26 379)
na deriváty – účtovanie hedžingu, úrokové riziko	(30 952)	(17 724)
na záväzky z dlhových cenných papierov určené ako oceňované v reálnej hodnote cez výkaz ziskov a strát	(141)	(62)
z úverov a vkladov oceňovaných v amortizovaných hodnotách (vrátane záporných úrokov)	-	(5)
na záväzky z prenájmu	(366)	(298)
na iné úrokové náklady	(593)	(427)
Výnosové úroky, netto	222 590	180 830
Výnosy z dividend:	20	10 040
z dividend z finančných aktív oceňovaných v reálnej hodnote cez ostatné súhrnné zisky a straty	20	40
z dividend z investícií do dcérskych spoločností, spoločných a pridružených podnikov	-	10 000
Výnosové úroky a výnosy z dividend, netto	222 610	190 870

2. Výnosy z poplatkov a provízií, netto

	30.6.2024	30.6.2023
Výnosy z poplatkov a provízií celkom	111 342	99 187
Výnosy z poplatkov a provízií týkajúce sa IFRS15:	108 198	96 352
z bankových prevodov	77 848	70 417
z poplatkov za správu úverov	9 001	9 171
z operácií s cennými papiermi	15 735	12 392
z činností týkajúcich sa sprostredkovania pre tretie strany	5 172	4 007
za ostatné bankové služby	442	365
Ostatné výnosy z poplatkov a provízií	3 144	2 835
z poplatkov za záruky	3 144	2 835
Náklady na poplatky a provízie celkom	(35 899)	(29 810)
z bankových prevodov	(29 486)	(26 084)
z poplatkov za správu úverov	(1 063)	(895)
z operácií s cennými papiermi	(883)	(737)
z ostatných bankových služieb	(4 466)	(2 093)
z poplatkov za záruky	(1)	(1)
Výnosy z poplatkov a provízií, netto	75 443	69 377

Poznámky k priebežnej individuálnej účtovnej zavierke za 6 mesiacov končiacich sa 30. júna 2024

pripravená podľa Medzinárodného účtovného štandardu IAS 34, ako ho schválila Európska únia (v tisícoch €)

3. Čistý zisk/(strata) z finančných nástrojov preceňovaných cez výkaz ziskov a strát

	30.6.2024	30.6.2023
Čistý zisk (strata) z dlhových cenných papierov:	2 835	1 960
Precenenie na reálnu hodnotu	523	450
Zisk/(strata) z predaja cenných papierov	2 312	1 510
Čistý zisk (strata) z derivátových obchodov:	2 982	1 654
Derivátové obchody - úrokové	(10)	(22)
Derivátové obchody - menové	2 992	1 676
Čistý zisk/(strata) z účtovania hedžingu:	429	(278)
Precenenie na reálnu hodnotu zabezpečovacích nástrojov	11 452	17 668
Precenenie na reálnu hodnotu zabezpečovaných nástrojov	(11 023)	(17 946)
Kurzové rozdiely	14 506	16 233
Celkom	20 752	19 569

4. Ostatný prevádzkový zisk/(strata)

	30.6.2024	30.6.2023
Výnosy z nebankových činností	2 986	2 646
Ostatné prevádzkové výnosy	620	440
Čistý zisk (strata) z vyradenia dlhodobého hmotného a nehmotného majetku	4	(88)
Ostatné prevádzkové náklady	(1 546)	(1 174)
Celkom	2 064	1 824

5. Všeobecné administratívne náklady

	30.6.2024	30.6.2023
Osobné náklady:	(83 644)	(71 417)
Mzdové náklady	(58 792)	(50 713)
Náklady na sociálne zabezpečenie	(21 507)	(18 174)
Ostatné sociálne náklady	(3 086)	(2 552)
(Tvorba)/rozpustenie rezerv na zamestnanecké požitky	(259)	22
Ostatné administratívne náklady:	(42 269)	(38 389)
Náklady na užívanie priestorov	(5 324)	(5 478)
Náklady na informačné technológie	(14 820)	(13 405)
Náklady na komunikáciu	(1 188)	(1 065)
Náklady na právne služby a poradenstvo*	(5 262)	(5 124)
Náklady na reklamu a reprezentáciu	(8 644)	(7 420)
Spotreba kancelárskych potrieb	(234)	(262)
Náklady na prevoz a spracovanie hotovosti	(423)	(340)
Cestovné náklady	(671)	(589)
Náklady na vzdelávanie zamestnancov	(1 481)	(1 389)
Ostatné dane a poplatky	(108)	(146)
Ostatné náklady	(4 114)	(3 171)
Odpisy a amortizácia dlhodobého hmotného a nehmotného majetku:	(17 334)	(16 026)
Dlhodobý hmotný majetok a právo na užívanie aktíva	(10 947)	(10 546)
z toho právo na užívanie aktíva	(5 587)	(5 472)
Dlhodobý nehmotný majetok	(6 387)	(5 480)
Celkom	(143 247)	(125 832)

*„Náklady na právne služby a poradenstvo“ obsahujú náklady na štatutárny audit, ktoré sa týkali výkonu auditorských postupov v súvislosti s hláseniami NBS a výkazmi FINREP a COREP, schválených postupov v zmysle Zákona č. 566/2001 Z.z. o cenných papieroch a investičných službách, vypracovanie rozšírenej správy pre Národnú banku Slovenska, iné uisťovacie auditorské, ktoré sa týkali previerok priebežných účtovných zvierok a ostatné neauditorské služby.

Poznámky k priebežnej individuálnej účtovnej zavierke za 6 mesiacov končiacich sa 30. júna 2024

pripravená podľa Medzinárodného účtovného štandardu IAS 34, ako ho schválila Európska únia (v tisícoch €)

6. Príspevok do rezolučného fondu a fondu ochrany vkladov

	30.6.2024	30.6.2023
Príspevok do rezolučného fondu a fondu ochrany vkladov:		
príspevok do rezolučného fondu*	-	(5 959)
príspevok do fondu ochrany vkladov	(1 407)	(1 384)
Celkom	(1 407)	(7 343)

* Rezolučný fond predstavuje ročný príspevok pre banky v rámci EÚ, ktoré sú členmi Bankovej únie, ktorého výška závisí od veľkosti a rizikového profilu banky v zmysle smernice o krízovom manažmente 2016/59/EÚ (Bank Recovery and Resolution Directive).

7. Čistý zisk/(strata) z úprav ziskov alebo strát

	30.6.2024	30.6.2023
Finančné aktíva oceňované v amortizovanej hodnote:	-	-
Čistý zisk/(strata) z úprav ziskov alebo strát – Etapa 1	-	-
Čistý zisk/(strata) z úprav ziskov alebo strát – Etapa 2	-	-
Čistý zisk/(strata) z úprav ziskov alebo strát – Etapa 3	-	-
Celkom	-	-

8. (Tvorba)/rozpustenie rezerv na záväzky

	30.6.2024	30.6.2023
(Tvorba)/rozpustenie k rezervám:	279	(136)
(Tvorba)/rozpustenie rezerv k súdnym sporom	279	(136)
Celkom	279	(136)

9. Opravné položky k finančným aktívam a rezervy k poskytnutým prísl'ubom a zárukám

	30.6.2024	30.6.2023
Opravné položky k finančným aktívam (etapa 1):	2 693	(7 399)
(Tvorba)/rozpustenie	2 693	(7 399)
Opravné položky k finančným aktívam (etapa 2):	13 102	(10 634)
(Tvorba)/rozpustenie	13 102	(10 634)
Opravné položky k finančným aktívam (etapa 3):	(17 980)	(7 800)
(Tvorba)/rozpustenie	(17 980)	(7 800)
Opravné položky k finančným aktívam (POCI):	828	(674)
(Tvorba)/rozpustenie	828	(674)
Celkom	(1 357)	(26 507)

Bližšie informácie o opravných položkách na očakávané straty z úverov sú uvedené v poznámke 17 „Finančné aktíva oceňované v reálnej hodnote cez ostatné súhrnné zisky a straty“ a v poznámke 18 „Finančné aktíva oceňované v amortizovanej hodnote“.

	30.6.2024	30.6.2023
Rezervy k poskytnutým prísl'ubom a zárukám (etapa 1):	(140)	(1 547)
(Tvorba)/rozpustenie	(140)	(1 547)
Rezervy k poskytnutým prísl'ubom a zárukám (etapa 2):	718	2 282
(Tvorba)/rozpustenie	718	2 282
Rezervy k poskytnutým prísl'ubom a zárukám (etapa 3):	(778)	22
(Tvorba)/rozpustenie	(778)	22
Celkom	(200)	757

Poznámky k priebežnej individuálnej účtovnej zavierke za 6 mesiacov končiacich sa 30. júna 2024

pripravená podľa Medzinárodného účtovného štandardu IAS 34, ako ho schválila Európska únia (v tisícoch €)

10. Opravné položky k nefinančným aktívam

Pohyb opravných položiek k nefinančným aktívam:

	30.6.2024	30.6.2023
(Tvorba)/rozpustenie opravných položiek k dlhodobému hmotnému majetku	-	-
(Tvorba)/rozpustenie opravných položiek k dlhodobému nehmotnému majetku	(1 553)	-
(Tvorba)/rozpustenie opravných položiek k ostatným aktívam	8	50
Celkom	<u>(1 545)</u>	<u>50</u>

11. Osobitný odvod z podnikania v regulovaných odvetviach

	30.6.2024	30.6.2023
Osobitný odvod z podnikania v regulovaných odvetviach	(39 613)	-
Celkom	<u>(39 613)</u>	<u>-</u>

S účinnosťou od 1. januára 2024 bol vládou Slovenskej republiky uložený dodatočný odvod povinný pre regulované odvetvia, ktorý stanovuje povinnosť bankám platiť osobitný odvod od roku 2024. Metodika výpočtu je uvedená v časti II. Hlavné účtovné zásady s).

12. Daň z príjmov

	30.6.2024	30.6.2023
Splatný daňový náklad	(26 469)	(26 256)
Odložený daňový (náklad)/výnos	(2 695)	(195)
Celkom	<u>(29 164)</u>	<u>(26 451)</u>

Právnické osoby v Slovenskej republike majú povinnosť priznávať zdaniteľný príjem a odvádzať z tohto zdaniteľného príjmu príslušnému daňovému úradu daň z príjmov právnických osôb. V roku 2024 je pre právnické osoby platná 21-percentná sadzba dane z príjmov (2023: 21-percentná).

Odložené daňové pohľadávky a záväzky k 30. júnu 2024 a k 31. decembru 2023 súvisia s týmito položkami:

	Účtovná hodnota	Daňová hodnota	Trvalý rozdiel	Dočasný rozdiel	30.6.2024	31.12.2023
Odložené daňové pohľadávky						
Finančné aktíva oceňované v reálnej hodnote cez ostatné súhrnné zisky a straty	103 159	107 888	-	4 729	993	940
Finančné aktíva oceňované v amortizovanej hodnote	18 165 375	18 389 424	103 547	120 502	25 305	25 506
Dlhodobý hmotný majetok a právo na užívanie aktíva	86 609	88 883	-	2 274	478	345
Ostatné aktíva	22 178	23 193	1 015	-	-	-
Finančné záväzky oceňované v amortizovanej hodnote	18 049 524	18 055 505	-	5 981	1 256	1 749
Rezervy na záväzky	53 622	15	32 405	21 202	4 452	5 646
Ostatné záväzky	50 984	18 644	2 646	29 694	6 236	7 176
Celkom					<u>38 720</u>	<u>41 362</u>
Odložené daňové záväzky					-	-
Celkom					<u>-</u>	<u>-</u>
Odložená daňová pohľadávka/(záväzok), netto					<u>38 720</u>	<u>41 362</u>

Banka pravidelne testuje účtovanie úverových pohľadávok pri odpise z daňového hľadiska a na základe výsledkov upravuje % odhadu daňovej uznateľnosti opravných položiek na straty z úverov. V súlade

Poznámky k priebežnej individuálnej účtovnej závierke za 6 mesiacov končiacich sa 30. júna 2024

pripravená podľa Medzinárodného účtovného štandardu IAS 34, ako ho schválila Európska únia (v tisícoch €)

s tým banka k 30. júnu 2024 nevykázala odloženú daňovú pohľadávku vo výške 22 955 tis. EUR (31. december 2023: 23 011 tis. EUR), z časti opravných položiek na očakávané straty z úverov a rezervy k poskytnutým príslubom a zárukám.

13. Základný a zriadený zisk na akciu

30.6.2024	Kmeňové akcie Nominálna hodnota 800 EUR	Kmeňové akcie Nominálna hodnota 4 000 EUR	Prioritné akcie Nominálna hodnota 4 EUR
Súhrnný zisk po zdanení v účtovnom období pripadajúci na: vážený priemerný počet akcií v obehu počas obdobia	78 852 60 616	13 626 2 095	11 930 1 834 278
Základný a zriadený zisk na akciu	1 301	6 505	6,5
30.6.2023	Kmeňové akcie Nominálna hodnota 800 EUR	Kmeňové akcie Nominálna hodnota 4 000 EUR	Prioritné akcie Nominálna hodnota 4 EUR
Súhrnný zisk po zdanení v účtovnom období pripadajúci na: vážený priemerný počet akcií v obehu počas obdobia	74 466 60 616	12 868 2 095	11 213 1 825 558
Základný a zriadený zisk na akciu	1 228	6 140	6,1

Spôsob a metodika výpočtu zisku na akciu je uvedená v časti II. Hlavné účtovné zásady s).

14. Peňažné prostriedky, pokladničné zostatky v centrálnych bankách a ostatné vklady splatné na požiadanie

	30.6.2024	31.12.2023
Pokladničná hotovosť	210 357	223 136
Pokladničné zostatky v centrálnych bankách	996 997	3 954 534
Ostatné vklady splatné na požiadanie	32 045	25 157
Celkom	1 239 399	4 202 827

Povinné minimálne rezervy sa vykazujú ako úročené vklady v zmysle opatrení Národnej banky Slovenska a sú súčasťou položky „Pokladničné zostatky v centrálnych bankách“.

15. Finančné aktíva držané na obchodovanie

	30.6.2024	31.12.2023
Kladná reálna hodnota finančných derivátov na obchodovanie	21 532	24 405
Úrokové obchody	17 256	19 894
Menové obchody	4 276	4 511
Dlhové cenné papiere	23 788	4 577
Štátne dlhopisy	23 788	4 577
Celkom	45 320	28 982

Poznámky k priebežnej individuálnej účtovnej závierke za 6 mesiacov končiacich sa 30. júna 2024

pripravená podľa Medzinárodného účtovného štandardu IAS 34, ako ho schválila Európska únia (v tisícoch €)

16. Neobchodné finančné aktíva povinne oceňované reálnou hodnotou cez výkaz ziskov a strát

	30.6.2024	31.12.2023
Podielové cenné papiere, dlhové a ostatné cenné papiere s pohyblivým výnosom	9 570	15 449
Podielové cenné papiere	-	6 079
Dlhové cenné papiere	5 837	5 484
Podielové listy podielových fondov*	3 733	3 886
Celkom	9 570	15 449

*Banka má v uvedenom portfóliu majetkové cenné papiere (podielové listy podielových fondov), pre ktoré nemohla byť využitá možnosť ocenenia v reálnej hodnote cez ostatné súhrnné zisky a straty (FVOCI) z dôvodu, že tieto cenné papiere majú definovanú splatnosť a nespĺňajú definíciu majetkového nástroja v zmysle IAS 32. K 30. júnu 2024 bola hodnota uvedených podielových listov podielových fondov 831 tis. EUR (31. december 2023: 831 tis. EUR).

17. Finančné aktíva oceňované v reálnej hodnote cez ostatné súhrnné zisky a straty

	30.6.2024	31.12.2023
Dlhové cenné papiere	100 860	101 503
Štátne dlhopisy	-	-
Dlhopisy emitované bankovým sektorom	64 529	64 213
Dlhopisy emitované inými sektormi	36 331	37 290
Nástroje vlastného imania	2 299	2 187
Podielové cenné papiere	2 299	2 187
Celkom	103 159	103 690

Členenie dlhových cenných papierov oceňované v reálnej hodnote cez ostatné súhrnné zisky a straty k 30. júnu 2024:

	Hrubá účtovná hodnota	Opravné položky	Čistá účtovná hodnota
Dlhové cenné papiere	100 916	(56)	100 860
Štátne dlhopisy	-	-	-
Dlhopisy emitované bankovým sektorom	64 552	(23)	64 529
Dlhopisy emitované inými sektormi	36 364	(33)	36 331
Celkom	100 916	(56)	100 860

Členenie dlhových cenných papierov oceňované v reálnej hodnote cez ostatné súhrnné zisky a straty k 31. decembru 2023:

	Hrubá účtovná hodnota	Opravné položky	Čistá účtovná hodnota
Dlhové cenné papiere	101 565	(62)	101 503
Štátne dlhopisy	-	-	-
Dlhopisy emitované bankovým sektorom	64 242	(29)	64 213
Dlhopisy emitované inými sektormi	37 323	(33)	37 290
Celkom	101 565	(62)	101 503

Poznámky k priebežnej individuálnej účtovnej zavierke za 6 mesiacov končiacich sa 30. júna 2024

pripravená podľa Medzinárodného účtovného štandardu IAS 34, ako ho schválila Európska únia (v tisícoch €)

18. Finančné aktíva oceňované v amortizovanej hodnote

Členenie finančných aktív oceňovaných v amortizovanej hodnote k 30. júnu 2024:

	<i>Hrubá účtovná hodnota</i>	<i>Opravné položky</i>	<i>Čistá účtovná hodnota</i>
Úvery a preddavky voči bankám	184 205	(2)	184 203
Operácie na peňažnom trhu	113 502	-	113 502
Obrátené repo obchody	70 150	-	70 150
Ostatné úvery a pohľadávky voči bankám	553	(2)	551
Úvery a preddavky voči klientom	14 365 371	(222 739)	14 142 632
Kontokorentné úvery a prečerpania bežných účtov	935 227	(23 643)	911 584
Pohľadávky z kreditných kariet	120 502	(4 928)	115 574
Faktoring a úvery kryté zmenkami	88 640	(513)	88 127
Hypotekárne úvery a úvery na bývanie	5 547 191	(28 943)	5 518 248
Americké hypotéky	1 093 091	(6 764)	1 086 327
Spotrebné úvery	945 039	(83 652)	861 387
Investičné, prevádzkové a ostatné úvery	5 635 681	(74 296)	5 561 385
Zmena reálnej hodnoty hedžovaných položiek v hedžingu úrokového rizika - Úvery a preddavky voči klientom	(881)	-	(881)
Dlhové cenné papiere	3 840 729	(1 308)	3 839 421
Štátne pokladničné poukážky	27 881	-	27 881
Štátne dlhopisy	3 569 308	(1 108)	3 568 200
Dlhopisy emitované bankovým sektorom	212 544	(44)	212 500
Dlhopisy emitované inými sektormi	30 996	(156)	30 840
Celkom	18 389 424	(224 049)	18 165 375

Členenie finančných aktív oceňovaných v amortizovanej hodnote k 31. decembru 2023:

	<i>Hrubá účtovná hodnota</i>	<i>Opravné položky</i>	<i>Čistá účtovná hodnota</i>
Úvery a preddavky voči bankám	194 778	-	194 778
Operácie na peňažnom trhu	142 126	-	142 126
Obrátené repo obchody	52 652	-	52 652
Ostatné úvery a pohľadávky voči bankám	-	-	-
Úvery a preddavky voči klientom	14 188 293	(223 866)	13 964 427
Kontokorentné úvery a prečerpania bežných účtov	928 442	(20 492)	907 950
Pohľadávky z kreditných kariet	119 871	(5 308)	114 563
Faktoring a úvery kryté zmenkami	101 314	(721)	100 593
Hypotekárne úvery a úvery na bývanie	5 485 079	(33 402)	5 451 677
Americké hypotéky	1 119 413	(8 572)	1 110 841
Spotrebné úvery	892 961	(79 776)	813 185
Investičné, prevádzkové a ostatné úvery	5 541 213	(75 595)	5 465 618
Zmena reálnej hodnoty hedžovaných položiek v hedžingu úrokového rizika - Úvery a preddavky voči klientom	17 537	-	17 537
Dlhové cenné papiere	3 237 466	(1 378)	3 236 088
Štátne dlhopisy	3 054 737	(1 233)	3 053 504
Dlhopisy emitované bankovým sektorom	163 144	(55)	163 089
Dlhopisy emitované inými sektormi	19 585	(90)	19 495
Celkom	17 638 074	(225 244)	17 412 830

K 30. júnu 2024 bola hodnota celkovej výšky syndikovaných úverov, ktorých gestorom bola banka, 1 486 843 tis. EUR (31. december 2023: 1 396 167 tis. EUR). Podiel banky predstavoval 556 420 tis. EUR (31. december 2023: 501 882 tis. EUR). Syndikované úvery sú zahrnuté v položke „Investičné, prevádzkové a ostatné úvery“.

Poznámky k priebežnej individuálnej účtovnej zavierke za 6 mesiacov končiacich sa 30. júna 2024

pripravená podľa Medzinárodného účtovného štandardu IAS 34, ako ho schválila Európska únia (v tisícoch €)

Členenie finančných aktív oceňovaných v amortizovanej hodnote podľa skupiny klientov k 30. júnu 2024:

	Hrubá účtovná hodnota	Opravné položky	Čistá účtovná hodnota
Banky	396 749	(46)	396 703
Verejný sektor	3 598 762	(1 108)	3 597 654
Firemní klienti	6 181 471	(63 571)	6 117 900
Retailoví klienti	8 212 442	(159 324)	8 053 118
Celkom	18 389 424	(224 049)	18 165 375

Členenie finančných aktív oceňovaných v amortizovanej hodnote podľa skupiny klientov k 31. decembru 2023:

	Hrubá účtovná hodnota	Opravné položky	Čistá účtovná hodnota
Banky	357 922	(55)	357 867
Verejný sektor	3 056 861	(1 234)	3 055 627
Firemní klienti	6 100 514	(64 298)	6 036 216
Retailoví klienti	8 122 777	(159 657)	7 963 120
Celkom	17 638 074	(225 244)	17 412 830

Prehľad kvality finančných aktív oceňovaných v amortizovaných hodnotách je uvedený v poznámke 38 „Riziká“.

Pohyby opravných položiek na straty z finančných aktív oceňovaných v amortizovaných hodnotách k 30. júnu 2024:

	K 1. januáru 2024	Tvorba/ (Rozpustenie)*	Použitie	Ostatné úpravy	K 30. júnu 2024
Opravné položky k finančným aktívam bez zvýšenia kreditného rizika od prvotného vykázania (etapa 1)	52 455	(2 685)	-	-	49 770
Banky	-	-	-	-	-
Firemní klienti	22 785	1 326	-	-	24 111
Retailoví klienti	28 458	(3 982)	-	-	24 476
Dlhové cenné papiere	1 212	(29)	-	-	1 183
Opravné položky na finančné aktíva s výrazným zvýšením kreditného rizika od prvotného vykázania, ale nie úverovo znehodnotené (etapa 2)	52 781	(13 450)	-	-	39 331
Banky	-	2	-	-	2
Firemní klienti	15 037	(5 011)	-	-	10 026
Retailoví klienti	37 578	(8 400)	-	-	29 178
Dlhové cenné papiere	166	(41)	-	-	125
Individuálna opravná položka – k individuálne a kolektívne oceňovaným položkám (etapa 3)	115 543	17 571	(1 983)	(21)	131 110
Banky	-	-	-	-	-
Firemní klienti	22 392	5 201	(1 764)	89	25 918
Retailoví klienti	93 151	12 370	(219)	(110)	105 192
Dlhové cenné papiere	-	-	-	-	-
Opravná položka k položkám, ktoré sú vykázané ako znehodnotené pri prvotnom vykázaní (POCI)	4 465	(517)	(87)	(23)	3 838
Banky	-	-	-	-	-
Firemní klienti	3 995	(584)	(24)	(27)	3 360
Retailoví klienti	470	67	(63)	4	478
Dlhové cenné papiere	-	-	-	-	-
Celkom	225 244	919	(2 070)	(44)	224 049

* Tvorba/(Rozpustenie) opravných položiek na straty z finančných aktív oceňovaných v amortizovaných hodnotách zahŕňa vplyv unwindingu vo výške (48) tis. EUR.

Poznámky k priebežnej individuálnej účtovnej zavierke za 6 mesiacov končiacich sa 30. júna 2024

pripravená podľa Medzinárodného účtovného štandardu IAS 34, ako ho schválila Európska únia (v tisícoch €)

Pohyby opravných položiek na straty z finančných aktív oceňovaných v amortizovaných hodnotách k 31. decembru 2023:

	K 1. januáru 2023	Tvorba/ (Rozpustenie)*	Použitie	Ostatné úpravy	K 31. decembru 2023
Opravné položky k finančným aktívam bez zvýšenia kreditného rizika od prvotného vykázania (etapa 1)	36 462	15 993	-	-	52 455
Banky	-	-	-	-	-
Firemní klienti	20 307	2 478	-	-	22 785
Retailoví klienti	15 320	13 138	-	-	28 458
Dlhové cenné papiere	835	377	-	-	1 212
Opravné položky na finančné aktíva s výrazným zvýšením kreditného rizika od prvotného vykázania, ale nie úverovo znehodnotenú (etapa 2)	58 377	(5 596)	-	-	52 781
Banky	-	-	-	-	-
Firemní klienti	16 440	(1 403)	-	-	15 037
Retailoví klienti	41 887	(4 309)	-	-	37 578
Dlhové cenné papiere	50	116	-	-	166
Individuálna opravná položka – k individuálne a kolektívne oceňovaným položkám (etapa 3)	126 760	15 769	(27 130)	144	115 543
Banky	-	-	-	-	-
Firemní klienti	39 886	(6 021)	(11 519)	46	22 392
Retailoví klienti	86 874	21 790	(15 611)	98	93 151
Dlhové cenné papiere	-	-	-	-	-
Opravná položka k položkám, ktoré sú vykázané ako znehodnotenú pri prvotnom vykázaní (POCI)	3 938	1 623	(512)	(584)	4 465
Banky	-	-	-	-	-
Firemní klienti	3 406	1 571	(404)	(578)	3 995
Retailoví klienti	532	52	(108)	(6)	470
Dlhové cenné papiere	-	-	-	-	-
Celkom	225 537	27 789	(27 642)	(440)	225 244

* Tvorba/(Rozpustenie) opravných položiek na straty z finančných aktív oceňovaných v amortizovaných hodnotách zahŕňa vplyv unwindingu vo výške 188 tis. EUR.

Nasledujúca tabuľka predstavuje účtovnú hodnotu prevodov medzi etapami zníženia hodnoty pre finančné aktíva oceňované v amortizovanej hodnote a budúce záväzky a iné podsúvahové položky k 30. júnu 2024:

	Z etapy 2 do etapy 1	Z etapy 1 do etapy 2	Z etapy 3 do etapy 2	Z etapy 2 do etapy 3	Z etapy 3 do etapy 1	Z etapy 1 do etapy 3
Úvery a preddavky voči bankám	-	-	-	-	-	-
Úvery a preddavky voči klientom	300 503	252 389	3 617	30 839	3 132	17 099
Firemní klienti	98 585	39 260	934	11 265	-	1 683
Retailoví klienti	201 918	213 129	2 683	19 574	3 132	15 416
Dlhové cenné papiere	12 126	-	-	-	-	-
Poskytnuté prísľuby a finančné záruky	31 367	15 730	385	6 190	12	64
Banky	-	-	-	-	-	-
Firemní klienti	18 280	10 131	383	6 178	-	-
Retailoví klienti	13 087	5 599	2	12	12	64
Celkom	343 996	268 119	4 002	37 029	3 144	17 163

Poznámky k priebežnej individuálnej účtovnej zavierke za 6 mesiacov končiacich sa 30. júna 2024

pripravená podľa Medzinárodného účtovného štandardu IAS 34, ako ho schválila Európska únia (v tisícoch €)

Nasledujúca tabuľka predstavuje úbytky opravnej položky z etáp pre finančné aktíva oceňované v amortizovanej hodnote a budúce záväzky a iné podsúvahové položky k 30. júnu 2024:

	Z etapy 2 do etapy 1	Z etapy 1 do etapy 2	Z etapy 3 do etapy 2	Z etapy 2 do etapy 3	Z etapy 3 do etapy 1	Z etapy 1 do etapy 3
Úvery a preddavky voči bankám	-	-	-	-	-	-
Úvery a preddavky voči klientom	(13 595)	(3 817)	(955)	(5 210)	(956)	(660)
Firemní klienti	(2 164)	(189)	(17)	(2 119)	-	(30)
Retailoví klienti	(11 431)	(3 628)	(938)	(3 091)	(956)	(630)
Dlhové cenné papiere	(98)	-	-	-	-	-
Poskytnuté prísľuby a finančné záruky	(243)	(21)	(3)	(357)	(10)	-
Banky	-	-	-	-	-	-
Firemní klienti	(97)	(10)	-	(357)	-	-
Retailoví klienti	(146)	(11)	(3)	-	(10)	-
Celkom	(13 936)	(3 838)	(958)	(5 567)	(966)	(660)

Nasledujúca tabuľka predstavuje prírastky opravnej položky do etáp pre finančné aktíva oceňované v amortizovanej hodnote a budúce záväzky a iné podsúvahové položky k 30. júnu 2024:

	Z etapy 2 do etapy 1	Z etapy 1 do etapy 2	Z etapy 3 do etapy 2	Z etapy 2 do etapy 3	Z etapy 3 do etapy 1	Z etapy 1 do etapy 3
Úvery a preddavky voči bankám	-	-	-	-	-	-
Úvery a preddavky voči klientom	3 164	11 406	165	14 022	39	8 260
Firemní klienti	963	647	-	5 997	-	1 051
Retailoví klienti	2 201	10 759	165	8 025	39	7 209
Dlhové cenné papiere	2	-	-	-	-	-
Poskytnuté prísľuby a finančné záruky	98	254	-	933	-	25
Banky	-	-	-	-	-	-
Firemní klienti	75	44	-	927	-	-
Retailoví klienti	23	210	-	6	-	25
Celkom	3 264	11 660	165	14 955	39	8 285

Nasledujúca tabuľka predstavuje účtovnú hodnotu prevodov medzi etapami zníženia hodnoty pre finančné aktíva oceňované v amortizovanej hodnote a budúce záväzky a iné podsúvahové položky k 31. decembru 2023:

	Z etapy 2 do etapy 1	Z etapy 1 do etapy 2	Z etapy 3 do etapy 2	Z etapy 2 do etapy 3	Z etapy 3 do etapy 1	Z etapy 1 do etapy 3
Úvery a preddavky voči bankám	-	-	-	-	-	-
Úvery a preddavky voči klientom	849 278	534 684	3 334	52 073	1 812	18 302
Firemní klienti	203 470	134 186	397	18 998	656	373
Retailoví klienti	645 808	400 498	2 937	33 075	1 156	17 929
Dlhové cenné papiere	-	23 961	-	-	-	-
Poskytnuté prísľuby a finančné záruky	655 168	56 894	1	246	102	14
Banky	-	3 250	-	-	-	-
Firemní klienti	622 207	43 515	-	206	93	-
Retailoví klienti	32 961	10 129	1	40	9	14
Celkom	1 504 446	615 539	3 335	52 319	1 914	18 316

Poznámky k priebežnej individuálnej účtovnej zavierke za 6 mesiacov končiacich sa 30. júna 2024

pripravená podľa Medzinárodného účtovného štandardu IAS 34, ako ho schválila Európska únia (v tisícoch €)

Presun expozícií korporátnych klientov z etapy 2 do etapy 1 je spôsobený zlepšením makroekonomických scenárov počas roka 2023. Dôvodom presunu expozícií retailových klientov z etapy 1 do etapy 2 bolo zavedenie holistického flagu z dôvodu ESG, pre expozície zabezpečené nehnuteľnosťami s možným ohrozením jedným z fyzických rizík. Zvýšenie parametra významného zhoršenia kreditnej kvality (SICR zo 70 % na 90 %) je hlavným dôvodom presunu expozícií retailových klientov z etapy 2 do etapy 1.

Nasledujúca tabuľka predstavuje úbytky opravnej položky z etáp pre finančné aktíva oceňované v amortizovanej hodnote a budúce záväzky a iné podsúvahové položky k 31. decembru 2023:

	Z etapy 2 do etapy 1	Z etapy 1 do etapy 2	Z etapy 3 do etapy 2	Z etapy 2 do etapy 3	Z etapy 3 do etapy 1	Z etapy 1 do etapy 3
Úvery a preddavky voči bankám	-	-	-	-	-	-
Úvery a preddavky voči klientom	(19 844)	(1 672)	(1 118)	(5 105)	(845)	(429)
Firemní klienti	(3 343)	(527)	(3)	(1 414)	-	(4)
Retailoví klienti	(16 501)	(1 145)	(1 115)	(3 691)	(845)	(425)
Dlhové cenné papiere	-	-	-	-	-	-
Poskytnuté prísľuby a finančné záruky	(2 333)	(140)	-	(1)	(2)	-
Banky	-	-	-	-	-	-
Firemní klienti	(2 063)	(127)	-	-	-	-
Retailoví klienti	(270)	(13)	-	(1)	(2)	-
Celkom	(22 177)	(1 815)	(1 118)	(5 106)	(847)	(429)

Nasledujúca tabuľka predstavuje prírastky opravnej položky do etáp pre finančné aktíva oceňované v amortizovanej hodnote a budúce záväzky a iné podsúvahové položky k 31. decembru 2023:

	Z etapy 2 do etapy 1	Z etapy 1 do etapy 2	Z etapy 3 do etapy 2	Z etapy 2 do etapy 3	Z etapy 3 do etapy 1	Z etapy 1 do etapy 3
Úvery a preddavky voči bankám	-	-	-	-	-	-
Úvery a preddavky voči klientom	4 716	15 966	180	16 291	18	8 522
Firemní klienti	1 042	3 460	16	1 636	-	52
Retailoví klienti	3 674	12 506	164	14 655	18	8 470
Dlhové cenné papiere	-	-	-	-	-	-
Poskytnuté prísľuby a finančné záruky	1 206	260	-	27	-	11
Banky	-	-	-	-	-	-
Firemní klienti	1 153	150	-	-	-	-
Retailoví klienti	53	110	-	27	-	11
Celkom	5 922	16 350	180	16 318	18	8 533

19. Pohľadávky zo zabezpečovacích derivátov

	30.6.2024	31.12.2023
Kladná reálna hodnota finančných derivátov na zabezpečenie reálnej hodnoty úrokového rizika	37 088	48 344
Úrokové obchody	37 088	48 344
Celkom	37 088	48 344

Detailnejší prehľad pohľadávok zo zabezpečovacích transakcií je zobrazený v pozn. 35 „Zabezpečovanie“ reálnych hodnôt súvisiacich so zabezpečovacími transakciami.

Poznámky k priebežnej individuálnej účtovnej zavierke za 6 mesiacov končiacich sa 30. júna 2024

pripravená podľa Medzinárodného účtovného štandardu IAS 34, ako ho schválila Európska únia (v tisícoch €)

20. Investície do dcérskych spoločností a pridružených podnikov

Názov	Podiel banky (v %)	Obstarávacia cena	Opravná položka	Účtovná hodnota k 30. júnu 2024	Účtovná hodnota k 31. decembru 2023
Dcérske spoločnosti					
Tatra-Leasing, s.r.o.	100,00	46 419	-	46 419	46 419
Tatra Asset Management, správ. spol., a. s.	100,00	1 660	-	1 660	1 660
Doplnková dôchodková spoločnosť Tatra banky, a. s.	100,00	10 846	-	10 846	10 846
Tatra Leasing Broker, s.r.o.	11,30	17	-	17	17
Celkom		58 942	-	58 942	58 942

Banka vlastní nepriame podiely v dcérskych spoločnostiach prostredníctvom spoločnosti Tatra-Leasing, s.r.o., ako sú uvedené v časti I. Všeobecné informácie týchto poznámok. Banka vo všetkých nepriamo vlastnených dcérskych spoločnostiach drží 100-percentný podiel so 100-percentnými hlasovacími právami.

21. Dlhodobý hmotný a nehmotný majetok a právo na užívanie aktíva

Pohyby na účtoch dlhodobého hmotného majetku k 30. júnu 2024:

	Pozemky a budovy-Právo na užívanie aktíva*	Pozemky a budovy	Stroje a zariadenia	Ostatný dlhodobý majetok	Dopravné prostriedky	Nedokončené investície	Spolu
Obstarávacia cena							
1. januára 2024	82 429	32 407	47 974	16 858	3 944	4 782	188 394
Prírastky	-	-	-	-	-	8 378	8 378
Úbytky	(493)	(51)	(503)	(83)	(357)	-	(1 487)
Prevod z nedokončených hmotných investícií	3 283	2 040	3 083	952	842	(10 200)	-
30. júna 2024	85 219	34 396	50 554	17 727	4 429	2 960	195 285
Oprávky							
1. januára 2024	(40 994)	(15 164)	(32 647)	(8 368)	(1 569)	-	(98 742)
Odpisy	(5 587)	(1 202)	(3 088)	(860)	(210)	-	(10 947)
Úbytky	140	51	502	82	238	-	1 013
Opravná položka	-	-	-	-	-	-	-
30. júna 2024	(46 441)	(16 315)	(35 233)	(9 146)	(1 541)	-	(108 676)
Zostatková hodnota							
1. januára 2024	41 435	17 243	15 327	8 490	2 375	4 782	89 652
Zostatková hodnota							
30. júna 2024	38 778	18 081	15 321	8 581	2 888	2 960	86 609

* analýzu splatnosti peňažných tokov zo záväzkov z prenájmu obsahuje poznámka 40 Lízingy ako nájomca (IFRS 16)



TATRA BANKA
Member of RBI Group

Poznámky k priebežnej individuálnej účtovnej zavierke za 6 mesiacov končiacich sa 30. júna 2024

pripravená podľa Medzinárodného účtovného štandardu IAS 34,
ako ho schválila Európska únia (v tisícoch €)

Pohyby na účtoch dlhodobého hmotného majetku k 31. decembru 2023:

	Pozemky a budovy- Právo na užívanie aktíva*	Pozemky a budovy	Stroje a zariadenia	Ostatný dlhodobý majetok	Dopravné prostriedky	Nedokon- čené investície	Spolu
Obstarávacia cena							
1. januára 2023	80 757	29 663	50 922	17 343	3 629	5 301	187 615
Prírastky	-	-	-	-	-	20 075	20 075
Úbytky	(6 159)	(3 591)	(9 634)	(1 640)	(490)	-	(21 514)
Presun do neobežných aktív držaných na predaj	-	2 218	-	-	-	-	2 218
Prevod z nedokončených hmotných investícií	7 831	4 117	6 686	1 155	805	(20 594)	-
31. decembra 2023	82 429	32 407	47 974	16 858	3 944	4 782	188 394
Oprávk							
1. januára 2023	(35 654)	(13 880)	(36 114)	(8 235)	(1 637)	-	(95 520)
Odpisy	(11 057)	(2 247)	(6 155)	(1 659)	(401)	-	(21 519)
Úbytky	5 717	2 919	9 622	1 526	469	-	20 253
Presun do neobežných aktív držaných na predaj	-	(1 687)	-	-	-	-	(1 687)
Opravná položka	-	(269)	-	-	-	-	(269)
31. decembra 2023	(40 994)	(15 164)	(32 647)	(8 368)	(1 569)	-	(98 742)
Zostatková hodnota							
1. januára 2023	45 103	15 783	14 808	9 108	1 992	5 301	92 095
Zostatková hodnota							
31. decembra 2023	41 435	17 243	15 327	8 490	2 375	4 782	89 652

* analýzu splatnosti peňažných tokov zo záväzkov z prenájmu obsahuje poznámka 40 Lízingy ako nájomca (IFRS 16)

Pohyby na účtoch dlhodobého nehmotného majetku k 30. júnu 2024:

	Softvér	Nedokončené investície	Spolu
Obstarávacia cena			
1. januára 2024	132 440	9 905	142 345
Prírastky	-	5 852	5 852
Úbytky	-	-	-
Prevod z nedokončených nehmotných investícií	6 585	(6 585)	-
30. júna 2024	139 025	9 172	148 197
Oprávk			
1. januára 2024	(91 788)	-	(91 788)
Odpisy	(6 387)	-	(6 387)
Úbytky	-	-	-
Opravná položka	(1 553)	-	(1 553)
30. júna 2024	(94 800)	-	(99 728)
Zostatková hodnota 1. januára 2024	40 652	9 905	50 557
Zostatková hodnota 30. júna 2024	39 297	9 172	48 469

Poznámky k priebežnej individuálnej účtovnej zavierke za 6 mesiacov končiacich sa 30. júna 2024

pripravená podľa Medzinárodného účtovného štandardu IAS 34, ako ho schválila Európska únia (v tisícoch €)

Pohyby na účtoch dlhodobého nehmotného majetku k 31. decembru 2023:

	<i>Softvér</i>	<i>Nedokončené investície</i>	<i>Spolu</i>
Obstarávacia cena			
1. januára 2023	127 620	7 902	135 522
Prírastky	-	16 342	16 342
Úbytky	(9 519)	-	(9 519)
Prevod z nedokončených nehmotných investícií	14 339	(14 339)	-
31. decembra 2023	132 440	9 905	142 345
Oprávky			
1. januára 2023	(88 949)	-	(88 949)
Odpisy	(12 323)	-	(12 323)
Úbytky	9 695	-	9 695
Opravná položka	(211)	-	(211)
31. decembra 2023	(91 788)	-	(91 788)
Zostatková hodnota 1. januára 2023	38 671	7 902	46 573
Zostatková hodnota 31. decembra 2023	40 652	9 905	50 557

22. Odložená daňová pohľadávka

	30.6.2024	31.12.2023
Daňová pohľadávka – odložená	38 720	41 362
Daňový záväzok – odložený	-	-
Celkom	38 720	41 362

Čistá odložená daňová pohľadávka z dane z príjmov vyplýva najmä z dočasných odpočítateľných rozdielov popísaných v poznámke 12 „Daň z príjmov“.

23. Ostatné aktíva

	30.6.2024	31.12.2023
Preddavky a položky časového rozlíšenia	19 998	18 715
Zásoby	910	1 001
Ostatné aktíva	1 270	814
Celkom	22 178	20 530

24. Finančné záväzky držané na obchodovanie

	30.6.2024	31.12.2023
Záporná reálna hodnota finančných derivátov na obchodovanie	16 818	22 458
Úrokové obchody	15 453	18 711
Menové obchody	1 365	3 747
Záväzky z dlhových CP na obchodovanie	10 057	-
Celkom	26 875	22 458

Poznámky k priebežnej individuálnej účtovnej závierke za 6 mesiacov končiacich sa 30. júna 2024

pripravená podľa Medzinárodného účtovného štandardu IAS 34, ako ho schválila Európska únia (v tisícoch €)

25. Finančné záväzky oceňované v amortizovanej hodnote

Finančné záväzky oceňované v amortizovanej hodnote podľa skupín produktov:

	30.6.2024	31.12.2023
Vklady voči bankám	364 571	2 426 319
Bežné účty a medzibankové zúčtovanie	14 725	4 200
Operácie na peňažnom trhu	3 368	608
Prijaté úvery	210 194	2 285 200
Podriadené dlhy	136 284	136 311
Vklady voči klientom	15 375 893	15 744 880
Bežné účty a zúčtovanie	11 620 197	12 313 444
Termínované vklady	3 755 337	3 431 045
Sporiace účty	256	253
Prijaté úvery	103	138
Zmena reálnej hodnoty hedžovaných položiek v hedžingu úrokového rizika portfólia - Vklady voči klientom	(70 920)	(44 503)
Záväzky z dlhových cenných papierov	2 313 760	1 998 383
Vydané dlhové cenné papiere – kryté dlhopisy	899 994	933 859
Vydané dlhové cenné papiere – nekryté dlhopisy	1 413 766	1 064 524
Ostatné finančné záväzky	66 220	49 672
<i>Z toho: Záväzky z prenájmu</i>	40 906	43 497
Celkom	18 049 524	20 174 751

Členenie vkladov oceňovaných v amortizovanej hodnote podľa skupiny klientov k 30. júnu 2024 a k 31. decembru 2023:

	30.6.2024	31.12.2023
Banky	364 571	2 426 319
Verejný sektor	672 685	500 099
Firemní klienti	5 010 493	5 610 861
Retailoví klienti	9 621 795	9 589 417
Celkom	15 669 544	18 126 696

Banka v rámci programu TLTRO (cielené dlhodobé refinančné operácie) prijala 4 úvery od centrálnej banky v celkovej výške 3 137 000 tis. EUR. K 30. júnu 2024 predstavovali nesplatené pôžičky zahrnuté v súvahe v rámci tretej série programu cielených dlhodobějších refinančných operácií (TLTRO-III) centrálnej banky 38 891 tis. EUR. Ako zabezpečenie za prijaté obchody banka poskytla vlastný emitovaný krytý dlhopis, ktorý je zabezpečený poskytnutými hypotekárnymi úvermi, úvermi na bývanie a bezúčelovými úvermi zaručených nehnuteľnosťou v celkovej sume 38 962 tis. EUR.

Banka k 30. júnu 2024 a k 31. decembru 2023 analyzovala, či očakáva splnenie úverových cieľov na základe svojich súčasných objemov úverov a prognóz a verí, že má primeranú istotu, že tieto ciele splní.

Na základe analýzy pozorovateľných podmienok porovnateľne kolateralizovaných zdrojov refinancovania dostupných na trhu banka dospela k záveru, že podmienky pre priame vládne programy TLTRO III nepredstavujú pre trh podstatnú výhodu. Finančné záväzky programu TLTRO III sa vykazujú a oceňujú ako finančné nástroje v súlade s IFRS 9, pretože nástroje TLTRO sa chápu ako samostatný trh, ktorý organizuje centrálna banka v kontexte svojej politiky peňažného trhu.

Poznámky k priebežnej individuálnej účtovnej zavierke za 6 mesiacov končiacich sa 30. júna 2024

pripravená podľa Medzinárodného účtovného štandardu IAS 34, ako ho schválila Európska únia (v tisícoch €)

Prijaté úvery a podriadené dlhy v členení podľa jednotlivých bánk:

<i>Druh úveru</i>	<i>Mena</i>	<i>Druh úveru podľa splatnosti</i>	<i>Začiatok čerpania úveru</i>	<i>Typ úrokovej sadzby</i>	<i>Zmluvná splatnosť</i>	30.6.2024	31.12.2023
Prijaté úvery od bánk:							
- národná banka	EUR	dlhodobý	marec 2021	-	marec 2024	-	2 247 052
- národná banka	EUR	dlhodobý	december 2021	3,75 %	december 2024	38 891	38 148
Prijaté repo obchody od bánk:							
- komerčné banky	EUR	krátkodobý	jún 2024	3,45 %	júl 2024	138 297	-
- komerčné banky	EUR	krátkodobý	jún 2024	3,45 %	júl 2024	33 006	-
Podriadené dlhy od bánk:							
- komerčné banky	EUR	dlhodobý	november 2019	3M EURIBOR + 2,4 %	november 2029	136 284	136 311
Celkom						346 478	2 421 511

Poznámky k priebežnej individuálnej účtovnej zavierke za 6 mesiacov končiacich sa 30. júna 2024

pripravená podľa Medzinárodného účtovného štandardu IAS 34, ako ho schválila Európska únia (v tisícoch €)

Banka vydala kryté a nekryté dlhopisy s nasledujúcimi podmienkami:

Názov	Úrok. sadzba	Mena	Počet vydaných dlhopisov v ks	Menovitá hodnota 1 ks dlhopisu v mene	Dátum emisie	Dátum splatnosti	Frekvencia výplaty kupónu	30.6.2024	31.12.2023
Kryté dlhopisy									
HZL 068	5,00 %	EUR	1 000	10 000	14.10.2011	14.10.2031	ročne	10 296	10 044
HZL 083	1,11 %	EUR	500	100 000	29.4.2015	29.4.2025	ročne	48 778	48 571
HZL 088	1,00 %	EUR	500	100 000	16.11.2016	16.11.2026	ročne	47 325	47 161
HZL 089 - splatený	0,90 %	EUR	-	100 000	10.2.2017	10.2.2024	ročne	-	28 099
TATSK FVHDG	0,13 %	EUR	2 500	100 000	1.7.2019	1.7.2026	ročne	234 632	233 742
TATSK KD4	0,125 %	EUR	300	100 000	5.3.2021	5.3.2025	ročne	29 318	28 836
TATSK KD5	3,375 %	EUR	5 000	100 000	31.1.2023	31.1.2026	ročne	505 692	513 831
TB KD6	0,00 %	EUR	25 000	1 000	3.11.2023	3.11.2025	bez kupónu	23 953	23 575
Nekryté dlhopisy									
TB FLOAT1	6M EUR EURIBOR	EUR	1 000	100 000	26.10.2020	26.10.2027	polročne	102 859	103 181
TB FIX1	0,50 %	EUR	250	100 000	26.10.2020	26.10.2027	ročne	24 790	24 684
TB FVHDG GREEN	0,50 %	EUR	3 000	100 000	23.4.2021	23.4.2028	ročne	272 805	273 517
TB FIX2	3,20 %	EUR	70 981	1 000	10.10.2022	9.10.2026	ročne	72 558	71 414
TB GREEN	5,50 %	EUR	2 000	100 000	25.10.2022	25.10.2025	ročne	207 398	201 918
TB FIX3	3,60 %	EUR	50 000	1 000	28.10.2022	28.10.2025	ročne	51 199	50 302
TB GREEN FVHDG2	7,50 %	USD	200	100 000	10.11.2022	10.11.2029	polročne	18 784	18 618
TB GREEN2	5,95 %	EUR	3 000	100 000	17.2.2023	17.2.2026	ročne	305 945	314 819
TB ZERO	0,00 %	EUR	7 000	1 000	26.5.2023	11.5.2026	bez kupónu	6 256	6 071
TB GREEN FVHDG3	4,97 %	EUR	3 500	100 000	29.4.2024	29.4.2030	ročne	351 172	-
Vydané dlhopisy celkom								2 313 760	1 998 383

Banka okrem uvedených krytých dlhopisov vydala kryté dlhopisy (nominálna hodnota 970 000 tis. EUR, účtovná hodnota 910 194 tis. EUR), ktoré banka nepredala. Uvedené kryté dlhopisy sú súčasťou podsúvahovej evidencie.

Banka je emitentom krytých dlhopisov ako jedného zo zdrojov financovania sa na kapitálových trhoch. Pre účely plnenia požiadavky na oprávnené záväzky vydala banka aj nezabezpečené nepodriadené dlhopisy.

Práva spojené s dlhopismi sa riadia všeobecne záväznými právnymi predpismi a príslušnou dokumentáciou (prospekt cenných papierov, emisné alebo konečné podmienky), ktoré emitent zverejňuje na svojom webovom sídle.

Všetky dlhopisy vydané bankou sú zaknihované, vo forme na doručiteľa a voľne prevoditeľné. Obchodovateľné sú na Burze cenných papierov, a. s. v Bratislave.

Poznámky k priebežnej individuálnej účtovnej zavierke za 6 mesiacov končiacich sa 30. júna 2024

pripravená podľa Medzinárodného účtovného štandardu IAS 34, ako ho schválila Európska únia (v tisícoch €)

26. Závazky zo zabezpečovacích derivátov

	30.6.2024	31.12.2023
Záporná reálna hodnota finančných derivátov na zabezpečenie reálnej hodnoty úrokového rizika	171 512	196 582
Úrokové obchody	171 512	196 582
Celkom	171 512	196 582

Detailnejší prehľad záväzkov zo zabezpečovacích transakcií je zobrazený v pozn. 35 „Zabezpečovanie“ reálnych hodnôt súvisiacich so zabezpečovacími transakciami.

27. Rezervy na záväzky

Pohyby rezerv na záväzky k 30. júnu 2024:

	K 1. januáru 2024	Tvorba/ (Rozpustenie)	Použitie	K 30. júnu 2024
Poskytnuté prísluby a finančné záruky (etapa 1)	7 530	141	-	7 671
Poskytnuté prísluby a finančné záruky (etapa 2)	1 723	(720)	-	1 003
Poskytnuté prísluby a finančné záruky (etapa 3)	375	779	-	1 154
Súdne spory (pozn. 39)	22 547	128	(83)	22 592
Rezervy na zamestnanecké požitky	5 326	460	(15)	5 771
Zamestnanecké rezervy	21 344	4 058	(10 156)	15 246
Ostatné rezervy	219	(34)	-	185
Celkom	59 064	4 812	(10 254)	53 622

Pohyby rezerv na záväzky k 31. decembru 2023:

	K 1. januáru 2023	Tvorba/ (Rozpustenie)	Použitie	K 31. decembru 2023
Poskytnuté prísluby a finančné záruky (etapa 1)	6 935	595	-	7 530
Poskytnuté prísluby a finančné záruky (etapa 2)	4 604	(2 881)	-	1 723
Poskytnuté prísluby a finančné záruky (etapa 3)	569	(194)	-	375
Súdne spory (pozn. 39)	22 062	734	(249)	22 547
Rezervy na zamestnanecké požitky	4 294	1 073	(41)	5 326
Zamestnanecké rezervy	18 601	11 001	(8 258)	21 344
Ostatné rezervy	304	(85)	-	219
Celkom	57 369	10 243	(8 548)	59 064

Hlavné predpoklady použité pri poistnomatematických výpočtoch rezervy na zamestnanecké požitky:

Ročná diskontná sadzba	4,05 %
Budúci skutočný ročný nárast miezd	2,00 %
Ročná miera odchodov/fluktuácia zamestnancov	3,00 % – 8,50 %
Vek odchodu do dôchodku	Na základe platnej legislatívy

Dlhodobé rezervy na zamestnanecké požitky sa vypočítali podľa platných úmrtnostných tabuliek vydaných Štatistickým úradom Slovenskej republiky.

Banka nemá iný systém dôchodkového zabezpečenia okrem štátneho povinného dôchodkového zabezpečenia. Podľa slovenských právnych predpisov je zamestnávateľ povinný odvádzať poistné na sociálne poistenie, nemocenské poistenie, zdravotné poistenie, úrazové poistenie, poistenie v nezamestnanosti a príspevok do garančného fondu stanovený ako percento z vymeriavacieho základu. Uvedené náklady sa vykazujú vo výkaze súhrnných ziskov a strát v období, za ktoré zamestnancovi vznikol nárok na mzdu.

Poznámky k priebežnej individuálnej účtovnej zavierke za 6 mesiacov končiacich sa 30. júna 2024

pripravená podľa Medzinárodného účtovného štandardu IAS 34, ako ho schválila Európska únia (v tisícoch €)

28. Splatný daňový záväzok

	30.6.2024	31.12.2023
Daňový záväzok – splatný	10 474	13 741
Celkom	10 474	13 741

29. Ostatné záväzky

	30.6.2024	31.12.2023
Nevyfakturované záväzky	31 268	35 718
Ostatné záväzky voči štátnemu rozpočtu	1 733	1 507
Záväzky sociálneho fondu	1 931	1 879
Záväzky voči zamestnancom	10 976	9 329
Ostatné záväzky	5 076	4 942
Celkom	50 984	53 375

30. Vlastné imanie

Vlastné imanie, okrem zisku za bežný rok, tvorí:

	30.6.2024	31.12.2023
Základné imanie – kmeňové akcie	56 873	56 873
Základné imanie – prioritné akcie	7 453	7 453
Vlastné akcie	(1 235)	(1 199)
Ážiový fond	298 810	298 654
Rezervný fond a ostatné fondy	14 446	14 446
Oceňovacie rozdiely z nástrojov oceňovaných v reálnej hodnote cez ostatné súhrnné zisky a straty	(3 680)	(3 473)
Nerozdelený zisk (okrem zisku po zdanení za bežný rok)	914 556	843 153
AT1 kapitál	100 000	100 000
Celkom	1 387 223	1 315 907

Druh, forma, podoba, počet a menovitá hodnota kmeňových a prioritných akcií emitovaných bankou:

Druh	Kmeňové akcie	Kmeňové akcie	Prioritné akcie
Forma	Na meno	Na meno	Na meno
Podoba	Zaknihovaná	Zaknihovaná	Zaknihovaná
Počet	60 616 ks	2 095 ks	1 863 357 ks
Menovitá hodnota 1 ks	800 EUR	4 000 EUR	4 EUR
ISIN	SK1110001502 séria 01-05	SK1110015510	SK1110007186 SK1110008424 SK1110010131 SK1110012103 SK1110013937 SK1110014901 SK1110016237 SK1110016591

Pohyby kmeňových a prioritných akcií počas roka 2024:

Počet akcií	1. január 2024	Nákup/ predaj	30. jún 2024
Kmeňové akcie 800 EUR	60 616	-	60 616
Kmeňové akcie 4 000 EUR	2 095	-	2 095
Prioritné akcie	1 847 426	365	1 847 791

Opis práv:

Každý majiteľ kmeňovej akcie je akcionárom banky. Ako akcionár banky má základné akcionárske práva vyplývajúce z Obchodného zákonníka a zo stanov banky, ktorými sú najmä:

- právo podieľať sa na zisku banky (dividenda), a to podľa pomeru menovitej hodnoty jeho akcií k menovitej hodnote akcií všetkých akcionárov,

Poznámky k priebežnej individuálnej účtovnej zavierke za 6 mesiacov končiacich sa 30. júna 2024

pripravená podľa Medzinárodného účtovného štandardu IAS 34, ako ho schválila Európska únia (v tisícoch €)

- právo zúčastňovať sa na valnom zhromaždení, hlasovať na ňom, požadovať na ňom informácie a vysvetlenia, ktoré sa týkajú záležitostí banky alebo záležitosti osôb ovládaných bankou, ktoré súvisia s predmetom rokovania valného zhromaždenia, a uplatňovať na ňom návrhy, a
- právo podieľať sa na likvidačnom zostatku.

Obdobné práva má aj každý majiteľ prioritnej akcie s tým rozdielom, že s prioritnými akciami nie je spojené právo hlasovať na valnom zhromaždení okrem prípadov, v ktorých zákon priznáva hlasovacie právo aj takýmto akciám. S prioritnými akciami je spojené prednostné právo na dividendu, ktoré spočíva výlučne v práve na dividendu vo výške fixného násobku dividendy priznanej pri rozdelení zisku akcionárom vlastniacim kmeňové akcie podľa vzorca: $DPA = 1,001 \times DKA800/200 = 1,001 \times DKA4000/1000$ (DPA – prednostná dividend na jednu prioritnú akciu v menovitej hodnote 4 EUR, DKA800 – dividend na jednu kmeňovú akciu v menovitej hodnote 800 EUR a DKA4000 – dividend na jednu kmeňovú akciu v menovitej hodnote 4 000 EUR).

Hlasovacie právo na valnom zhromaždení sa riadi menovitou hodnotou akcie, pričom jednej akcii v menovitej hodnote 800 EUR zodpovedá jeden hlas a kmeňovej akcii v menovitej hodnote 4 000 EUR zodpovedá 5 hlasov. V prípade, ak zákon vyžaduje aj hlasovanie akcionárov majúcich prioritné akcie, ich hlasovanie sa vedie osobitne, pričom jednej prioritnej akcii v menovitej hodnote 4 EUR zodpovedá jeden hlas.

Kmeňové akcie sú verejne obchodovateľné na trhu cenných papierov, prioritné akcie sú neverejne obchodovateľné. Z ážia, získaného z kmeňových a prioritných akcií, banka vytvára ážiový fond.

Rezervný fond a ostatné fondy: Banka vytvorila v r. 1992 rezervný fond vo výške 10 % základného imania, ktorý je určený na krytie strát spoločnosti. Rezervný fond bol každoročne dopĺňaný sumou 10 % z čistého zisku, až do dosiahnutia výšky 20 % základného imania Banky, nie však menej, ako je minimálna výška rezervného fondu stanovená platnými právnymi predpismi. Banka vytvorila účelový rezervný fond v zmysle Metodického pokynu Ministerstva financií z r. 1990 z kurzových rozdielov zo zahraničného kapitálu vyplývajúcich z devalvácie. Jeho použitie je stanovené na krytie strát z bankových obchodov.

Banka v auguste 2018 vydala podriadené AT1 kapitálové investičné certifikáty v hodnote 100 000 tis. EUR s úrokovou sadzbou 12M EURIBOR + 6,50 %, ktoré spĺňajú podmienky pre zaradenie do Tier 1 kapitálu banky.

AT1 kapitálový investičný certifikát je perpetuálny inštrument, bez povinnosti dodať peňažnú hotovosť. Banka uvedený AT1 kapitálový investičný certifikát môže na základe svojho rozhodnutia predčasne splatiť najskôr po 5 rokoch od vydania. Predčasné splatenie musí byť schválené dozornou radou banky a regulátorom. AT1 kapitálové investičné certifikáty spĺňajú definíciu kapitálového nástroja v súlade so štandardom IAS 32.

31. Hodnoty prevzaté do úschovy a správy

	30.6.2024	31.12.2023
Hodnoty prevzaté do úschovy	19 392	18 118
Tovarové a skladiskové záložné listy	12 719	13 258
Zlato	6 673	4 860
Celkom	19 392	18 118

Hodnoty prevzaté od klientov do úschovy a správy vykazuje banka v reálnych hodnotách. Hodnoty prevzaté do úschovy a správy nie sú majetkom banky a z uvedeného dôvodu nie sú súčasťou jej aktív, ale súčasťou podsúvahy.

Okrem údajov uvedených v tabuľke vyššie banka v súlade s funkciou depozitára pre spoločnosť Tatra Asset Management, správ. spol., a. s., („TAM“) vykázala k 30. júnu 2024 v podsúvahovej evidencii cenné papiere uložené v správe podielových fondov spoločnosti TAM v hodnote 1 585 597 tis. EUR (31. december 2023: 1 473 079 tis. EUR).

Poznámky k priebežnej individuálnej účtovnej zavierke za 6 mesiacov končiacich sa 30. júna 2024

pripravená podľa Medzinárodného účtovného štandardu IAS 34, ako ho schválila Európska únia (v tisícoch €)

32. Zmluvy o predaji a spätnom odkúpení

K 30. júnu 2024 a k 31. decembru 2023 boli uzatvorené nasledujúce obchody o spätnom odkúpení:

	30.6.2024	31.12.2023
Repo obchody (dlžník)		
Vklady bánk	171 302	-
Celkom	171 302	-

Banka ako zabezpečenie za prijaté repo obchody poskytla dlhové cenné papiere v účtovnej hodnote 184 200 tis. EUR z portfólia finančné aktíva oceňované v amortizovanej hodnote.

	30.6.2024	31.12.2023
Obrátené repo obchody (veriteľ)		
Úvery a preddavky poskytnuté bankám	70 150	52 652
Celkom	70 150	52 652

Banka v rámci obrátených repo obchodov prijala ako zabezpečenie dlhové cenné papiere v reálnej hodnote 52 794 tis. EUR.

33. Aktíva poskytnuté ako zábezpeka

Závazky zabezpečené aktívami banky:

	30.6.2024	31.12.2023
Vklady voči bankám oceňované v amortizovanej hodnote - Prijaté úvery od NBS	38 892	2 285 200
Vklady voči bankám oceňované v amortizovanej hodnote - REPO úvery prijaté od bánk	171 301	-
Závazky z dlhových cenných papierov	899 994	933 859
Finančné záväzky držané na obchodovanie - Záporná reálna hodnota finančných derivátov na obchodovanie	1 645	5 533
Celkom	1 111 832	3 224 592

Zábezpeku pri vyššie uvedených záväzkoch tvorili tieto aktíva vykázané vo výkaze o finančnej situácii:

	30.6.2024	31.12.2023
Ostatné vklady splatné na požiadanie	388	1 334
Úvery a preddavky voči bankám oceňované v amortizovanej hodnote	111 260	127 820
Úvery a preddavky voči klientom oceňované v amortizovanej hodnote	2 276 261	2 922 626
Dlhové cenné papiere na obchodovanie	-	4 577
Dlhové cenné papiere oceňované v reálnej hodnote cez ostatné súhrnné zisky a straty	-	95 175
Dlhové cenné papiere oceňované v amortizovanej hodnote	186 255	1 533 274
Celkom	2 574 164	4 684 806

Ostatné založené aktíva bez záväzku:

	30.6.2024	31.12.2023
Dlhové cenné papiere oceňované v amortizovanej hodnote	2 829 946	931 261
Celkom	2 829 946	931 261

Banka určila k 30. júnu 2024 objem úverov na bývanie použiteľných ako kolaterál pre budúce emisie krytých dlhopisov vo výške 2 496 609 tis. EUR (31. december 2023: 1 816 144 tis. EUR).

Banka si ako zábezpeku otvorila maržové účty ako kolaterál pre derivátové obchody, ktoré uskutočňuje. Banka udržiava na uvedených účtoch peňažné prostriedky vo výške závislej od objemu a rizika obchodov. Výška peňažných prostriedkov uložených na uvedených účtoch sa rovná výške aktív poskytnutých ako zábezpeka a vykázaných v položke „Finančné aktíva oceňované v amortizovanej hodnote“.

Banka z dôvodu prijatého TLTRO úveru už nemá založené v prospech NBS štátne dlhopisy a dlhopisy emitované bankovým sektorom držané v portfóliu cenných papierov oceňovaných v amortizovanej hodnote (31. december 2023: 1 602 701 tis. EUR). Banka za založené cenné papiere má možnosť čerpať

Poznámky k priebežnej individuálnej účtovnej zavierke za 6 mesiacov končiacich sa 30. júna 2024

pripravená podľa Medzinárodného účtovného štandardu IAS 34, ako ho schválila Európska únia (v tisícoch €)

vnútrodný úver v hodnote 1 000 000 tis. EUR (31. december 2023: nemala možnosť čerpať). S výnimkou TLTRO úveru banka k 30. júnu 2024 nečerpá žiadne iné financovanie z centrálnej banky (31. december 2023: tiež žiadne čerpanie).

Banka určila objem vysoko likvidných aktív použiteľných ako kolaterál pri menovopolitických operáciách Európskej centrálnej banky, s výnimkou úložiek v centrálnych bankách a iných bankách pri nasledovných finančných aktívach:

	30.6.2024 Nominálna hodnota	30.6.2024 Účtovná hodnota
Štátne dlhopisy	3 661 953	3 638 989
Dlhopisy vydané inými sektormi	293 685	288 435
Korporátne úvery	89 067	89 075
Celkom	4 044 705	4 016 499

34. Zápočet finančných aktív a finančných záväzkov

Nasledujúca tabuľka obsahuje finančné aktíva a finančné záväzky, ktoré sú započítané vo výkaze o finančnej situácii banky alebo podliehajú vykonateľnému/ nevykonateľnému rámcovému vzájomnému započítaniu alebo podobnej dohode, ktorá sa vzťahuje na podobné finančné nástroje, bez ohľadu na to, či sú započítané vo výkaze o finančnej situácii banky.

V nasledujúcej tabuľke je vykázaný prehľad rámcových zmlúv na započítanie položiek aktív a záväzkov k 30. júnu 2024:

	Hodnota aktíva/záväzku vykázaná vo výkaze o finančnej situácii	Príslušná hodnota nezapočítaná vo výkaze o finančnej situácii: Finančný nástroj	Čistá hodnota
Aktíva:			
Kladná reálna hodnota finančných derivátov na obchodovanie	58 192	58 040	152
Aktíva celkom	58 192	58 040	152
Záväzky:			
Záporná reálna hodnota finančných derivátov na obchodovanie	174 042	58 040	116 002
Záväzky celkom	174 042	58 040	116 002

V nasledujúcej tabuľke je vykázaný prehľad rámcových zmlúv na započítanie položiek aktív a záväzkov k 31. decembru 2023:

	Hodnota aktíva/záväzku vykázaná vo výkaze o finančnej situácii	Príslušná hodnota nezapočítaná vo výkaze o finančnej situácii: Finančný nástroj	Čistá hodnota
Aktíva:			
Kladná reálna hodnota finančných derivátov na obchodovanie	72 197	72 063	134
Aktíva celkom	72 197	72 063	134
Záväzky:			
Záporná reálna hodnota finančných derivátov na obchodovanie	204 062	72 063	131 999
Záväzky celkom	204 062	72 063	131 999

35. Zabezpečovanie reálnych hodnôt súvisiacich so zabezpečovacími transakciami

Banka používa úrokové swapy na zabezpečenie rizika úrokových sadzieb pri vydaných dlhových cenných papieroch – hypotekárnych záložných listoch z portfólia záväzkov z dlhových cenných papierov a pri dlhových cenných papieroch z portfólia finančných aktív oceňovaných v reálnej hodnote cez ostatné súhrnné zisky a straty. Zmeny v reálnych hodnotách týchto úrokových swapov v dôsledku zmeny úrokových sadzieb podstatným spôsobom kompenzujú zmeny reálnych hodnôt vydaných hypotekárnych

Poznámky k priebežnej individuálnej účtovnej zavierke za 6 mesiacov končiacich sa 30. júna 2024

pripravená podľa Medzinárodného účtovného štandardu IAS 34, ako ho schválila Európska únia (v tisícoch €)

záložných listov a kúpených dlhopisov na predaj zapríčinené zmenou bezrizikových úrokových sadzieb. Počas uvedeného obdobia bolo zabezpečenie účinné.

K 30. júnu 2024 banka vykázala v súvislosti s hore uvedenými zabezpečovacími nástrojmi čistý zisk vo výške 11 452 tis. EUR. K 30. júnu 2023 banka vykázala v súvislosti so zabezpečovacími nástrojmi čistý zisk 17 668 tis. EUR. Čistá strata zo zabezpečovaných položiek, ktorá sa týkala zabezpečovaného rizika predstavovala k 30. júnu 2024 hodnotu 11 023 tis. EUR. K 30. júnu 2023 banka vykázala čistú stratu 17 946 tis. EUR. Obidve položky sú vykázané v poznámke 4 „Čistý zisk/(strata) z finančných nástrojov preceňovaných cez výkaz ziskov a strát“.

Nasledujúce tabuľky predstavujú prehľad pohľadávok a záväzkov zo zabezpečovacích transakcií k 30. júnu 2024:

Nižšie je tabuľka zobrazujúca obdobia, kedy sa očakávajú zabezpečené peňažné toky:

	<i>Do 3 mesiacov</i>	<i>Od 3 mesiacov do 1 roka</i>	<i>Od 1 do 5 rokov</i>	<i>Viac ako 5 rokov</i>
Finančné deriváty na zabezpečenie reálnej hodnoty	-	350 000	2 780 170	2 072 701
Úrokové obchody spolu	-	350 000	2 780 170	2 072 701

Vplyv zabezpečovacieho účtovníctva na finančnú pozíciu a výkonnosť – zabezpečovacie nástroje:

	<i>Nominálna hodnota zabezpečovacieho nástroja</i>	<i>Majetok - Reálna hodnota zabezpečovacieho nástroja</i>	<i>Záväzky - Reálna hodnota zabezpečovacieho nástroja</i>	<i>Zmeny reálnej hodnoty použité pri výpočte neefektívnosti zabezpečenia</i>
Úrokové riziko	2 040 893	11 324	72 014	19 451
Mikro finančné deriváty na zabezpečenie reálnej hodnoty	2 040 893	11 324	72 014	19 451
Úrokové riziko	3 161 979	25 764	99 498	(7 999)
Portfóliové finančné deriváty na zabezpečenie reálnej hodnoty	3 161 979	25 764	99 498	(7 999)

Vplyv zabezpečovacieho účtovníctva na finančnú pozíciu a výkonnosť – zabezpečované nástroje:

	<i>Majetok - Účtovná hodnota zabezpečovaného nástroja</i>	<i>Záväzky - Účtovná hodnota zabezpečovaného nástroja</i>	<i>Účtovná hodnota zabezpečovacieho nástroja</i>	<i>Akumulovaná hodnota zmeny reálnej hodnoty zahrnutá v účtovnej hodnote</i>	<i>Zmeny reálnej hodnoty použité pri výpočte neefektívnosti zabezpečenia</i>
Dlhové cenné papiere	973 844	-	1 020 893	7 089	(18 939)
Úvery a preddavky	1 390 000	-	1 390 000	(881)	(18 418)
Vklady voči klientom	-	1 771 979	1 771 979	(70 920)	26 417
Vydané dlhové cenné papiere	-	973 495	1 020 000	(46 129)	(83)
Zabezpečované finančné nástroje	2 363 844	2 745 474	5 202 872	(110 841)	(11 023)

Poznámky k priebežnej individuálnej účtovnej zavierke za 6 mesiacov končiacich sa 30. júna 2024

pripravená podľa Medzinárodného účtovného štandardu IAS 34, ako ho schválila Európska únia (v tisícoch €)

Nasledujúce tabuľky predstavujú prehľad pohľadávok a záväzkov zo zabezpečovacích transakcií k 31. decembru 2023:

Nižšie je tabuľka zobrazujúca obdobia, kedy sa očakávajú zabezpečené peňažné toky:

	<i>Do 3 mesiacov</i>	<i>Od 3 mesiacov do 1 roka</i>	<i>Od 1 do 5 rokov</i>	<i>Viac ako 5 rokov</i>
Finančné deriváty na zabezpečenie reálnej hodnoty	-	128 000	2 392 891	1 795 360
Úrokové obchody spolu	-	128 000	2 392 891	1 795 360

Vplyv zabezpečovacieho účtovníctva na finančnú pozíciu a výkonnosť – zabezpečovacie nástroje:

	<i>Nominálna hodnota zabezpečovacieho nástroja</i>	<i>Majetok - Reálna hodnota zabezpečovacieho nástroja</i>	<i>Záväzky - Reálna hodnota zabezpečovacieho nástroja</i>	<i>Zmeny reálnej hodnoty použité pri výpočte neefektívnosti zabezpečenia</i>
Úrokové riziko	1 384 460	10 648	91 636	(10 376)
Mikro finančné deriváty na zabezpečenie reálnej hodnoty	1 384 460	10 648	91 636	(10 376)
Úrokové riziko	2 931 792	37 696	104 947	47 192
Portfóliové finančné deriváty na zabezpečenie reálnej hodnoty	2 931 792	37 696	104 947	47 192

Vplyv zabezpečovacieho účtovníctva na finančnú pozíciu a výkonnosť – zabezpečované nástroje:

	<i>Majetok - Účtovná hodnota zabezpečovaného nástroja</i>	<i>Záväzky - Účtovná hodnota zabezpečovaného nástroja</i>	<i>Účtovná hodnota zabezpečovacieho nástroja</i>	<i>Akumulovaná hodnota zmeny reálnej hodnoty zahrnutá v účtovnej hodnote</i>	<i>Zmeny reálnej hodnoty použité pri výpočte neefektívnosti zabezpečenia</i>
Dlhové cenné papiere	688 901	-	686 460	22 430	38 873
Úvery a preddavky	1 300 000	-	1 300 000	17 536	25 411
Vklady voči klientom	-	1 631 792	1 631 792	(44 503)	(72 603)
Vydané dlhové cenné papiere	-	649 708	698 000	(46 177)	(28 846)
Zabezpečované finančné nástroje	1 988 901	2 281 500	4 316 252	(50 714)	(37 165)

Poznámky k priebežnej individuálnej účtovnej zavierke za 6 mesiacov končiacich sa 30. júna 2024

pripravená podľa Medzinárodného účtovného štandardu IAS 34, ako ho schválila Európska únia (v tisícoch €)

36. Finančné deriváty

Celkový objem nevyrovnaných finančných derivátov k 30. júnu 2024:

	<i>Menovité hodnoty podľa splatnosti</i>				<i>Reálne hodnoty</i>	
	<i>Do 1 roka</i>	<i>Od 1 do 5 rokov</i>	<i>Nad 5 rokov</i>	<i>Celkom</i>	<i>Kladné (pozn. 15 a pozn. 19)</i>	<i>Záporné (pozn. 24 a pozn. 26)</i>
a) Úrokové obchody na zabezpečenie	350 000	2 780 170	2 072 701	5 202 871	37 088	(171 512)
Produkty OTC:						
Úrokové swapy	350 000	2 780 170	2 072 701	5 202 871	37 088	(171 512)
b) Úrokové obchody na obchodovanie	693 375	852 707	96 683	1 642 766	17 256	(15 453)
Produkty OTC:						
Úrokové swapy	693 375	670 162	96 683	1 460 220	15 274	(14 394)
Úrokové opcie – kúpené	-	102 277	-	102 277	1 982	-
Úrokové opcie – predané	-	80 269	-	80 269	-	(1 059)
Produkty burzové:						
Úrokové futures	-	-	-	-	-	-
c) Menové obchody na obchodovanie	524 696	-	-	524 696	4 276	(1 365)
Produkty OTC:						
Menové swapy	401 326	-	-	401 326	3 490	(440)
Menovo-úrokové swapy	-	-	-	-	-	-
Menové forwardy	78 905	-	-	78 905	209	(369)
Menové opcie – kúpené	23 772	-	-	23 772	576	-
Menové opcie – predané	20 692	-	-	20 692	1	(555)
Celkom	1 568 071	3 632 877	2 169 385	7 370 333	58 620	(188 329)

Celkový objem nevyrovnaných finančných derivátov k 31. decembru 2023:

	<i>Menovité hodnoty podľa splatnosti</i>				<i>Reálne hodnoty</i>	
	<i>Do 1 roka</i>	<i>Od 1 do 5 rokov</i>	<i>Nad 5 rokov</i>	<i>Celkom</i>	<i>Kladné (pozn. 15 a pozn. 19)</i>	<i>Záporné (pozn. 24 a pozn. 26)</i>
a) Úrokové obchody na zabezpečenie	128 000	2 392 891	1 795 360	4 316 251	48 344	(196 582)
Produkty OTC:						
Úrokové swapy	128 000	2 392 891	1 795 360	4 316 251	48 344	(196 582)
b) Úrokové obchody na obchodovanie	449 147	719 635	75 750	1 244 532	19 895	(18 711)
Produkty OTC:						
Úrokové swapy	420 000	594 516	75 750	1 090 266	18 258	(17 924)
Úrokové opcie – kúpené	132	74 222	-	74 354	1 637	-
Úrokové opcie – predané	56	50 897	-	50 953	-	(787)
Produkty burzové:						
Úrokové futures	28 959	-	-	28 959	-	-
c) Menové obchody na obchodovanie	607 954	-	-	607 954	4 510	(3 747)
Produkty OTC:						
Menové swapy	494 631	-	-	494 631	3 754	(3 114)
Menovo-úrokové swapy	-	-	-	-	-	-
Menové forwardy	62 151	-	-	62 151	212	(101)
Menové opcie – kúpené	24 562	-	-	24 562	543	-
Menové opcie – predané	26 610	-	-	26 610	1	(532)
Celkom	1 185 101	3 112 526	1 871 110	6 168 737	72 749	(219 040)

Poznámky k priebežnej individuálnej účtovnej závierke za 6 mesiacov končiacich sa 30. júna 2024

pripravená podľa Medzinárodného účtovného štandardu IAS 34, ako ho schválila Európska únia (v tisícoch €)

37. Reálna hodnota finančných nástrojov

Finančné nástroje vykazované v reálnej hodnote

Reálna hodnota finančných nástrojov predstavuje sumu, za ktorú možno vymeniť majetok alebo uhradiť záväzok medzi informovanými ochotnými stranami pri transakcii za obvyklých podmienok a za obvyklé ceny. Ak sú k dispozícii trhové ceny (v tomto prípade najmä pri cenných papieroch a derivátoch, s ktorými sa obchoduje na burze cenných papierov a na fungujúcich trhoch), odhad reálnej hodnoty sa vypracuje na základe trhových cien. Všetky ostatné finančné nástroje sa oceňovali na základe vnútorných oceňovacích modelov vrátane modelov súčasnej hodnoty alebo modelov prijatej ceny opcie, alebo sa využil posudok externého znalca.

Nasledujúca tabuľka predstavuje prehľad finančných nástrojov vykázaných v reálnej hodnote rozdelené do úrovni 1 až 3 podľa stanovenia ich reálnej hodnoty k 30. júnu 2024:

<i>Finančné aktíva v reálnej hodnote</i>	<i>Úroveň 1*</i>	<i>Úroveň 2**</i>	<i>Úroveň 3***</i>	<i>Celkom</i>
Finančné aktíva držané na obchodovanie	23 788	21 532	-	45 320
Kladná reálna hodnota finančných derivátov držaných na obchodovanie	-	21 532	-	21 532
Dlhové cenné papiere	23 788	-	-	23 788
Neobchodné finančné aktíva povinne oceňované reálnou hodnotou cez výkaz ziskov a strát	-	5 837	3 733	9 570
Dlhové cenné papiere	-	5 837	-	5 837
Podielové listy podielových fondov	-	-	3 733	3 733
Finančné aktíva oceňované v reálnej hodnote cez ostatné súhrnné zisky a straty	41 840	59 020	2 299	103 159
Nástroje vlastného imania	-	-	2 299	2 299
Dlhové cenné papiere	41 840	59 020	-	100 860
Pohľadávky zo zabezpečovacích derivátov	-	37 088	-	37 088
Kladná reálna hodnota finančných derivátov na zabezpečenie reálnej hodnoty	-	37 088	-	37 088
Celkom	65 628	123 477	6 032	195 137
<i>Finančné záväzky v reálnej hodnote</i>	<i>Úroveň 1*</i>	<i>Úroveň 2**</i>	<i>Úroveň 3***</i>	<i>Celkom</i>
Finančné záväzky držané na obchodovanie	10 057	16 818	-	26 875
Záporná reálna hodnota finančných derivátov na obchodovanie	-	16 818	-	16 818
Dlhové cenné papiere a ostatné cenné papiere s pevným výnosom	10 057	-	-	10 057
Záväzky zo zabezpečovacích derivátov	-	171 512	-	171 512
Záporná reálna hodnota finančných derivátov na zabezpečenie reálnej hodnoty	-	171 512	-	171 512
Celkom	10 057	188 330	-	198 387

* úroveň 1 – stanovenie na báze kótovaných cien na aktívnom trhu.

** úroveň 2 – stanovenie na báze aktívneho trhu, ale nie podľa cien identických aktív a záväzkov.

*** úroveň 3 – vstupy pre aktívum alebo záväzok, ktoré nie sú založené na pozorovateľných trhových údajoch.

Poznámky k priebežnej individuálnej účtovnej zavierke za 6 mesiacov končiacich sa 30. júna 2024

pripravená podľa Medzinárodného účtovného štandardu IAS 34, ako ho schválila Európska únia (v tisícoch €)

Nasledujúca tabuľka predstavuje prehľad finančných nástrojov vykázaných v reálnej hodnote rozdelené do úrovni 1 až 3 podľa stanovenia ich reálnej hodnoty k 31. decembru 2023:

Finančné aktíva v reálnej hodnote	Úroveň 1*	Úroveň 2**	Úroveň 3***	Celkom
Finančné aktíva držané na obchodovanie	4 577	24 405	-	28 982
Kladná reálna hodnota finančných derivátov držaných na obchodovanie	-	24 405	-	24 405
Dlhové cenné papiere	4 577	-	-	4 577
Neobchodné finančné aktíva povinne oceňované reálnou hodnotou cez výkaz ziskov a strát	-	11 563	3 886	15 449
Podielové cenné papiere	-	6 079	-	6 079
Dlhové cenné papiere	-	5 484	-	5 484
Podielové listy podielových fondov	-	-	3 886	3 886
Finančné aktíva oceňované v reálnej hodnote cez ostatné súhrnné zisky a straty	42 848	58 655	2 187	103 690
Nástroje vlastného imania	-	-	2 187	2 187
Dlhové cenné papiere	42 848	58 655	-	101 503
Pohľadávky zo zabezpečovacích derivátov	-	48 344	-	48 344
Kladná reálna hodnota finančných derivátov na zabezpečenie reálnej hodnoty	-	48 344	-	48 344
Celkom	47 425	142 967	6 073	196 465
Finančné záväzky v reálnej hodnote	Úroveň 1*	Úroveň 2**	Úroveň 3***	Celkom
Finančné záväzky držané na obchodovanie	-	22 458	-	22 458
Záporná reálna hodnota finančných derivátov na obchodovanie	-	22 458	-	22 458
Dlhové cenné papiere a ostatné cenné papiere s pevným výnosom	-	-	-	-
Záväzky zo zabezpečovacích derivátov	-	196 582	-	196 582
Záporná reálna hodnota finančných derivátov na zabezpečenie reálnej hodnoty	-	196 582	-	196 582
Celkom	-	219 040	-	219 040

* úroveň 1 – stanovenie na báze kótovaných cien na aktívnom trhu.

** úroveň 2 – stanovenie na báze aktívneho trhu, ale nie podľa cien identických aktív a záväzkov.

*** úroveň 3 – vstupy pre aktívum alebo záväzok, ktoré nie sú založené na pozorovateľných trhových údajoch.

Pohyby medzi Úrovňou 1 a Úrovňou 2

V roku 2024 nenastal pohyb dlhopisov vykázaných v reálnej hodnote, ktoré boli presunuté z Úrovne 1 do Úrovne 2 na základe zmeny zdroja ceny daných dlhopisov.

Poznámky k priebežnej individuálnej účtovnej závierke za 6 mesiacov končiacich sa 30. júna 2024

pripravená podľa Medzinárodného účtovného štandardu IAS 34, ako ho schválila Európska únia (v tisícoch €)

Pohyby finančných nástrojov v Úrovni 3 v reálnej hodnote

Ak sa vyskytne aspoň jeden významný parameter merania, ktorý nie je pozorovateľný na trhu, tento nástroj je určený pre úroveň 3 oceňovaný v reálnej hodnote. V nasledujúcej tabuľke sú uvedené zmeny finančných nástrojov v reálnej hodnote, ktorých oceňovacie modely sú založené na nepozorovateľných parametroch:

	K 31. decembri 2023	Zvýšenie/ Zníženie	Precenenie: Zisk/ strata	Precenenie: Ostatné súčasti ziskov a strát	K 30. júnu 2024
Podielové listy podielových fondov	3 886	508	(661)	-	3 733
Podielové cenné papiere	2 187	108	-	4	2 299
Celkom	6 073	616	(661)	4	6 032

Kvalitatívne informácie finančných nástrojov pre meranie Úrovne 3:

Finančný nástroj	Oceňovacia metóda	Reálna hodnota	Významné nepozoro- vateľné vstupy	Rozsah nepozoro- vateľných vstupov	Pozitívna citlivosť*	Negatívna citlivosť*
Podielové listy podielových fondov	Čistá hodnota aktív	3 733	zrážka	20 – 50 %	373	(373)
Podielové cenné papiere	Trhová hodnota	2 299	-	-	230	(230)
Celkom		6 032			603	(603)

*Majetkové účasti oceňované prostredníctvom čistej hodnoty aktív - cenové zhoršenie v rozmedzí -10 % a +10 %.

Finančné nástroje vykazované v umorovanej hodnote

Banka pre ocenenie nezlyhaných pohľadávok voči bankám a klientom použila riešenie, ktoré je jednotne implementované v rámci celej finančnej skupiny. Na ocenenie retailového aj firemného portfólia je použitá metóda diskontovania budúcich peňažných tokov až do splatnosti.

V prípade retailového portfólia sú budúce peňažné toky diskontované sadzbou, ktorá zohľadňuje aktuálnu situáciu na trhu a rizikové špecifiká jednotlivých retailových sub-portfólií. V prípade firemného portfólia sú budúce peňažné toky diskontované sadzbou, ktorá zohľadňuje aktuálnu situáciu na trhu a rizikové špecifiká jednotlivých transakcií.

Výpočet reálnej hodnoty jednotlivých transakcií prebieha v rámci dvoch zásadných krokov:

1. určenie budúcich peňažných tokov na úrovni jednotlivej transakcie predstavujúcej úverovú pohľadávku
2. výpočet príslušnej diskontnej sadzby zohľadňujúcej faktory ako sú napríklad:

- Trhové sadzby
- Kreditná kvalita klienta
- Úroveň likvidity
- Administratívne náklady

Pri metóde diskontovania budúcich finančných tokov sa zložky diskontného faktora zohľadňujúce kreditnú kvalitu, výšku nákladov na likviditu a trhové sadzby počas životnosti transakcie menia (v závislosti od aktuálnej situácie v čase jednotlivých peňažných tokov), zatiaľ čo napríklad administratívne náklady ostávajú po celý čas konštantné na úrovni stanovenej kalibráciou na začiatku transakcie.

V prípade dlhových cenných papierov oceňovaných v amortizovanej hodnote a záväzkov z dlhových cenných papierov oceňovaných v amortizovanej hodnote, ak sú k dispozícii trhové ceny, banka cenné papiere zaradila do úrovne 1. V prípade, ak sa neobchodovalo s cenným papierom na burze cenných papierov alebo nie je zverejnený benchmark NBS cenného papiera, banka ocenila cenný papier reálnou hodnotou odvodenou od iných vstupov ako kótované ceny a zaradila cenný papier do úrovne 2. V prípade ocenenia zlyhaného portfólia banka ako reálnu hodnotu vykázala čistú hodnotu jednotlivých expozícií, čo predstavuje hrubú hodnotu so zohľadnením opravných položiek.

Poznámky k priebežnej individuálnej účtovnej zavierke za 6 mesiacov končiacich sa 30. júna 2024

pripravená podľa Medzinárodného účtovného štandardu IAS 34, ako ho schválila Európska únia (v tisícoch €)

Závazky voči bankám alebo klientom s pevným úrokom sa precenili na reálnu hodnotu, ktorá bola rozdielna ako ich zostatková hodnota uvedená vo výkaze o finančnej situácii, pokiaľ ich zostatková doba splatnosti bola dlhšia než 1 rok. Závazky s pohyblivým úrokom sa zohľadnili iba v prípade, ak bolo obdobie prolongácie úroku dlhšie ako 1 rok. Len vtedy bude mať diskontovanie na základe predpokladanej úrokovej sadzby v súlade s trhovými sadzbami významný vplyv.

Banka pre výpočet reálnej hodnoty záväzkov voči bankám a klientom použila výnosový prístup (income approach). V rámci výnosového prístupu aplikovala techniku súčasnej hodnoty. Banka použila na diskontovanie budúcich zmluvných peňažných tokov diskontnú sadzbu, ktorú vypočítala technikou úpravy diskontnej sadzby. Nasledujúca tabuľka neobsahuje položku „Zmena reálnej hodnoty hedžovaných položiek v hedžingu úrokového rizika portfólia“.

	Reálna hodnota 30.6.2024	Zostatková hodnota 30.6.2024	Reálna hodnota 31.12.2023	Zostatková hodnota 31.12.2023
Aktíva				
Finančné aktíva oceňované v amortizovanej hodnote				
Úvery a preddavky voči bankám	17 661 017	18 166 256	16 843 819	17 395 293
z toho Úroveň 1	184 203	184 203	194 778	194 778
z toho Úroveň 2	-	-	-	-
z toho Úroveň 3	184 203	184 203	194 778	194 778
Úvery a preddavky voči klientom	13 795 721	14 142 632	13 533 622	13 964 427
z toho Úroveň 1	-	-	-	-
z toho Úroveň 2	-	-	-	-
z toho Úroveň 3	13 795 721	14 142 632	13 533 622	13 964 427
Dlhové cenné papiere	3 681 093	3 839 421	3 115 419	3 236 088
z toho Úroveň 1	3 223 322	3 381 169	2 694 038	2 821 814
z toho Úroveň 2	457 771	458 252	421 381	414 274
z toho Úroveň 3	-	-	-	-
Investície do dcérskych spoločností a pridružených podnikov	58 942	58 942	58 942	58 942
z toho Úroveň 1	-	-	-	-
z toho Úroveň 2	-	-	-	-
z toho Úroveň 3	58 942	58 942	58 942	58 942
Závazky				
Finančné záväzky oceňované v amortizovanej hodnote				
Vklady voči bankám	18 105 261	18 120 444	20 136 909	20 219 254
z toho Úroveň 1	364 571	364 571	2 426 319	2 426 319
z toho Úroveň 2	-	-	-	-
z toho Úroveň 3	364 571	364 571	2 426 319	2 426 319
Vklady voči klientom	15 360 732	15 375 893	15 677 253	15 744 880
z toho Úroveň 1	-	-	-	-
z toho Úroveň 2	-	-	-	-
z toho Úroveň 3	15 360 732	15 375 893	15 677 253	15 744 880
Závazky z dlhových cenných papierov	2 313 738	2 313 760	1 983 665	1 998 383
z toho Úroveň 1	-	-	-	-
z toho Úroveň 2	2 313 738	2 313 760	1 983 665	1 998 383
z toho Úroveň 3	-	-	-	-
Ostatné finančné záväzky	66 220	66 220	49 672	49 672
z toho Úroveň 1	-	-	-	-
z toho Úroveň 2	-	-	-	-
z toho Úroveň 3	66 220	66 220	49 672	49 672

Poznámky k priebežnej individuálnej účtovnej závierke za 6 mesiacov končiacich sa 30. júna 2024

pripravená podľa Medzinárodného účtovného štandardu IAS 34, ako ho schválila Európska únia (v tisícoch €)

38. Riziká

Úverové riziko

Banka znáša úverové riziko, t. j. riziko, že protistrana nebude schopná splatiť v čase splatnosti dlžné sumy v plnej výške. V oblasti korporátneho portfólia, banka delí mieru úverového rizika, ktoré na seba preberá prostredníctvom stanovenia limitov rizika prijatého vo vzťahu k jednému dlžníkovi alebo ku skupine dlžníkov a vo vzťahu k jednotlivým krajinám. Uvedené riziká sa pravidelne sledujú a minimálne raz za rok vyhodnocujú. Angažovanosť voči jednému dlžníkovi vrátane bánk a obchodníkom s cennými papiermi ďalej obmedzujú čiastkové limity stanovené pri súvahových a podsúvahových angažovanostiach a denné limity angažovanosti vo vzťahu k obchodovaným položkám, ako sú forwardové devízové kontrakty. Skutočná angažovanosť sa so stanovenými limitmi denne porovnáva.

Úverová angažovanosť sa riadi pomocou pravidelnej analýzy schopnosti dlžníkov a potenciálnych dlžníkov splácať istinu a úroky a prostredníctvom prípadných úprav úverových limitov. Úverové riziká sa takisto čiastočne riadia získavaním zábezpek a záruk od fyzických aj právnických osôb.

Banka posudzuje retailových dlžníkov prostredníctvom scoringových modelov vytvorených pre jednotlivé produkty, resp. pre daného klienta. Na riadenie úverového rizika v oblasti retailových úverov banka používa nástroje ako je Credit scoring (nástroj ktorý je používaný bankou na odhadnutie očakávanej straty prostredníctvom odhadu pravdepodobnosti zlyhania klienta na úveroch pre fyzické aj retailové právnické osoby), a ako významný nástroj na riadenie kvality úverov v retailovom portfóliu sa používa systém schvaľovania obchodov špecialistami na posudzovanie rizika, ktorých úlohou je optimalizovať výnosnosť portfólia vo vzťahu k riziku prijímanému bankou. Pravidelný monitoring kvality portfólia existujúcich úverov a sledovanie trendov v portfóliu spolu s vhodne zvolenou stratégiou na udržanie kvality existujúceho portfólia je takisto veľmi významnou zložkou, ktorá prispieva k udržaniu kvality celého portfólia a želanej miery rizikových nákladov banky.

Pri vymáhaní pohľadávok využíva banka v závislosti od typu a výšky pohľadávky veľmi širokú škálu nástrojov a stratégií vymáhania. Na vymáhanie sa používajú interné, ale aj externé zdroje. V prípade neúspešného vymáhania pohľadávok voči klientom sú pohľadávky následne postúpené externým spoločnostiam špecializujúcim sa na vymáhanie nevymožiteľných pohľadávok právnou cestou. Pohľadávky väčšieho rozsahu alebo špecifické pohľadávky rieši špecializovaný tím interných pracovníkov banky v spolupráci s právnym oddelením a ostatnými odbornými útvarmi banky.

Banka v rámci sledovania a riadenia rizík úverového charakteru kladie dôraz aj na riziko koncentrácie a na reziduálne riziko.

Rizikom koncentrácie sa myslí riziko vyplývajúce z koncentrácie obchodov banky voči osobe, skupine hospodársky spojených osôb, štátu, zemepisnej oblasti, hospodárskemu odvetviu, poskytovateľovi zabezpečenia atď. Toto riziko je úzko spojené tak s angažovanosťami v bankovej knihe, ako aj pozíciami v obchodnej knihe. Vzhľadom na jeho efektívne riadenie cieľom banky je orientácia na kvalitatívny aspekt riadenia portfólia a jeho primeraná diverzifikácia za dodržania stanovených limitov koncentrácie (veľkej majetkovej angažovanosti a iných). Banka zároveň vyvíja metódy kvantifikácie rizika koncentrácie.

Reziduálne riziko predstavuje riziko vyplývajúce z nedostatočnej vymožitelnosti práv vyplývajúcich banke z prijatého zabezpečenia voči úverovému riziku. Banka eliminuje dané riziko najmä prostredníctvom dôsledného dodržiavania právnych a operatívnych požiadaviek, konzervatívnych metód oceňovania a preceňovania, a používania primeraných diskontov v závislosti od typu a kvality prijatého zabezpečenia.

Banka je vystavená úverovému riziku aj pri obchodovaní mimo-burzových finančných derivátov (OTC derivatives). Toto riziko je monitorované denne a zmiernované pomocou finančného zabezpečenia na základe kolaterálových zmlúv. Tieto zmluvy umožňujú banke na dennej báze požadovať od protistrany dodatočné zabezpečenie tak, aby bola zabezpečená minimálne aktuálna hodnota derivátových obchodov s danou protistranou. V prípade protistrán, ktoré nie sú finančnými inštitúciami, požaduje banka okrem aktuálnej hodnoty mať zabezpečenú aj potenciálnu budúcu hodnotu derivátov v horizonte 10 dní. V prípade nedodania príslušného zabezpečenia, má banka právo predčasne ukončiť všetky derivátové obchody s danou protistranou, pričom sú vzájomne započítané jednotlivé straty a zisky a potenciálna výsledná strata pre klienta je realizovaná oproti zabezpečeniu, ktoré klient poskytol.

Poznámky k priebežnej individuálnej účtovnej zavierke za 6 mesiacov končiacich sa 30. júna 2024

pripravená podľa Medzinárodného účtovného štandardu IAS 34, ako ho schválila Európska únia (v tisícoch €)

Nasledujúca tabuľka predstavuje maximálnu výšku úverového rizika bez zohľadnenia prijatých zábezpek:

	30.6.2024	31.12.2023
<i>Úverové riziko vzťahujúce sa na súvahové aktíva:</i>		
Peňažné prostriedky a ostatné vklady splatné na požiadanie	242 402	248 293
Pokladničné zostatky v centrálnych bankách	996 997	3 954 534
Finančné aktíva držané na obchodovanie	45 320	28 982
Neobchodné finančné aktíva povinne oceňované reálnou hodnotou cez výkaz ziskov a strát	9 570	15 449
Finančné aktíva oceňované v reálnej hodnote cez ostatné súhrnné zisky a straty	103 159	103 690
Finančné aktíva oceňované v amortizovanej hodnote	18 165 375	17 412 830
Pohľadávky zo zabezpečovacích derivátov	37 088	48 344
Ostatné aktíva	19 998	18 715
Celkom	<u>19 619 909</u>	<u>21 830 837</u>
	30.6.2024	31.12.2023
<i>Úverové riziko vzťahujúce sa na podsúvahové položky:</i>		
Budúce záväzky zo záruk a akreditívov	823 946	772 086
Z neodvolateľných úverových príslubov/"stand-by facility"	987 601	983 003
Z odvolateľných úverových príslubov/"stand-by facility"	2 478 915	2 403 809
Celkom	<u>4 290 462</u>	<u>4 158 898</u>

Poznámky k priebežnej individuálnej účtovnej zavierke za 6 mesiacov končiacich sa 30. júna 2024

pripravená podľa Medzinárodného účtovného štandardu IAS 34, ako ho schválila Európska únia (v tisícoch €)

Nasledujúca tabuľka predstavuje prehľad kvality finančných aktív oceňovaných v amortizovanej hodnote a finančných aktív oceňovaných v reálnej hodnote cez ostatné súhrnné zisky a straty k 30. júnu 2024:

	Účtovná hodnota	Účtovná hodnota – etapa 1 *	Účtovná hodnota – etapa 2 **	Účtovná hodnota – etapa 3 ***	Účtovná hodnota – POCI ****	Opravné položky – etapa 1	Opravné položky – etapa 2	Opravné položky – etapa 3	Opravné položky – POCI	Čistá účtovná hodnota
Finančné aktíva oceňované v amortizovanej hodnote	18 389 424	16 898 305	1 263 897	220 126	7 096	49 770	39 332	131 110	3 838	18 165 374
Úvery a preddavky voči bankám	184 204	183 655	549	-	-	-	2	-	-	184 202
Úvery a preddavky voči klientom	14 365 372	12 891 847	1 246 303	220 126	7 096	48 587	39 205	131 110	3 838	14 142 632
<i>Verejný sektor</i>	1 577	1 547	30	-	-	4	-	-	-	1 573
<i>Firemní klienti</i>	6 150 472	5 623 490	468 418	53 309	5 255	24 107	10 027	25 918	3 360	6 087 060
<i>Retailoví klienti</i>	8 213 323	7 266 810	777 855	166 817	1 841	24 476	29 178	105 192	478	8 053 999
Dlhové cenné papiere	3 840 729	3 823 684	17 045	-	-	1 183	125	-	-	3 839 421
<i>Banky</i>	212 544	207 547	4 997	-	-	35	9	-	-	212 500
<i>Verejný sektor</i>	3 597 189	3 597 189	-	-	-	1 108	-	-	-	3 596 081
<i>Firemní klienti</i>	30 996	18 948	12 048	-	-	40	116	-	-	30 840
Zmena reálnej hodnoty hedžovaných položiek v hedžingu úrokového rizika portfólia	(881)	(881)	-	-	-	-	-	-	-	(881)
Finančné aktíva oceňované v reálnej hodnote cez ostatné súhrnné zisky a straty*****	100 916	94 114	6 802	-	-	44	12	-	-	100 860
Dlhové cenné papiere	100 916	94 114	6 802	-	-	44	12	-	-	100 860
<i>Banky</i>	64 552	57 750	6 802	-	-	11	12	-	-	64 529
<i>Verejný sektor</i>	-	-	-	-	-	-	-	-	-	-
<i>Firemní klienti</i>	36 364	36 364	-	-	-	33	-	-	-	36 331
Budúce záväzky a iné podsúvahové položky	4 290 462	4 047 706	234 296	8 460	-	7 671	1 003	1 154	-	4 280 634

* etapa 1 – bez výrazného zvýšenia kreditného rizika od prvotného vykázania.

** etapa 2 – s výrazným zvýšením kreditného rizika od prvotného vykázania, ale nie úverovo znehodnotenú.

*** etapa 3 – úverovo znehodnotenú.

**** POCI – vykázané ako znehodnotenú pri prvotnom vykázaní.

***** Nie sú zahrnuté nástroje vlastného imania.

Poznámky k priebežnej individuálnej účtovnej zavierke za 6 mesiacov končiacich sa 30. júna 2024

pripravená podľa Medzinárodného účtovného štandardu IAS 34, ako ho schválila Európska únia (v tisícoch €)

Nasledujúca tabuľka predstavuje prehľad kvality finančných aktív oceňovaných v amortizovanej hodnote a finančných aktív oceňovaných v reálnej hodnote cez ostatné súhrnné zisky a straty k 31. decembru 2023:

	Účtovná hodnota	Účtovná hodnota – etapa 1 *	Účtovná hodnota – etapa 2 **	Účtovná hodnota – etapa 3 ***	Účtovná hodnota – POCI ****	Opravné položky – etapa 1	Opravné položky – etapa 2	Opravné položky – etapa 3	Opravné položky – POCI	Čistá účtovná hodnota
Finančné aktíva oceňované v amortizovanej hodnote	17 638 074	16 013 172	1 417 730	199 220	7 952	52 455	52 781	115 543	4 465	17 412 830
Úvery a preddavky voči bankám	194 778	194 778	-	-	-	-	-	-	-	194 778
Úvery a preddavky voči klientom	14 188 293	12 592 658	1 388 463	199 220	7 952	51 243	52 615	115 543	4 465	13 964 427
<i>Verejný sektor</i>	2 129	2 124	5	-	-	6	-	-	-	2 123
<i>Firemní klienti</i>	6 080 924	5 443 439	583 423	48 115	5 947	22 779	15 037	22 392	3 995	6 016 721
<i>Retailoví klienti</i>	8 105 240	7 147 095	805 035	151 105	2 005	28 458	37 578	93 151	470	7 945 583
Dlhové cenné papiere	3 237 466	3 208 199	29 267	-	-	1 212	166	-	-	3 236 088
<i>Banky</i>	163 144	151 099	12 045	-	-	35	20	-	-	163 089
<i>Verejný sektor</i>	3 054 737	3 049 668	5 069	-	-	1 144	89	-	-	3 053 504
<i>Firemní klienti</i>	19 585	7 432	12 153	-	-	33	57	-	-	19 495
Zmena reálnej hodnoty hedžovaných položiek v hedžingu úrokového rizika portfólia	17 537	17 537	-	-	-	-	-	-	-	17 537
Finančné aktíva oceňované v reálnej hodnote cez ostatné súhrnné zisky a straty*****	101 565	94 718	6 847	-	-	47	15	-	-	101 503
Dlhové cenné papiere	101 565	94 718	6 847	-	-	47	15	-	-	101 503
<i>Banky</i>	64 242	57 395	6 847	-	-	14	15	-	-	64 213
<i>Verejný sektor</i>	-	-	-	-	-	-	-	-	-	-
<i>Firemní klienti</i>	37 323	37 323	-	-	-	33	-	-	-	37 290
Budúce záväzky a iné podsúvahové položky	4 158 898	3 843 289	313 648	1 961	-	7 530	1 723	375	-	4 149 270

* etapa 1 – bez výrazného zvýšenia kreditného rizika od prvotného vykázania.

** etapa 2 – s výrazným zvýšením kreditného rizika od prvotného vykázania, ale nie úverovo znehodnotenú.

*** etapa 3 – úverovo znehodnotenú.

**** POCI – vykázané ako znehodnotenú pri prvotnom vykázaní.

***** Nie sú zahrnuté nástroje vlastného imania.

Poznámky k priebežnej individuálnej účtovnej zavierke za 6 mesiacov končiacich sa 30. júna 2024

pripravená podľa Medzinárodného účtovného štandardu IAS 34, ako ho schválila Európska únia (v tisícoch €)

Nasledujúci prehľad predstavuje čistú účtovnú hodnotu finančných aktív v omeškaní oceňovaných v amortizovaných hodnotách a finančných aktív v omeškaní oceňovaných v reálnej hodnote cez ostatné súhrnné zisky a straty podľa omeškania k 30. júnu 2024:

	<i>Etapa 1 ≤ 30 dní</i>	<i>Etapa 1 > 30 dní ≤ 90 dní</i>	<i>Etapa 1 > 90 dní</i>	<i>Etapa 2 ≤ 30 dní</i>	<i>Etapa 2 > 30 dní ≤ 90 dní</i>	<i>Etapa 2 > 90 dní</i>	<i>Etapa 3 ≤ 30 dní</i>	<i>Etapa 3 > 30 dní ≤ 90 dní</i>	<i>Etapa 3 > 90 dní</i>	<i>POCI ≤ 30 dní</i>	<i>POCI > 30 dní ≤ 90 dní</i>	<i>POCI > 90 dní</i>
Úvery a preddavky voči bankám	-	-	-	-	-	-	-	-	-	-	-	-
Úvery a preddavky voči klientom	157 484	3 663	109	57 925	14 713	1 126	6 556	10 332	54 690	416	42	227
Verejný sektor	-	-	-	-	-	-	-	-	-	-	-	-
Firemní klienti	77 800	5	1	13 311	3 292	39	777	295	20 129	37	-	182
Retailoví klienti	79 684	3 658	108	44 614	11 421	1 087	5 778	10 038	34 561	378	42	46
Dlhové cenné papiere	-	-	-	-	-	-	-	-	-	-	-	-
Banky	-	-	-	-	-	-	-	-	-	-	-	-
Verejný sektor	-	-	-	-	-	-	-	-	-	-	-	-
Firemní klienti	-	-	-	-	-	-	-	-	-	-	-	-
Celkom	157 484	3 663	109	57 925	14 713	1 126	6 556	10 332	54 690	416	42	227

Nasledujúci prehľad predstavuje čistú účtovnú hodnotu finančných aktív v omeškaní oceňovaných v amortizovaných hodnotách a finančných aktív v omeškaní oceňovaných v reálnej hodnote cez ostatné súhrnné zisky a straty podľa omeškania k 31. decembru 2023:

	<i>Etapa 1 ≤ 30 dní</i>	<i>Etapa 1 > 30 dní ≤ 90 dní</i>	<i>Etapa 1 > 90 dní</i>	<i>Etapa 2 ≤ 30 dní</i>	<i>Etapa 2 > 30 dní ≤ 90 dní</i>	<i>Etapa 2 > 90 dní</i>	<i>Etapa 3 ≤ 30 dní</i>	<i>Etapa 3 > 30 dní ≤ 90 dní</i>	<i>Etapa 3 > 90 dní</i>	<i>POCI ≤ 30 dní</i>	<i>POCI > 30 dní ≤ 90 dní</i>	<i>POCI > 90 dní</i>
Úvery a preddavky voči bankám	-	-	-	-	-	-	-	-	-	-	-	-
Úvery a preddavky voči klientom	150 494	1 950	87	81 833	17 957	951	24 886	9 458	32 070	299	117	129
Verejný sektor	-	-	-	-	-	-	-	-	-	-	-	-
Firemní klienti	98 458	35	-	32 154	3 154	4	19 315	514	2 007	27	-	99
Retailoví klienti	52 037	1 915	87	49 679	14 804	947	5 571	8 944	30 063	272	117	30
Dlhové cenné papiere	-	-	-	-	-	-	-	-	-	-	-	-
Banky	-	-	-	-	-	-	-	-	-	-	-	-
Verejný sektor	-	-	-	-	-	-	-	-	-	-	-	-
Firemní klienti	-	-	-	-	-	-	-	-	-	-	-	-
Celkom	150 494	1 950	87	81 833	17 957	951	24 886	9 458	32 070	299	117	129

Tieto poznámky tvoria neoddeliteľnú súčasť účtovnej zavierky.

Poznámky k priebežnej individuálnej účtovnej zavierke za 6 mesiacov končiacich sa 30. júna 2024

pripravená podľa Medzinárodného účtovného štandardu IAS 34, ako ho schválila Európska únia (v tisícoch €)

Nasledujúci prehľad predstavuje analýzu znehodnoteného portfólia finančných aktív a portfólia aktív vykázaných ako znehodnotené pri prvotnom vykázaní oceňovaných v amortizovaných hodnotách a finančných aktív oceňovaných v reálnej hodnote cez ostatné súhrnné zisky a straty k 30. júnu 2024:

	Hrubá účtovná hodnota (etapa 3)	Opravné položky (etapa 3)	Nárokovateľná hodnota prijatých zabezpečení
Banky	-	-	-
Firemní klienti	58 564	29 277	28 063
Retailoví klienti	168 658	105 671	46 767
Celkom	227 222	134 948	74 830

Nasledujúci prehľad predstavuje analýzu znehodnoteného portfólia finančných aktív a portfólia aktív vykázaných ako znehodnotené pri prvotnom vykázaní oceňovaných v amortizovaných hodnotách a finančných aktív oceňovaných v reálnej hodnote cez ostatné súhrnné zisky a straty k 31. decembru 2023:

	Hrubá účtovná hodnota (etapa 3)	Opravné položky (etapa 3)	Nárokovateľná hodnota prijatých zabezpečení
Banky	-	-	-
Firemní klienti	54 061	26 388	26 468
Retailoví klienti	153 111	93 620	46 606
Celkom	207 172	120 008	73 074

Prehľad jednotlivých druhov prijatých zabezpečení k finančným aktívam v nárokovateľnej hodnote:

	30.6.2024	31.12.2023
Na krytie poskytnutých úverov		
Peňažné prostriedky	12 550	11 327
Garancie	305 082	309 654
Cenné papiere	57 546	49 871
Nehnutelnosti	7 890 113	7 823 945
Hnuteľné predmety	45 050	40 758
Pohľadávky a ostatné zabezpečenia	190 279	139 640
Celkom	8 500 620	8 375 195

Prehľad jednotlivých druhov prijatých zabezpečení k budúcim záväzkom a iným podsúvahovým položkám v nárokovateľnej hodnote:

	30.6.2024	31.12.2023
Na krytie budúcich záväzkov a iných podsúvahových položiek		
Peňažné prostriedky	40 418	49 329
Garancie	132 207	131 734
Cenné papiere	6 161	5 809
Nehnutelnosti	199 454	285 898
Hnuteľné predmety	-	1 016
Pohľadávky a ostatné zabezpečenia	78 649	113 552
Celkom	456 889	587 338

Poznámky k priebežnej individuálnej účtovnej zavierke za 6 mesiacov končiacich sa 30. júna 2024

pripravená podľa Medzinárodného účtovného štandardu IAS 34, ako ho schválila Európska únia (v tisícoch €)

Nasledujúci prehľad predstavuje kvalitu portfólia finančných aktív oceňovaných v amortizovanej hodnote, ktoré nie je znehodnotené (etapa 1 a 2) a ktoré nie je ani po splatnosti podľa interného ratingu:

	30.6.2024		31.12.2023	
	Etapa 1	Etapa 2	Etapa 1	Etapa 2
Úvery a preddavky voči bankám	183 655	549	194 778	-
Minimálne riziko	-	-	-	-
Výborné úverové hodnotenie	10 122	-	-	-
Veľmi dobré úverové hodnotenie	173 533	-	194 778	-
Dobré úverové hodnotenie	-	-	-	-
Priemerné úverové hodnotenie	-	-	-	-
Obyčajné úverové hodnotenie	-	549	-	-
Slabé úverové hodnotenie	-	-	-	-
Veľmi slabé úverové hodnotenie	-	-	-	-
Pochybné/vysoké riziko zlyhania	-	-	-	-
Zlyhané	-	-	-	-
Bez stanovenia ratingu	-	-	-	-
Úvery a preddavky voči klientom	12 727 419	1 164 493	12 437 668	1 276 817
z toho verejný sektor:	1 548	29	2 124	5
Minimálne riziko	-	-	-	-
Výborné úverové hodnotenie	-	-	-	-
Veľmi dobré úverové hodnotenie	1 043	29	1 622	5
Dobré úverové hodnotenie	5	-	2	-
Priemerné úverové hodnotenie	-	-	-	-
Obyčajné úverové hodnotenie	500	-	500	-
Slabé úverové hodnotenie	-	-	-	-
Veľmi slabé úverové hodnotenie	-	-	-	-
Pochybné/vysoké riziko zlyhania	-	-	-	-
Zlyhané	-	-	-	-
Bez stanovenia ratingu	-	-	-	-
z toho firemní klienti bez projektového financovania:	3 855 509	396 210	3 753 389	494 555
Minimálne riziko	9 506	90	7 474	7
Výborné úverové hodnotenie	71 750	11 161	45 715	961
Veľmi dobré úverové hodnotenie	1 298 518	8 169	1 372 026	6 428
Dobré úverové hodnotenie	936 766	67 654	735 311	67 193
Priemerné úverové hodnotenie	946 568	36 865	989 517	71 096
Obyčajné úverové hodnotenie	461 287	197 473	471 081	91 212
Slabé úverové hodnotenie	119 746	32 889	125 040	202 100
Veľmi slabé úverové hodnotenie	9 121	4 861	6 643	10 243
Veľká pravdepodobnosť zlyhania	35	37 047	582	45 315
Zlyhané	-	-	-	-
Bez stanovenia ratingu	2 212	1	-	-
z toho firemní klienti - projektové financovanie:	1 689 526	54 824	1 590 986	51 876
Výborné hodnotenie profilu projektového financovania	989 164	4 135	824 293	4 430
Dobré hodnotenie profilu projektového financovania	700 362	19 452	766 693	17 314
Akceptovateľné hodnotenie profilu projektového financovania	-	2 472	-	8 408
Slabé hodnotenie profilu projektového financovania	-	28 765	-	21 724
Zlyhané	-	-	-	-
z toho retailoví klienti	7 180 836	713 430	7 091 169	730 381
Výborné úverové hodnotenie	-	-	-	-
Veľmi dobré úverové hodnotenie	1 823 840	83 031	1 744 885	85 333
Dobré úverové hodnotenie	4 275 671	301 514	4 286 671	284 850
Uspokojujúce úverové hodnotenie	766 007	136 117	765 974	146 053
Podpriemerné úverové hodnotenie	229 685	192 768	217 764	214 145
Zlyhané	-	-	-	-
Bez stanovenia ratingu	85 633	-	75 875	-
Dlhové cenné papiere	3 823 684	17 045	3 208 199	29 267
Minimálne riziko	181 005	-	-	-
Výborné úverové hodnotenie	244 036	-	237 204	5 069
Veľmi dobré úverové hodnotenie	3 278 143	4 997	2 850 681	12 045
Dobré úverové hodnotenie	120 500	-	120 314	12 153
Priemerné úverové hodnotenie	-	12 048	-	-
Obyčajné úverové hodnotenie	-	-	-	-
Slabé úverové hodnotenie	-	-	-	-
Veľmi slabé úverové hodnotenie	-	-	-	-
Pochybné/vysoké riziko zlyhania	-	-	-	-
Zlyhané	-	-	-	-
Bez stanovenia ratingu	-	-	-	-
Finančné aktíva oceňované v amortizovanej hodnote	16 734 758	1 182 087	15 840 645	1 306 084

Poznámky k priebežnej individuálnej účtovnej zavierke za 6 mesiacov končiacich sa 30. júna 2024

pripravená podľa Medzinárodného účtovného štandardu IAS 34, ako ho schválila Európska únia (v tisícoch €)

Nasledujúci prehľad predstavuje kvalitu portfólia budúcich záväzkov a iných podsúvahových položiek, ktoré nie je znehodnotené (etapa 1 a 2) podľa interného ratingu:

	30.6.2024		31.12.2023	
	<i>Etapa 1</i>	<i>Etapa 2</i>	<i>Etapa 1</i>	<i>Etapa 2</i>
Budúce záväzky a iné podsúvahové položky voči bankám	133 006	2 046	133 537	3 250
Minimálne riziko	-	-	-	-
Výborné úverové hodnotenie	3 152	-	160	-
Veľmi dobré úverové hodnotenie	127 571	2 000	132 929	3 250
Dobré úverové hodnotenie	245	-	448	-
Priemerné úverové hodnotenie	-	-	-	-
Obyčajné úverové hodnotenie	-	46	-	-
Slabé úverové hodnotenie	-	-	-	-
Veľmi slabé úverové hodnotenie	-	-	-	-
Pochybné/vysoké riziko zlyhania	-	-	-	-
Zlyhané	-	-	-	-
Bez stanovenia ratingu	2 038	-	-	-
Budúce záväzky a iné podsúvahové položky voči klientom	3 914 710	232 240	3 709 752	310 398
z toho verejný sektor:	947	193	2 173	275
Minimálne riziko	-	-	-	-
Výborné úverové hodnotenie	-	-	-	17
Veľmi dobré úverové hodnotenie	802	193	1 365	258
Dobré úverové hodnotenie	145	-	808	-
Priemerné úverové hodnotenie	-	-	-	-
Obyčajné úverové hodnotenie	-	-	-	-
Slabé úverové hodnotenie	-	-	-	-
Veľmi slabé úverové hodnotenie	-	-	-	-
Pochybné/vysoké riziko zlyhania	-	-	-	-
Zlyhané	-	-	-	-
Bez stanovenia ratingu	-	-	-	-
z toho firemní klienti bez projektového financovania:	2 974 300	135 375	2 688 744	198 918
Minimálne riziko	21 433	236	7 787	19
Výborné úverové hodnotenie	154 497	9 531	87 578	1 435
Veľmi dobré úverové hodnotenie	1 179 636	16 741	1 159 829	27 547
Dobré úverové hodnotenie	835 629	4 842	590 206	40 461
Priemerné úverové hodnotenie	468 013	57 348	483 007	22 571
Obyčajné úverové hodnotenie	270 163	26 366	288 709	59 489
Slabé úverové hodnotenie	40 720	6 368	68 755	27 517
Veľmi slabé úverové hodnotenie	3 934	768	2 849	3 061
Veľká pravdepodobnosť zlyhania	25	6 910	24	10 552
Zlyhané	-	-	-	-
Bez stanovenia ratingu	250	6 265	-	6 266
z toho firemní klienti - projektové financovanie:	266 583	-	305 437	10
Výborné hodnotenie profilu projektového financovania	114 491	-	136 037	-
Dobré hodnotenie profilu projektového financovania	152 092	-	169 400	-
Akceptovateľné hodnotenie profilu projektového financovania	-	-	-	-
Slabé hodnotenie profilu projektového financovania	-	-	-	10
Zlyhané	-	-	-	-
z toho retailoví klienti	672 880	96 672	713 398	111 195
Výborné úverové hodnotenie	-	-	-	-
Veľmi dobré úverové hodnotenie	45 447	434	60 620	-
Dobré úverové hodnotenie	501 664	83 242	528 030	86 772
Uspokojujúce úverové hodnotenie	54 786	7 756	53 978	14 608
Podpriemerné úverové hodnotenie	8 577	3 751	8 329	6 587
Zlyhané	-	-	-	-
Bez stanovenia ratingu	62 406	1 489	62 441	3 228
Budúce záväzky a iné podsúvahové položky	4 047 716	234 286	3 843 289	313 648

Poznámky k priebežnej individuálnej účtovnej zavierke za 6 mesiacov končiacich sa 30. júna 2024

pripravená podľa Medzinárodného účtovného štandardu IAS 34, ako ho schválila Európska únia (v tisícoch €)

Nasledujúci prehľad predstavuje kvalitu portfólia finančných aktív oceňovaných v reálnej hodnote cez ostatné súhrnné zisky a straty, ktoré nie je znehodnotené (etapa 1 a 2) a ktoré nie je ani po splatnosti podľa interného ratingu:

	30.6.2024		31.12.2023	
	Etapa 1	Etapa 2	Etapa 1	Etapa 2
Dlhové cenné papiere	94 114	6 802	94 718	6 847
Minimálne riziko	-	-	-	-
Výborné úverové hodnotenie	8 571	-	8 725	-
Veľmi dobré úverové hodnotenie	85 543	6 802	85 993	6 847
Dobré úverové hodnotenie	-	-	-	-
Priemerné úverové hodnotenie	-	-	-	-
Obyčajné úverové hodnotenie	-	-	-	-
Slabé úverové hodnotenie	-	-	-	-
Veľmi slabé úverové hodnotenie	-	-	-	-
Pochybné/vysoké riziko zlyhania	-	-	-	-
Zlyhané	-	-	-	-
Bez stanovenia ratingu	-	-	-	-
Finančné aktíva oceňované v reálnej hodnote cez ostatné súhrnné zisky a straty*	94 114	6 802	94 718	6 847

* Nie sú zahrnuté nástroje vlastného imania.

Ratingový systém pre firemných klientov banky (aplikovaný pre celú RBI skupinu) je založený na ekonomickom hodnotení klienta a je v súlade s pravidlami Internal Rating Based Approach (IRB). Ratingová škála obsahuje 28 stupňov od 1A do 10A v prípade korporátnych klientov a ratingová škála pre projektové financovanie obsahuje 5 stupňov od 6,1 do 6,5.

Nasledujúca tabuľka zobrazuje detail ratingových stupňov:

Ratingová škála pre inštitúcie	10-stupňová ratingová škála	28-stupňová ratingová škála			Popis
A1	0.5	1A	1B	1C	Minimálne riziko
A2	1.0	2A	2B	2C	Výborné úverové hodnotenie
A3	1.5	3A	3B	3C	Veľmi dobré úverové hodnotenie
B1	2.0	4A	4B	4C	Dobré úverové hodnotenie
B2	2.5	5A	5B	5C	Priemerné úverové hodnotenie
B3	3.0	6A	6B	6C	Obyčajné úverové hodnotenie
B4	3.5	7A	7B	7C	Slabé úverové hodnotenie
B5	4.0	8A	8B	8C	Veľmi slabé úverové hodnotenie
C	4.5	9A	9B	9C	Pochybné/vysoké riziko zlyhania
D	5.0	10A			Default

Nasledujúci prehľad predstavuje prehľad čistej hodnoty úverov a preddavkov voči bankám a úverov a preddavkov voči klientom z hľadiska koncentrácie hospodárskeho odvetvia:

	30.6.2024	31.12.2023
A. Poľnohospodárstvo, lesníctvo a rybolov	265 622	281 627
B. Ťažba a dobývanie	2 056	2 204
C. Priemyselná výroba	770 915	733 613
D. Dodávka elektriny, plynu, pary a klimatizovaného vzduchu	294 390	323 263
E. Dodávka vody	68 784	69 246
F. Stavebníctvo	539 934	533 228
G. Veľkoobchod a maloobchod	805 275	808 053
H. Doprava a skladovanie	268 371	278 346
I. Ubytovacie a stravovacie služby	58 029	55 054
J. Informácie a komunikácia	281 322	280 914
K. Finančné a poisťovacie činnosti	1 024 131	1 057 300
L. Činnosti v oblasti nehnuteľností	1 490 846	1 400 732
M. Odborné, vedecké a technické činnosti	394 117	386 428
N. Administratívne a podporné služby	99 579	85 531
O. Verejná správa a obrana, povinné sociálne zabezpečenie	2 618	4 320
P. Vzdelávanie	10 252	10 514
Q. Zdravotníctvo a sociálna pomoc	122 713	124 141
R. Umenie, zábava a rekreácia	39 018	40 433
S. Ostatné činnosti služieb	22 526	23 993
T. Činnosti domácností, súkromné domácnosti s domácim personálom	7 766 336	7 660 265
Celkom	14 326 834	14 159 205

Poznámky k priebežnej individuálnej účtovnej zavierke za 6 mesiacov končiacich sa 30. júna 2024

pripravená podľa Medzinárodného účtovného štandardu IAS 34, ako ho schválila Európska únia (v tisícoch €)

Členenie úverového rizika banky voči Slovenskej republike (spoločnosti kontrolované Slovenskou republikou, garancie vydané Slovenskou republikou a podobné angažovanosti):

	30.6.2024	31.12.2023
Štátne pokladničné poukážky	27 881	-
Úvery a bežné účty poskytnuté bankám	996 998	3 954 543
Úvery poskytnuté klientom	182 986	193 499
Dlhové cenné papiere	3 016 130	2 647 142
Celkom	4 223 995	6 795 184

Nasledujúci prehľad predstavuje zmenu výšky opravných položiek na očakávané straty z úverov a preddavkov oceňovaných v amortizovanej hodnote k 30. júnu 2024:

	Opravné položky – etapa 1	Opravné položky – etapa 2	Opravné položky – etapa 3	Opravné položky – POCI	Celkom
K 1. januáru 2024	51 243	52 615	115 543	4 465	223 866
Čisté zmeny v dôsledku zmeny kreditného rizika	(7 936)	(12 032)	21 611	(317)	1 326
Nárast spôsobený vznikom alebo nadobudnutím	13 773	3 689	-	-	17 462
Zníženie spôsobené ukončením vykazovania	(8 493)	(5 065)	(4 039)	(200)	(17 797)
Odpisy	-	-	(1 983)	(87)	(2 070)
Unwinding	-	-	(25)	(23)	(48)
Kurzové rozdiely a prevody	-	-	3	-	3
K 30. júnu 2024	48 587	39 207	131 110	3 838	222 742

Nasledujúci prehľad predstavuje zmenu výšky opravných položiek na očakávané straty z úverov a preddavkov oceňovaných v amortizovanej hodnote k 31. decembru 2023:

	Opravné položky – etapa 1	Opravné položky – etapa 2	Opravné položky – etapa 3	Opravné položky – POCI	Celkom
K 1. januáru 2023	35 627	58 327	126 760	3 938	224 652
Čisté zmeny v dôsledku zmeny kreditného rizika	2 994	(2 535)	28 404	1 760	30 623
Nárast spôsobený vznikom alebo nadobudnutím	22 248	12 165	-	-	34 413
Zníženie spôsobené ukončením vykazovania	(9 626)	(15 342)	(12 635)	(137)	(37 740)
Odpisy	-	-	(27 130)	(512)	(27 642)
Unwinding	-	-	148	40	188
Kurzové rozdiely a prevody	-	-	(4)	(624)	(628)
K 31. decembru 2023	51 243	52 615	115 543	4 465	223 866

Analýza citlivosti opravných položiek

Citlivosť retailového úverového portfólia na zmenu pravdepodobnosti zlyhania (PD) bola testovaná scenárom nárastu/poklesu PD o 10 %. V prípade nárastu/poklesu PD o 10 % by dopad na ECL retailového úverového portfólia predstavoval +/- 2,3 %.

Citlivosť retailového úverového portfólia na zmenu straty v prípade zlyhania (LGD) bola testovaná scenárom nárastu/poklesu LGD o 10 %. V prípade nárastu LGD o 10 % by dopad na ECL retailového úverového portfólia predstavoval + 7,4 %. V prípade poklesu LGD o 10 % by dopad na ECL retailového úverového portfólia predstavoval - 9,8 %.

Citlivosť korporátneho úverového portfólia (Etapa 1 a 2) na zmenu pravdepodobnosti zlyhania (PD) bola testovaná scenárom nárastu/poklesu PD o 10 %. V prípade nárastu/poklesu PD o 10 % by dopad na ECL korporátneho úverového portfólia predstavoval +/- 10 %.

Citlivosť korporátneho úverového portfólia (Etapa 1 a 2) na zmenu straty v prípade zlyhania (LGD) bola testovaná scenárom nárastu/poklesu LGD o 10 %. V prípade nárastu/poklesu LGD o 10 % by dopad na ECL korporátneho úverového portfólia predstavoval +/- 10 %.

Poznámky k priebežnej individuálnej účtovnej zavierke za 6 mesiacov končiacich sa 30. júna 2024

pripravená podľa Medzinárodného účtovného štandardu IAS 34, ako ho schválila Európska únia (v tisícoch €)

Problémové expozície (NPE)

Problémové expozície sú definované v technickom štandarde upravujúcom reporting expozícií s odloženou splatnosťou a problémových expozícií, tak ako ho vydala EBA (European Bank Authority). Problémové expozície (NPE) zahŕňajú zlyhané expozície (NPL) aj nezlyhané expozície s určitými problémovými príznakmi.

Na základe zmeny (implementácia medzinárodného účtovného štandardu IFRS 9), v súlade s definíciou obsiahnutej v EBA štandarde (FINREP ANNEX III REV1/FINREP ANNEX V), pokladničné zostatky v centrálnych bankách a ostatné vklady splatné na požiadanie ako aj štátne a korporátne dlhopisy kúpené do kníh banky sú súčasťou podielu problémových expozícií, ktorého výsledkom je zníženie daného ukazovateľa.

Nasledujúca tabuľka predstavuje prehľad problémových expozícií k 30. júnu 2024:

	<i>Hrubá účtovná hodnota</i>	<i>Podiel problémových expozícií</i>	<i>% krytia problémových expozícií</i>
Úvery a preddavky voči bankám	-	-	-
Úvery a preddavky voči klientom	226 046	1,57%	59,67%
Verejný sektor	-	-	-
Firemní klienti	58 564	0,95%	49,99%
Retailoví klienti	167 482	2,04%	63,05%
Dlhové cenné papiere	901	0,02%	100,00%
Celkom	226 947	1,16%	59,83%

Nasledujúca tabuľka predstavuje prehľad problémových expozícií k 31. decembru 2023:

	<i>Hrubá účtovná hodnota</i>	<i>Podiel problémových expozícií</i>	<i>% krytia problémových expozícií</i>
Úvery a preddavky voči bankám	-	-	-
Úvery a preddavky voči klientom	205 931	1,45%	58,26%
Verejný sektor	-	-	-
Firemní klienti	54 061	0,89%	48,81%
Retailoví klienti	151 870	1,87%	61,62%
Dlhové cenné papiere	901	0,03%	100,00%
Celkom	206 832	0,95%	58,44%

Expozície s odloženou splatnosťou (forborne exposure)

Táto časť sa vzťahuje výlučne na expozície bez dôvodu zlyhania podľa článku 178 CRR. V podnikateľskej sfére, keď sa podmienky úveru zmenia v prospech klienta, banka rozlišuje medzi modifikovanými úvermi a úvermi s odloženou splatnosťou podľa platnej definície obsiahnutej v technickom štandarde (ITS), ktorá upravuje reporting expozícií s odloženou splatnosťou a problémových expozícií tak ako ho vydala EBA (European Bank Authority).

Kľúčovým aspektom pri rozhodovaní o tom, či je úver s odloženou splatnosťou, je v podnikateľskom sektore finančná situácia klienta v čase zmeny splatnosti alebo podmienok úveru. Ak na základe úverovej bonity klienta (berúc do úvahy interný systém včasného varovania) možno predpokladať, že v okamihu zmeny podmienok úveru má klient finančné ťažkosti a ak sa zmena posudzuje ako zvýhodnenie podmienok, takéto úvery sú označené ako expozície s poskytnutou úľavou (forborne). Ak úver, ktorý bol v minulosti klasifikovaný ako NPL (zlyhaný), ale následne vyradený z NPL (potom ako pominula existencia dôvodov na zlyhanie podľa článku 178 CRR) a na takomto úvere sa vykoná vyššie uvedená úprava úveru alebo ak sa takýto úver dostane do omeškania so splácaním viac ako 30 dní, úver sa posudzuje ako zlyhaná expozícia (NPE) bez ohľadu na to, či existuje dôvod na zlyhanie podľa článku 178 CRR. Toto sledovanie sa vykonáva počas obdobia 2 rokov od vyradenia úveru z NPL. Rozhodnutie o tom, či je úver klasifikovaný ako zlyhaný resp. s odloženou splatnosťou, nie je dôvodom pre tvorbu individuálnej opravnej položky.

Poznámky k priebežnej individuálnej účtovnej zavierke za 6 mesiacov končiacich sa 30. júna 2024

pripravená podľa Medzinárodného účtovného štandardu IAS 34, ako ho schválila Európska únia (v tisícoch €)

Podľa IFRS 9 expozície s odloženou splatnosťou, ktoré nie sú zlyhané, sa automaticky prevedú do etapy 2, a preto sa na ne vzťahuje očakávaná úverová strata počas celej doby životnosti. Presun späť do etapy 1 je možný až po splnení všetkých kritérií na ukončenie klasifikácie ako expozície s odloženou splatnosťou (v retailovom sektore vrátane skúšobnej doby) a súčasne za predpokladu, že nie sú splnené iné kritériá pre zaradenie expozície do etapy 2 (kvantitatívne alebo kvalitatívne).

Banka môže upraviť zmluvné podmienky splácania svojich úverových pohľadávok v prípade, že finančná situácia klienta nie je dobrá a klient by nebol schopný splatiť svoje záväzky voči banke v reálnom čase.

V prípade kontokorentných úverov sa štandardne uzatvára dohoda o splátkach splatného dlhu – zmluva nie je prolongovaná, len je transformovaná na splátkový úver po vypršaní konečnej splatnosti úveru alebo po vyhlásení mimoriadnej splatnosti.

V prípade splátkových úverov sa menia splátkové kalendáre pre neschopnosť klienta platiť v dohodnutých termínoch. Pre retailové úvery existuje možnosť požiadať o reštrukturalizáciu úveru v zmysle dočasného zníženia splátok prevažne po dobu 12 mesiacov s následnými zmenami na pôvodnom úvere (predĺženie maturity, zmena výšky splátky) tak, aby nedošlo k zníženiu peňažných tokov po ukončení úverového vzťahu (t.j. nedochádza k znehodnoteniu pohľadávky).

Nasledujúci prehľad predstavuje analýzu finančných aktív s odloženou splatnosťou (forborne exposure) k 30. júnu 2024:

	<i>Hrubá účtovná hodnota</i>	<i>Opravné položky</i>	<i>Čistá účtovná hodnota</i>
Úvery a preddavky voči bankám	-	-	-
Úvery a preddavky voči klientom	137 047	(38 669)	98 378
Verejný sektor	-	-	-
Firemní klienti	99 236	(24 995)	74 241
Retailoví klienti	37 811	(13 674)	24 137
Celkom	137 047	(38 669)	98 378

Nasledujúci prehľad predstavuje analýzu finančných aktív s odloženou splatnosťou (forborne exposure) k 31. decembru 2023:

	<i>Hrubá účtovná hodnota</i>	<i>Opravné položky</i>	<i>Čistá účtovná hodnota</i>
Úvery a preddavky voči bankám	-	-	-
Úvery a preddavky voči klientom	109 682	(32 380)	77 302
Verejný sektor	-	-	-
Firemní klienti	74 634	(19 910)	54 724
Retailoví klienti	35 048	(12 470)	22 578
Celkom	109 682	(32 380)	77 302

Zlyhané úverové portfólio (NPL)

Zlyhané úvery nie sú definované v metodológii Medzinárodných účtovných štandardov finančného výkazníctva. Ako ekvivalent pre zlyhané úvery banka používa aj úverovo znehodnotené úvery.

Banka pre stanovenie zlyhania klienta používa najmä nasledovné indikátory, a to aj v závislosti od segmentu klienta: trvalé omeškanie so splácaním materiálnej časti pohľadávky je väčšie ako 90 dní, vyhlásenie mimoriadnej splatnosti, vyhlásenie konkurzu, časť úverových pohľadávok klienta bola odpísaná, zákonná reštrukturalizácia, zastavenie úročenia pohľadávok, predaj pohľadávok klienta so stratou alebo očakávanie ekonomickej straty z obchodu. V prípade retailového portfólia banka uplatňuje limit stanovený na absolútnu hranicu materiality 100 EUR a relatívnu hranicu materiality 1 % účtovnej hodnoty častí všetkých úverových expozícií klienta, ktorý musí výška pohľadávky prekročiť. V prípade korporátneho portfólia banka uplatňuje limit, ktorý je rôzny v závislosti od typu zlyhania. V prípade trvalého omeškania so splácaním pohľadávky viac ako 90 dní je limit 500 EUR a zároveň 1 % účtovnej hodnoty, v prípade reštrukturalizácie je posudzovaný limit zmeny čistej súčasnej hodnoty o 1 % a v prípade ostatných typov je posudzovaná pohľadávka bez uplatňovania limitu.

Poznámky k priebežnej individuálnej účtovnej zavierke za 6 mesiacov končiacich sa 30. júna 2024

pripravená podľa Medzinárodného účtovného štandardu IAS 34, ako ho schválila Európska únia (v tisícoch €)

Nasledujúci prehľad predstavuje analýzu zlyhaných finančných aktív (súvahové stavy) a analýzu zlyhaného portfólia z podsúvahových položiek (garancií a neodvolateľných úverových príslubov) k 30. júnu 2024:

	Zlyhané úvery (Hrubá účtovná hodnota)	Opravné položky k zlyhaným úverom	Zlyhané úvery (Čistá účtovná hodnota)	Nárokovateľná hodnota prijatých zabezpečení k zlyhaným úverom
Úvery a preddavky	225 952	134 857	91 095	73 944
Banky	-	-	-	-
Firemní klienti	58 564	29 277	29 287	28 063
Retailoví klienti	167 388	105 580	61 808	45 881
Budúce záväzky a iné podsúvahové položky	8 458	1 152	7 306	790
Firemní klienti	7 874	966	6 908	600
Retailoví klienti	584	186	398	190
Celkom	234 410	136 009	98 401	74 734

Nasledujúci prehľad predstavuje analýzu zlyhaných finančných aktív (súvahové stavy) a analýzu zlyhaného portfólia z podsúvahových položiek (garancií a neodvolateľných úverových príslubov) k 31. decembru 2023:

	Zlyhané úvery (Hrubá účtovná hodnota)	Opravné položky k zlyhaným úverom	Zlyhané úvery (Čistá účtovná hodnota)	Nárokovateľná hodnota prijatých zabezpečení k zlyhaným úverom
Úvery a preddavky	205 852	119 968	85 884	72 114
Banky	-	-	-	-
Firemní klienti	54 061	26 388	27 673	26 468
Retailoví klienti	151 791	93 580	58 211	45 646
Budúce záväzky a iné podsúvahové položky	1 960	376	1 584	663
Firemní klienti	1 592	244	1 348	467
Retailoví klienti	368	132	236	196
Celkom	207 812	120 344	87 468	72 777

Riziko koncentrácie z hľadiska geografického regiónu

Štruktúra aktív a záväzkov súvisiacich so subjektmi mimo územia Slovenskej republiky:

	30.6.2024	31.12.2023
Aktíva	1 763 270	1 553 288
z toho Rakúska republika	373 859	363 669
z toho Česká republika	320 459	324 769
z toho Spojené štáty americké	34 759	12 837
z toho Poľská republika	177 081	171 046
z toho Holandské kráľovstvo	40 916	37 403
z toho Veľká Británia	3 101	2 022
z toho Nemecko	161 106	110 977
z toho Chorvátsko	103 444	78 781
z toho Bulharsko	80 451	81 021
z toho Maďarská republika	76 279	83 894
z toho ostatné krajiny (prevažne krajiny Európskej únie)	391 816	286 870
Záväzky	2 976 521	2 533 678
z toho Rakúska republika	2 137 064	1 774 273
z toho Maďarská republika	63 896	68 192
z toho Česká republika	103 844	96 507
z toho Nemecko	188 034	50 101
z toho Ukrajina	202 652	198 811
z toho Spojené štáty americké	26 937	26 930
z toho ostatné krajiny (prevažne krajiny Európskej únie)	254 093	318 864

Poznámky k priebežnej individuálnej účtovnej zavierke za 6 mesiacov končiacich sa 30. júna 2024

pripravená podľa Medzinárodného účtovného štandardu IAS 34, ako ho schválila Európska únia (v tisícoch €)

Trhové riziko

Banka je vystavená vplyvom trhových rizík. Trhové riziká vyplývajú z otvorených pozícií transakcií s úrokovými, menovými, komoditnými a akciovými produktmi, ktoré podliehajú vplyvom všeobecných a špecifických zmien na trhu. Aby banka stanovila približnú výšku trhového rizika svojich pozícií a predpokladanú maximálnu výšku možných strát, používa interné výkazy a modely pre jednotlivé typy rizík, ktorým je vystavená. Banka používa systém limitov, ktoré majú zabezpečiť, aby výška rizík, ktorým je banka vystavená, v žiadnom okamihu nepresiahla výšku rizík, ktoré je ochotná a schopná niesť. Uvedené limity sa denne monitorujú.

Na účely riadenia rizík sa za trhové riziko považuje riziko potenciálnych strát, ktoré môžu banke vzniknúť v dôsledku nepriaznivého vývoja trhových sadzieb a cien. Na riadenie trhových rizík sa používa systém limitov aplikovaných na jednotlivé pozície a portfóliá.

Vzhľadom na štruktúru obchodov je banka vystavená najmä týmto trhovým rizikám:

- menové riziko a
- riziko úrokovej sadzby.

Trhové riziká, v ktorých banka nečelí významným expozíciám (nominálna hodnota nepresahuje 0,1 % bilancie banky), sú:

- akciové riziko a
- komoditné riziko.

Menové riziko

Menové riziko predstavuje možnosť straty vyplývajúcej z nepriaznivých pohybov výmenných kurzov cudzích mien. Banka riadi toto riziko stanovením a monitorovaním limitov na otvorené pozície.

Devízová pozícia banky sa sleduje zvlášť pre každú menu ako aj skupinový limit na špecifické meny v prípade potreby sledovania (napr. v prípade turbulencií na trhu). Pre uvedené pozície sú stanovené limity podľa štandardov skupiny RBI. Údaje o devízových pozíciách banky a dodržiavaní limitov stanovených RBI sa vykazujú týždenne.

Banka má okrem limitu na otvorenú devízovú pozíciu stanovené aj gamma a vega limity na opčnú pozíciu v každom menovom páre, ktorý je predmetom obchodovania. Gamma limit stanovuje maximálnu prípustnú mieru zmeny devízovej pozície z opčných kontraktov vzhľadom na zmenu podkladového výmenného kurzu. Vega limit stanovuje maximálnu prípustnú mieru zmeny hodnoty opcií vzhľadom na zmenu vo volatilitate podkladového menového páru.

Pozície z klientskych opčných obchodov na menové páry, na ktorých obchodovanie banka nemá stanovený *gamma* a *vega* limit, sa zatvárajú na trhu tak, aby banka nemala v tomto menovom páre otvorenú opčnú pozíciu.

Okrem toho má banka stanovený *stop-loss* limit na celkovú devízovú pozíciu.

Položky v cudzích menách

Účtovná zavierka obsahuje aktíva a záväzky denominované v cudzích menách v takejto výške:

	30.6.2024	31.12.2023
Aktíva	180 756	147 279
z toho: USD	61 874	38 314
z toho: CZK	106 926	97 970
z toho: ostatné meny (PLN, HUF, GBP a iné)	11 956	10 995
Záväzky	495 427	568 680
z toho: USD	294 491	361 492
z toho: CZK	108 238	92 816
z toho: ostatné meny (PLN, HUF, GBP a iné)	92 698	114 372

Poznámky k priebežnej individuálnej účtovnej zavierke za 6 mesiacov končiacich sa 30. júna 2024

pripravená podľa Medzinárodného účtovného štandardu IAS 34, ako ho schválila Európska únia (v tisícoch €)

Čistá devízová pozícia banky súvisiaca s aktívami a pasívami k 30. júnu 2024 a k 31. decembru 2023:

	Čistá devízová pozícia k 30. júnu 2024	Čistá devízová pozícia k 31. decembru 2023
USD	(232 617)	(323 178)
CZK	(1 312)	5 154
Iné (GBP, CHF, PLN, HUF a iné)	(80 742)	(103 377)
Čistá devízová súvahová pozícia, celkom	(314 671)	(421 401)
USD	233 091	327 481
CZK	2 166	(5 053)
Iné (GBP, CHF, PLN, HUF a iné)	90 615	109 824
Čistá devízová podsúvahová pozícia, celkom*	325 872	432 252
Čistá devízová pozícia, celkom	11 201	10 851

* Čistá devízová podsúvahová pozícia obsahuje spotové kontrakty a fx deriváty (s výnimkou opčných kontraktov). Opčné kontrakty sú reportované vo forme "opčných delta ekvivalentov". Rovnaký prístup je použitý aj pre kalkuláciu kapitálovej požiadavky.

Riziko úrokovej sadzby

Riziko úrokovej sadzby spočíva v tom, že hodnota finančného nástroja bude v dôsledku zmien úrokových sadzieb na trhu kolísať. Časové vymedzenie pevnej väzby úrokovej sadzby na finančný nástroj indikuje, do akej miery je uvedený finančný nástroj vystavený riziku úrokovej sadzby.

Banka kontroluje a riadi úrokové riziko za všetky obchody aj samostatne za bankovú a obchodnú knihu. Úrokové riziko obchodnej knihy sa sleduje a vyhodnocuje denne. Úrokové riziko v bankovej knihe z pohľadu zmeny príjmov banky sa sleduje a vyhodnocuje mesačne, vždy k ultimiu mesiaca. Úrokové riziko v bankovej knihe z pohľadu zmeny ekonomickej hodnoty sa sleduje a vyhodnocuje na dennej báze.

Na sledovanie úrokového rizika sa používa metóda diferenčnej analýzy (úrokový GAP), metóda citlivosti trhovej hodnoty na posun výnosovej krivky o definovaný počet bázičných bodov (Basis point value, BPV), metóda citlivosti úrokového výnosu na posun výnosovej krivky o definovaný počet bázičných bodov a stop-loss limit na úrokovovo citlivé nástroje.

Interné limity úrokového rizika pre bankovú knihu sú stanovené formou limitov otvorenej pozície pre každé časové pásmo úrokového gapu v každej mene, ktorá je súčasťou bankovej knihy (najmä EUR a USD). Limit banky na úrokové riziko bankovej knihy je stanovený vo forme limitov citlivosti celkovej pozície na posun výnosovej krivky (BPV). Stanovené sú aj limity na koncentráciu pozície v jednom časovom koši a v jednej mene. Limity úrokového rizika obchodnej knihy sú stanovené vo forme limitov na citlivosť celkovej pozície na posun výnosovej krivky (BPV). Limity sú stanovené pre jednotlivé meny, ktoré sú súčasťou obchodnej knihy. Strata v dôsledku pohybu úrokovej sadzby je limitovaná stop-loss limitom.

Oddelenie Market Risk Management pravidelne predkladá informácie o aktuálnej výške úrokového rizika v jednotlivých menách a o čerpaní limitov úrokových rizík bankovej knihy výboru pre riadenie aktív a pasív (ALCO).

Úrokové pozície sa v prípade prekročenia stanovených limitov uzatvárajú prostredníctvom bilančných a derivátových finančných nástrojov.

Nasledujúca tabuľka zobrazuje účtovnú hodnotu nederivátových a nominálnu hodnotu derivátových finančných nástrojov s pohyblivou úrokovou sadzbou k 30. júnu 2024 a k 31. decembru 2023:

	Nederivátové aktíva 30.6.2024	Nederivátové pasíva 30.6.2024	Deriváty 30.6.2024	Nederivátové aktíva 31.12.2023	Nederivátové pasíva 31.12.2023	Deriváty 31.12.2023
EURIBOR 1M	1 087 649	-	489 161	868 598	-	15 988
EURIBOR 3M	2 369 386	136 284	5 418 854	2 599 573	136 311	4 621 022
EURIBOR 6M	327 303	105 859	890 900	295 048	103 181	869 600
PRIBOR (1M, 3M, 6M)	27 399	-	12 720	22 779	-	1 324
Ostatné	20 174	-	34 003	17 742	-	23 891
Celkom	3 831 911	242 143	6 845 638	3 803 740	239 492	5 531 825

Poznámky k priebežnej individuálnej účtovnej zavierke za 6 mesiacov končiacich sa 30. júna 2024

pripravená podľa Medzinárodného účtovného štandardu IAS 34, ako ho schválila Európska únia (v tisícoch €)

Nasledujúca tabuľka poskytuje informácie v súvahovej hodnote, do akej miery je banka vystavená riziku úrokovej sadzby buď podľa dátumu zmluvnej splatnosti finančných nástrojov, alebo v prípade nástrojov, ktoré sú precenené na trhové úrokové sadzby pred splatnosťou, podľa dátumu ďalšieho precenenia. Aktíva a záväzky, ktoré nemajú zmluvne dohodnutý dátum splatnosti alebo ktoré nie sú úročené, sú zoskupené v kategórii „Nešpecifikované“.

Úrokový gap finančných aktív a záväzkov k 30. júnu 2024:

	<i>Do 3 mesiacov vrátane</i>	<i>Od 3 mesiacov do 1 roka vrátane</i>	<i>Od 1 do 5 rokov vrátane</i>	<i>Viac ako 5 rokov vrátane</i>	<i>Nešpecifikované</i>	<i>Celkom</i>
Aktíva						
Peňažné prostriedky a ostatné vklady splatné na požiadanie	32 045	-	-	-	210 357	242 402
Pokladničné zostatky v centrálnych bankách	996 997	-	-	-	-	996 997
Finančné aktíva držané na obchodovanie	-	227	10 531	13 030	21 532	45 320
Neobchodné finančné aktíva povinne oceňované reálnou hodnotou cez výkaz ziskov a strát	-	-	-	-	9 570	9 570
Finančné aktíva oceňované v reálnej hodnote cez ostatné súhrnné zisky a straty	61	17 521	83 277	-	2 300	103 159
Finančné aktíva oceňované v amortizovanej hodnote	5 156 482	2 519 593	6 642 537	3 711 499	135 264	18 165 375
Pohľadávky zo zabezpečovacích derivátov	-	-	-	-	37 088	37 088
Ostatné aktíva	-	-	-	-	22 178	22 178
Úroková pozícia za finančné aktíva k 30. júnu 2024	6 185 585	2 537 341	6 736 345	3 724 529	438 289	19 622 089
Záväzky						
Finančné záväzky držané na obchodovanie	-	-	-	-	26 875	26 875
Finančné záväzky oceňované v amortizovanej hodnote*	7 014 790	2 190 413	5 779 974	2 963 129	101 218	18 049 524
Záväzky zo zabezpečovacích derivátov	-	-	-	-	171 512	171 512
Rezervy na záväzky	-	-	-	-	53 622	53 622
Ostatné záväzky	-	-	-	-	50 984	50 984
Úroková pozícia za finančné záväzky k 30. júnu 2024	7 014 790	2 190 413	5 779 974	2 963 129	404 211	18 352 517
Čistá úroková pozícia, netto k 30. júnu 2024	(829 205)	346 928	956 371	761 400	34 078	1 269 572

*Na rozdelenie netermínovaných vkladov podľa úrokovej citlivosti používa banka vlastný model, pričom tieto vklady sú zaradené do časového pásma maximálne 10 rokov.

Poznámky k priebežnej individuálnej účtovnej zavierke za 6 mesiacov končiacich sa 30. júna 2024

pripravená podľa Medzinárodného účtovného štandardu IAS 34, ako ho schválila Európska únia (v tisícoch €)

Úrokový gap finančných aktív a záväzkov k 31. decembru 2023:

	<i>Do 3 mesiacov vrátane</i>	<i>Od 3 mesiacov do 1 roka vrátane</i>	<i>Od 1 do 5 rokov vrátane</i>	<i>Viac ako 5 rokov vrátane</i>	<i>Nešpecifikované</i>	<i>Celkom</i>
Aktíva						
Peňažné prostriedky a ostatné vklady splatné na požiadanie	25 157	-	-	-	223 136	248 293
Pokladničné zostatky v centrálnych bankách	3 954 534	-	-	-	-	3 954 534
Finančné aktíva držané na obchodovanie	-	3	4 574	-	24 405	28 982
Neobchodné finančné aktíva povinne oceňované reálnou hodnotou cez výkaz ziskov a strát	-	-	-	-	15 449	15 449
Finančné aktíva oceňované v reálnej hodnote cez ostatné súhrnné zisky a straty	438	11 918	89 147	-	2 187	103 690
Finančné aktíva oceňované v amortizovanej hodnote	5 019 172	2 637 166	6 021 598	3 604 337	130 557	17 412 830
Pohľadávky zo zabezpečovacích derivátov	-	-	-	-	48 344	48 344
Ostatné aktíva	-	-	-	-	20 530	20 530
Úroková pozícia za finančné aktíva k 31. decembru 2023	8 999 301	2 649 087	6 115 319	3 604 337	464 608	21 832 652
Záväzky						
Finančné záväzky držané na obchodovanie	-	-	-	-	22 458	22 458
Finančné záväzky oceňované v amortizovanej hodnote*	9 207 135	1 962 692	6 065 705	2 820 347	118 872	20 174 751
Záväzky zo zabezpečovacích derivátov	-	-	-	-	196 582	196 582
Rezervy na záväzky	-	-	-	-	59 064	59 064
Ostatné záväzky	-	-	-	-	53 375	53 375
Úroková pozícia za finančné záväzky k 31. decembru 2023	9 207 135	1 962 692	6 065 705	2 820 347	450 351	20 506 230
Čistá úroková pozícia, netto k 31. decembru 2023	(207 834)	686 395	49 614	783 990	14 257	1 326 422

*Na rozdelenie netermínovaných vkladov podľa úrokovej citlivosti používa banka vlastný model, pričom tieto vklady sú zaradené do časového pásma maximálne 10 rokov.

Poznámky k priebežnej individuálnej účtovnej závierke za 6 mesiacov končiacich sa 30. júna 2024

pripravená podľa Medzinárodného účtovného štandardu IAS 34, ako ho schválila Európska únia (v tisícoch €)

Akciové riziko

Akciové riziko vystavuje banku zmenám v cenách na akciových trhoch, určuje sa na úrovni banky. Akciové riziko sa meria menovite cez jednotlivé expozície a cez kalkuláciu a monitorovanie celkovej akciovej pozície. Akciové pozície sa reportujú pre celkové akciové portfólio na týždennej báze.

Komoditné riziko

Komoditné riziko vyplýva z vystavenia banky zmenám v cenách komodít. Komoditné riziko sa určuje na úrovni banky a meria sa cez pozície v jednotlivých komoditách. Na meranie a riadenie komoditného rizika sa využíva analýza citlivosti.

Analýza citlivosti trhových rizík

Analýza citlivosti zachytáva dopad na zisk/stratu banky pri pohybe trhových veličín (úrokové sadzby, výmenné kurzy, ceny akcií a pod.) o vopred stanovenú delta hodnotu. Na monitorovanie a limitovanie rizika v banke sa používa 100 bázičných bodov pre úrokové miery, 5-percentný pohyb výmenných kurzov, 50-percentný pohyb na cenách akcií a 30-percentný pohyb na cenách komodít.

GAP metóda alokuje pozície banky do košov a skúma, akú má banka výslednú pozíciu v jednotlivých košoch. Uvedená metóda sa používa na riadenie rizika úrokových sadzieb. Stresový scenár je podobný analýze citlivosti, uvažuje však o hraničnej situácii na trhu. Kombinuje pohyby trhových veličín tak, aby boli pre pozíciu banky najnevýhodnejšie.

Citlivosť banky na pohyb výmenných kurzov je vyčíslená v nasledujúcej tabuľke za predpokladu negatívneho pohybu výmenného kurzu o 5 % v neprospech banky.

Zmena súčasnej hodnoty aktív a záväzkov banky na pohyb výmenného kurzu vybraných mien v neprospech banky k 30. júnu 2024 (v tis. EUR):

	Aktuálna hodnota výmenného kurzu	Výmenný kurz v scenári citlivosti	Pozícia banky v danej mene	Ekonomická strata banky pre daný scenár s vplyvom na vlastné imanie
JPY	171,9400	180,5370	8 788	(439)
CHF	0,9634	0,9152	(4 946)	(247)
PLN	4,3090	4,5245	2 773	(139)
CAD	1,4670	1,5404	1 921	(96)
NOK	11,3965	11,9663	1 134	(57)
Celkom			9 670	(978)

Zmena súčasnej hodnoty aktív a záväzkov banky na pohyb výmenného kurzu vybraných mien v neprospech banky k 31. decembru 2023 (v tis. EUR):

	Aktuálna hodnota výmenného kurzu	Výmenný kurz v scenári citlivosti	Pozícia banky v danej mene	Ekonomická strata banky pre daný scenár s vplyvom na vlastné imanie
PLN	4,3395	4,5565	4 794	(240)
USD	1,1050	1,1603	4 303	(215)
JPY	156,3300	164,1465	1 387	(69)
NOK	11,2405	11,8025	1 116	(56)
SEK	11,0960	10,5412	(987)	(49)
Celkom			10 613	(629)

Citlivosť banky na pohyb úrokovej sadzby je vyčíslená v nasledujúcej tabuľke za predpokladu pohybu výnosovej krivky v neprospech banky o 100 bázičných bodov.

Poznámky k priebežnej individuálnej účtovnej závierke za 6 mesiacov končiacich sa 30. júna 2024

pripravená podľa Medzinárodného účtovného štandardu IAS 34, ako ho schválila Európska únia (v tisícoch €)

Zmena súčasnej hodnoty aktív a záväzkov banky na zmenu úrokovej sadzby pri vybraných menách k 30. júnu 2024 (v tis. EUR):

	<i>Posun výnosovej krivky</i>	<i>Strata banky z posunu výnosovej krivky</i>
EUR	+100 BPV	(69 738)
USD	-100 BPV	(825)
Celkom		(70 563)

Zmena súčasnej hodnoty aktív a záväzkov banky na zmenu úrokovej sadzby pri vybraných menách k 31. decembru 2023 (v tis. EUR):

	<i>Posun výnosovej krivky</i>	<i>Strata banky z posunu výnosovej krivky</i>
EUR	+100 BPV	(63 967)
USD	-100 BPV	(975)
Celkom		(64 941)

Pozícia banky v obchodnej knihe voči akciovému riziku k 30. júnu 2024 je nulová, k 31. decembru 2023 bola taktiež nulová. Z uvedeného dôvodu banka danú citlivosť na expozície voči akciovému riziku nevykazuje.

Pozícia banky v obchodnej knihe na komodity je k 30. júnu 2024 nevýznamná, k 31. decembru 2023 bola nevýznamná. Z uvedeného dôvodu banka danú citlivosť na expozície voči komoditnému riziku nevykazuje.

Banka v analýze citlivosti trhových rizík počíta s negatívnym pohybom výmenných kurzov, výnosových kriviek, resp. s poklesom ceny akcií. V prípade, že by boli tieto pohyby opačné, banka by namiesto straty zaznamenala zisk v približne rovnakej predpokladanej výške.

Riziko likvidity

Riziko likvidity sa chápe ako riziko novej straty schopnosti banky plniť si záväzky v čase ich splatnosti.

Záujmom banky je trvale udržiavať svoju platobnú schopnosť, t. j. schopnosť riadne a včas si plniť peňažné záväzky, riadiť aktíva a pasíva tak, aby si zabezpečila nepretržitú likviditu. Za riadenie likvidity banky je zodpovedný výbor pre riadenie aktív a pasív („ALCO“), oddelenie Treasury a odbor Capital Markets. ALCO na svojich pravidelných stretnutiach vyhodnocuje likviditu banky a podľa aktuálneho stavu následne prijíma rozhodnutia.

Banka je vystavená požiadavkám na dostupné peňažné zdroje na základe jednodňových vkladov, bežných účtov, končiacich vkladov, čerpania úverov, záruk a požiadaviek na dodatkové platby a na základe iných požiadaviek súvisiacich s derivátmi uhrádzanými v hotovosti. Banka nedrží finančnú hotovosť na splnenie všetkých uvedených požiadaviek, nakoľko jej skúsenosti naznačujú, že minimálnu úroveň vyplácania splatných finančných prostriedkov možno predpovedať s vysokou mierou pravdepodobnosti. Banka určuje limity na minimálne časti splatných prostriedkov, ktoré sú k dispozícii na splnenie týchto požiadaviek, ako aj na minimálnu výšku medzibankových a iných pôžičiek a úverových limitov, ktoré by mali byť k dispozícii na krytie čerpania, ktoré je v nepredpokladanej výške.

Vklady klientov sú jedným z primárnych zdrojov financovania banky. Aj keď podmienky väčšiny vkladov umožňujú klientom ich výber bez predchádzajúceho oznámenia, existujúce zdroje predstavujú stabilný zdroj financovania.

Oddelenie Market Risk Management denne monitoruje likviditu banky a informuje o jej vývoji. Minimálne raz za mesiac predkladá informáciu o stave likvidity výboru ALCO. Oddelenie Treasury predkladá na pravidelných zasadnutiach ALCO správu o stave štruktúry aktív a pasív banky, navrhuje objem a štruktúru portfólia strategicky držaných vysoko likvidných cenných papierov na nasledujúce sledované obdobie. Oddelenie Treasury pravidelne informuje ALCO o nových investíciách do cenných papierov.

Poznámky k priebežnej individuálnej účtovnej zavierke za 6 mesiacov končiacich sa 30. júna 2024

pripravená podľa Medzinárodného účtovného štandardu IAS 34, ako ho schválila Európska únia (v tisícoch €)

Banka sleduje krátkodobé, stredno aj dlhodobé riziko likvidity zostavovaním likviditného a krízového likviditného gapu (3 krízové scenáre: kríza trhu, kríza meny a kombinovaný scenár) zostavovaného na báze pravidiel a predpokladov stanovených materskou spoločnosťou RBI. Interné limity likvidity schvaľuje vedenie banky prostredníctvom ročnej aktualizácie stratégie riadenia likvidity. Banka taktiež sleduje regulatorne koeficienty stanovené NBS a ECB ako aj koeficienty a limity stanovené interne resp. materskou spoločnosťou RBI.

Likvidná pozícia banky zohľadňujúca aktuálnu zmluvnú zostatkovú splatnosť aktív a záväzkov k 30. júnu 2024:

	Do 12 mesiacov	Nad 12 mesiacov	Nešpecifikované	Celkom
Peňažné prostriedky a ostatné vklady splatné na požiadanie	242 402	-	-	242 402
Pokladničné zostatky v centrálnych bankách	996 997	-	-	996 997
Finančné aktíva držané na obchodovanie ³⁾	228	23 560	21 532	45 320
Neobchodné finančné aktíva povinne oceňované reálnou hodnotou cez výkaz ziskov a strát	-	-	9 570	9 570
Finančné aktíva oceňované reálnej hodnote cez ostatné súhrnné zisky a straty	17 582	83 277	2 300	103 159
Finančné aktíva oceňované v amortizovanej hodnote	3 330 517	14 490 983	343 875	18 165 375
Pohľadávky zo zabezpečovacích derivátov ³⁾	-	-	37 088	37 088
Investície do dcérskych spoločností a pridružených podnikov	-	-	58 942	58 942
Dlhodobý hmotný majetok a právo na užívanie aktíva	-	-	86 609	86 609
Dlhodobý nehmotný majetok	-	-	48 469	48 469
Odložená daňová pohľadávka	-	-	38 720	38 720
Ostatné aktíva	-	-	22 178	22 178
Aktíva spolu	4 587 726	14 597 820	669 283	19 854 829
Záväzky				
Finančné záväzky držané na obchodovanie ³⁾	-	-	26 875	26 875
Finančné záväzky oceňované v amortizovanej hodnote ¹⁾	5 209 481	12 782 663	57 380	18 049 524
Záväzky zo zabezpečovacích derivátov ³⁾	-	-	171 512	171 512
Rezervy na záväzky	-	-	53 622	53 622
Splatný daňový záväzok	-	-	10 474	10 474
Ostatné záväzky	-	-	50 984	50 984
Záväzky spolu	5 209 481	12 782 663	370 847	18 362 991
Súvahová pozícia, netto	(621 755)	1 815 157	298 436	1 491 838
Podsúvahová pozícia, netto ²⁾	(3 469 173)	(27 580)	4 181 291	684 538
Kumulatívna súvahová a podsúvahová pozícia	(4 090 928)	1 787 577	4 479 727	2 176 376

1) Hodnoty bežných účtov a vkladných knižiek sú vykázané podľa modelu odhadovanej splatnosti, ktorý vypočítava rozdelenie takýchto behaviorálnych peňažných tokov v rámci likvidity, je založený na Geometric Brownian Motion (GBM) a každoročne sa prehodnocuje. Hlavnou zložkou modelu je historický časový rad pozorovaní. V procese hodnotenia sa realizované pozorovania porovnávajú s modelovanými pozorovaniami. V prípade väčšej odchýlky by sa mali prehodnotiť predpoklady a/alebo parametre modelu. V závislosti od zistení preskúmania by sa pre model mali použiť nové predpoklady a/alebo nové parametre modelu vypočítané z historických pozorovaní.

2) Podsúvahová pozícia zahŕňa pohľadávky a záväzky zo spotových operácií, z transakcií s finančnými derivátmi, pri ktorých dochádza k výmene podkladového nástroja, z budúcich úverov a pôžičiek, zo záruk a z akreditívov a delty ekvivalenty opcií.

3) Kladná/záporná reálna hodnota finančných derivátov držaných na obchodovanie a pohľadávky/ záväzky zo zabezpečovacích derivátov sú zaradené ako nešpecifikované v súlade s NBS Hlásením o aktuálnej a odhadovanej zostatkovej splatnosti aktív a pasív.

Poznámky k priebežnej individuálnej účtovnej zavierke za 6 mesiacov končiacich sa 30. júna 2024

pripravená podľa Medzinárodného účtovného štandardu IAS 34, ako ho schválila Európska únia (v tisícoch €)

Likvidná pozícia banky zohľadňujúca aktuálnu zmluvnú zostatkovú splatnosť aktív a záväzkov k 31. decembru 2023:

	Do 12 mesiacov	Nad 12 mesiacov	Nešpecifikované	Celkom
Peňažné prostriedky a ostatné vklady splatné na požiadanie	248 293	-	-	248 293
Pokladničné zostatky v centrálnych bankách	3 954 534	-	-	3 954 534
Finančné aktíva držané na obchodovanie ³⁾	3	4 574	24 405	28 982
Neobchodné finančné aktíva povinne oceňované reálnou hodnotou cez výkaz ziskov a strát	-	-	15 449	15 449
Finančné aktíva oceňované reálnej hodnote cez ostatné súhrnné zisky a straty	12 356	89 147	2 187	103 690
Finančné aktíva oceňované v amortizovanej hodnote	3 373 488	13 705 554	333 788	17 412 830
Pohľadávky zo zabezpečovacích derivátov ³⁾	-	-	48 344	48 344
Investície do dcérskych spoločností a pridružených podnikov	-	-	58 942	58 942
Dlhodobý hmotný majetok a právo na užívanie aktíva	-	-	89 652	89 652
Dlhodobý nehmotný majetok	-	-	50 557	50 557
Odložená daňová pohľadávka	-	-	41 362	41 362
Ostatné aktíva	-	-	20 530	20 530
Aktíva spolu	7 588 674	13 799 275	685 216	22 073 165
Záväzky				
Finančné záväzky držané na obchodovanie ³⁾	-	-	22 458	22 458
Finančné záväzky oceňované v amortizovanej hodnote ¹⁾	6 983 153	13 119 396	72 202	20 174 751
Záväzky zo zabezpečovacích derivátov ³⁾	-	-	196 582	196 582
Rezervy na záväzky	-	-	59 064	59 064
Splatný daňový záväzok	-	-	13 741	13 741
Ostatné záväzky	-	-	53 375	53 375
Záväzky spolu	6 983 153	13 119 396	417 422	20 519 971
Súvahová pozícia, netto	605 521	679 879	267 794	1 553 194
Podsúvahová pozícia, netto ²⁾	(3 404 792)	(128)	4 660 443	1 255 523
Kumulatívna súvahová a podsúvahová pozícia	(2 799 271)	679 751	4 928 237	2 808 717

1) Hodnoty bežných účtov a vkladných knižiek sú vykázané podľa modelu odhadovanej splatnosti, ktorý vypočítava rozdelenie takýchto behaviorálnych peňažných tokov v rámci likvidity, je založený na Geometric Brownian Motion (GBM) a každoročne sa prehodnocuje. Hlavnou zložkou modelu je historický časový rad pozorovaní. V procese hodnotenia sa realizované pozorovania porovnávajú s modelovanými pozorovaniami. V prípade väčšej odchýlky by sa mali prehodnotiť predpoklady a/alebo parametre modelu. V závislosti od zistení preskúmania by sa pre model mali použiť nové predpoklady a/alebo nové parametre modelu vypočítané z historických pozorovaní.

2) Podsúvahová pozícia zahŕňa pohľadávky a záväzky zo spotových operácií, z transakcií s finančnými derivátmi, pri ktorých dochádza k výmene podkladového nástroja, z budúcich úverov a pôžičiek, zo záruk a z akreditívov a delty ekvivalenty opcí.

3) Kladná/záporná reálna hodnota finančných derivátov držaných na obchodovanie a pohľadávky/záväzky zo zabezpečovacích derivátov sú zaradené ako nešpecifikované v súlade s NBS Hlásením o aktuálnej a odhadovanej zostatkovej splatnosti aktív a pasív.

Poznámky k priebežnej individuálnej účtovnej zavierke za 6 mesiacov končiacich sa 30. júna 2024

pripravená podľa Medzinárodného účtovného štandardu IAS 34, ako ho schválila Európska únia (v tisícoch €)

Nasledujúci prehľad zobrazuje analýzu najskoršej novej zmluvnej splatnosti finančných aktív t. j. v najhoršom možnom scenári k 30. júnu 2024 (v nediskontovanej hodnote):

	Účtovná hodnota	Zmluvné peňažné toky	Do 3 mesiacov vrátane	Zostatková splatnosť		
				Od 3 mesiacov do 1 roka vrátane	Od 1 do 5 rokov vrátane	Viac ako 5 rokov vrátane
Nederivátové finančné aktíva:						
Peňažné prostriedky	210 357	210 357	210 357	-	-	-
Pokladničné zostatky v centrálnych bankách	996 997	996 997	996 997	-	-	-
Ostatné vklady splatné na požiadanie	32 045	32 045	32 045	-	-	-
Úvery a preddavky	14 326 835	16 248 158	2 475 050	2 479 487	5 400 413	5 893 208
Dlhové cenné papiere	3 973 639	4 720 879	155 368	417 284	1 227 590	2 920 637
Derivátové finančné aktíva:						
Kladná reálna hodnota finančných derivátov na obchodovanie	21 532	696 747	321 503	146 582	151 507	77 155
Kladná reálna hodnota finančných derivátov na zabezpečenie reálnej hodnoty	37 088	284 059	35 679	34 511	146 369	67 500

Nasledujúci prehľad zobrazuje analýzu najskoršej novej zmluvnej splatnosti finančných aktív t. j. v najhoršom možnom scenári k 31. decembru 2023 (v nediskontovanej hodnote):

	Účtovná hodnota	Zmluvné peňažné toky	Do 3 mesiacov vrátane	Zostatková splatnosť		
				Od 3 mesiacov do 1 roka vrátane	Od 1 do 5 rokov vrátane	Viac ako 5 rokov vrátane
Nederivátové finančné aktíva:						
Peňažné prostriedky	223 136	223 136	223 136	-	-	-
Pokladničné zostatky v centrálnych bankách	3 954 534	3 954 534	3 954 534	-	-	-
Ostatné vklady splatné na požiadanie	25 157	25 157	25 157	-	-	-
Úvery a preddavky	14 159 205	15 865 328	2 340 733	2 533 187	5 186 276	5 805 132
Dlhové cenné papiere	3 351 538	3 916 510	55 753	333 580	1 238 718	2 288 459
Derivátové finančné aktíva:						
Kladná reálna hodnota finančných derivátov na obchodovanie	24 405	642 385	499 670	122 256	12 025	8 434
Kladná reálna hodnota finančných derivátov na zabezpečenie reálnej hodnoty	48 344	207 644	23 465	28 258	96 179	59 742

Poznámky k priebežnej individuálnej účtovnej zavierke za 6 mesiacov končiacich sa 30. júna 2024

pripravená podľa Medzinárodného účtovného štandardu IAS 34, ako ho schválila Európska únia (v tisícoch €)

Nasledujúci prehľad zobrazuje analýzu najskoršej novej zmluvnej splatnosti finančných záväzkov t. j. v najhoršom možnom scenári k 30. júnu 2024 (v nediskontovanej hodnote):

	Účtovná hodnota	Zmluvné peňažné toky	Do 3 mesiacov vrátane	Zostatková splatnosť		
				Od 3 mesiacov do 1 roka vrátane	Od 1 do 5 rokov vrátane	Viac ako 5 rokov vrátane
Nederivátové finančné záväzky:						
Záväzky z dlhových cenných papierov na obchodovanie	6 174	6 174	6 174	-	-	-
Vklady	15 740 464	15 833 444	14 881 931	695 925	116 291	139 297
Záväzky z emitovaných dlhových cenných papierov	2 313 760	2 600 823	14 317	677 541	1 583 747	325 218
Ostatné finančné záväzky	66 220	66 220	27 564	8 412	25 225	5 019
Rezervy na záväzky	53 622	53 622	53 622	-	-	-
Ostatné záväzky	50 984	50 984	50 984	-	-	-
Derivátové finančné záväzky:						
Záporná reálna hodnota finančných derivátov na obchodovanie	20 701	872 501	317 064	188 208	210 919	156 310
Záporná reálna hodnota finančných derivátov na zabezpečenie reálnej hodnoty	188 558	325 499	26 071	40 837	111 164	147 427

Nasledujúci prehľad zobrazuje analýzu zmluvnej splatnosti budúcich záväzkov a iných podsúvahových položiek v najhoršom možnom scenári k 30. júnu 2024 (v nediskontovanej hodnote):

	Účtovná hodnota	Zmluvné peňažné toky	Do 3 mesiacov vrátane	Zostatková splatnosť		
				Od 3 mesiacov do 1 roka vrátane	Od 1 do 5 rokov vrátane	Viac ako 5 rokov vrátane
Budúce záväzky a iné podsúvahové položky:						
Budúce záväzky zo záruk	793 516	793 516	793 516	-	-	-
Budúce záväzky z akreditívov	30 430	30 430	30 430	-	-	-
Z neodvolateľných úverových príslubov	987 601	987 601	987 601	-	-	-

Poznámky k priebežnej individuálnej účtovnej zavierke za 6 mesiacov končiacich sa 30. júna 2024

pripravená podľa Medzinárodného účtovného štandardu IAS 34, ako ho schválila Európska únia (v tisícoch €)

Nasledujúci prehľad zobrazuje analýzu najskoršej novej zmluvnej splatnosti finančných záväzkov t. j. v najhoršom možnom scenári k 31. decembru 2023 (v nediskontovanej hodnote):

	Účtovná hodnota	Zmluvné peňažné toky	Do 3 mesiacov vrátane	Zostatková splatnosť		
				Od 3 mesiacov do 1 roka vrátane	Od 1 do 5 rokov vrátane	Viac ako 5 rokov vrátane
Nederivátové finančné záväzky:						
Vklady	18 171 199	18 303 019	17 458 390	554 422	146 455	143 752
Záväzky z emitovaných dlhových cenných papierov	1 998 383	2 212 416	67 123	163 280	1 954 083	27 930
Ostatné finančné záväzky	49 672	49 672	8 327	7 670	26 507	7 168
Rezervy na záväzky	59 064	59 064	59 064	-	-	-
Ostatné záväzky	53 375	53 375	53 375	-	-	-
Derivátové finančné záväzky:						
Záporná reálna hodnota finančných derivátov na obchodovanie	22 458	626 237	487 975	118 269	11 897	8 096
Záporná reálna hodnota finančných derivátov na zabezpečenie reálnej hodnoty	196 582	241 317	30 223	20 454	74 766	115 874

Nasledujúci prehľad zobrazuje analýzu zmluvnej splatnosti budúcich záväzkov a iných podsúvahových položiek v najhoršom možnom scenári k 31. decembru 2023 (v nediskontovanej hodnote):

	Účtovná hodnota	Zmluvné peňažné toky	Do 3 mesiacov vrátane	Zostatková splatnosť		
				Od 3 mesiacov do 1 roka vrátane	Od 1 do 5 rokov vrátane	Viac ako 5 rokov vrátane
Budúce záväzky a iné podsúvahové položky:						
Budúce záväzky zo záruk	753 364	753 364	753 364	-	-	-
Budúce záväzky z akreditívov	18 722	18 722	18 722	-	-	-
Z neodvolateľných úverových príslubov	983 003	983 003	983 003	-	-	-

Poznámky k priebežnej individuálnej účtovnej závierke za 6 mesiacov končiacich sa 30. júna 2024

pripravená podľa Medzinárodného účtovného štandardu IAS 34, ako ho schválila Európska únia (v tisícoch €)

Operačné riziko

Operačné riziko je riziko vyplývajúce z nevhodných alebo chybných postupov, zo zlyhania ľudského faktora, zo zlyhania používaných systémov alebo z vonkajších udalostí; súčasťou operačného rizika je právne riziko, ktoré znamená riziko vyplývajúce najmä z nevyožiteľnosti zmlúv, hrozby neúspešných súdnych konaní alebo rozsudkov s negatívnym vplyvom na banku a tiež ESG riziká súvisiace s environmentálnymi, sociálnymi a riadiacimi rizikami organizácie. Ako pri ostatných druhoch rizík aj operačné riziko sa riadi štandardným princípom oddelenia funkcií riadenia rizík a kontroľingu.

Na účely výpočtu hodnoty zodpovedajúcej požiadavke na vlastné zdroje na pokrytie operačného rizika banka používa štandardizovaný prístup v súlade s požiadavkami Basel II a zákona o bankách. Pri štandardizovanom prístupe sú aktivity banky a im prislúchajúci Gross Income rozdelené do 8 obchodných línií (Business Lines). Pre každú obchodnú líniu predstavuje jej Gross Income všeobecný indikátor, ktorý slúži ako zástupca pre škálu obchodných aktivít, a teda predstavuje mieru operačného rizika pre každú obchodnú líniu. Kapitál na krytie operačného rizika sa počíta ako hodnota čistého úrokového výnosu a čistého neúrokového výnosu násobená prideleným β faktorom pre každú obchodnú líniu zvlášť. Celková kapitálová požiadavka vznikne súčtom ôsmich čiastkových požiadaviek za každú obchodnú líniu a spriemerovaním za posledné tri roky.

Banka používa na identifikáciu operačných rizík trojrozmerný model, ktorý tvoria kategórie rizík, časti procesu a biznis línie (metodika Risk Management Association). Zber údajov o operačných udalostiach zahŕňa zhromažďovanie všetkých operačných strát do jednotlivých bodov v tomto trojrozmernom modeli.

Banka kladie dôraz predovšetkým na zlepšovanie kvality procesov a opatrenia na znižovanie operačných rizík. Základné očakávané ciele vychádzajú z poznania operačných rizík a z celkovej kultúry banky v oblasti operačných rizík.

Ako ďalšie nástroje pri riadení operačného rizika banka využíva Key Risk Indicators, Self-Assessment a scenáre operačného rizika, ktoré slúžia na identifikáciu, analýzu a monitorovanie oblastí so zvýšeným operačným rizikom.

Banka aktívne tvorí aj tzv. Business Continuity Plans. Cieľom týchto plánov je minimalizovať dopady neočakávaných udalostí na činnosť banky.

Ostatné riziká

Banka zároveň v zmysle implementácie interného procesu stanovovania kapitálovej primeranosti monitoruje a vytvára metódy kvantifikácie a riadenia aj iných rizík.

Basel III

V súlade s prijatými legislatívnymi normami známymi ako Basel III (Nariadením Európskeho parlamentu a Rady (EÚ) č. 575/2013 z 26. júna 2013 o prudenciálnych požiadavkách na úverové inštitúcie a investičné spoločnosti, ktoré je priamo uplatniteľné vo všetkých členských štátoch od 1. januára 2015 a Smernicou Európskeho parlamentu a Rady 2013/36/EÚ z 26. júna 2013 o prístupe k činnosti úverových inštitúcií a prudenciálnom dohľade nad úverovými inštitúciami a investičnými spoločnosťami) banka uplatňuje striktnnejšie pravidlá na dodržiavanie požiadaviek v oblasti kapitálovej primeranosti, likvidity a majetkovej angažovanosti, aby zabezpečila bezproblémové plnenie týchto noriem pri zachovaní požadovanej miery rizikového apetítu, výkonnosti portfólia a návratnosti kapitálu.

Koncepcia, metodika a dokumentácia pre aktivity v oblasti Basel III sa pripravujú v úzkej spolupráci s Raiffeisen Bank International AG pri zachovaní lokálnych špecifik banky a celého bankového prostredia.

Zámerom banky je prejsť v čo najkratšom čase na používanie pokročilých prístupov pre riadenie, kvantifikáciu a vykazovanie jednotlivých rizík. V prípade kreditného rizika banka k dátumu účtovnej závierky používala na výpočet požiadavky na regulatórny kapitál na krytie kreditného rizika štandardizovaný prístup a prístup interných ratingov. Základný prístup interných ratingov banka používa pre prevažnú časť neretailového portfólia. Pre prevažnú časť retailového portfólia sa používa pokročilý prístup interných ratingov.

IRB prístup sa používa pre ústredné vlády a centrálné banky, inštitúcie, podnikateľské subjekty (vrátane projektového financovania, poisťovní, leasingových spoločností a finančných inštitúcií) od 1. januára 2009, od 1. apríla 2010 pre retailovú časť portfólia a od 1. decembra 2013 pre SME klientov. V súvislosti so schváleným IRB prístupom banka kontinuálne prehodnocuje výkonnosť svojich ratingových modelov s následným zabezpečením požadovanej výkonnosti modelov.

Poznámky k priebežnej individuálnej účtovnej zavierke za 6 mesiacov končiacich sa 30. júna 2024

pripravená podľa Medzinárodného účtovného štandardu IAS 34, ako ho schválila Európska únia (v tisícoch €)

Banka kontinuálne upravuje a dopĺňa metodiku a procesné postupy aj v oblasti Pilieru 2 (interného procesu stanovovania kapitálovej primeranosti) v kontexte jej rizikového apetítu a realizovaných obchodných aktivít. V rámci tohto procesu sa v zmysle schválenej metodiky na pravidelnej báze realizuje vyhodnocovanie relevantnosti a materiálnosti rizík, ich kvantifikácia a posúdenie voči kapitálu banky a následné výkazníctvo. Neoddeliteľnú súčasť tvorí proces alokácie kapitálu, ktorý je úzko spätý s rozpočtovacím procesom.

Dôležitým aspektom riadenia kapitálu banky je dôsledná predikcia vývoja kapitálovej primeranosti ako aj jej stresové testovanie s cieľom eliminovať dopad nepredvídaných udalostí ako aj efektívne plánovať kapitál. Informácie o jednotlivých rizikách skupiny a kapitáli sa zohľadňujú pri samotnom riadení skupiny a jej obchodných stratégiách, aby sa dosiahol optimálny kompromis medzi znížením výšky jednotlivých druhov rizík a zvýšením podielu na trhu, zisku a návratnosti kapitálu. Hlavné zmeny, ktoré banka zaviedla v súvislosti s meniacim sa ekonomickým vývojom napríklad predstavovali zavedenie komplexného systému stresového testovania pre riziká pilieru 1 ako aj pre ostatné typy rizík, ktoré banka identifikovala ako materiálne, alebo čiastočnú optimalizáciu odhadov parametrov pre výpočet požiadavky na vlastné zdroje pre retailovú časť portfólia. Banka zároveň aktívne využíva výsledky stresového testovania v plánovaní a riadení kapitálu.

OSTATNÉ ZVEREJNENIA

39. Budúce záväzky a iné podsúvahové položky

Banka vykazuje tieto budúce záväzky a iné podsúvahové položky:

	30.6.2024	31.12.2023
Budúce záväzky:	823 946	772 086
z finančných záruk	372 620	393 076
z ostatných záruk	420 896	360 288
z akreditívov	30 430	18 722
Prísľuby:	3 466 516	3 386 812
z neodvolateľných úverových príslubov:	987 601	983 003
do 1 roka	596 740	583 414
dlhšie než 1 rok	390 861	399 589
z odvolateľných úverových príslubov:	2 478 915	2 403 809
do 1 roka	1 948 388	1 818 138
dlhšie než 1 rok	530 527	585 671
Celkom	4 290 462	4 158 898

Podsúvahové záväzky zo záruk predstavujú záväzky banky vykonať platby v prípade neschopnosti klienta plniť záväzky voči tretím stranám.

Dokumentárny akreditív je neodvolateľný záväzok banky, ktorá ho vystavila na požiadanie klienta (kupujúceho) zaplatiť oprávnenej osobe (predávajúcemu) alebo preplatiť, resp. akceptovať, zmenky vystavené oprávnenou osobou po predložení stanovených dokumentov za predpokladu, že sú splnené všetky vzťahy a podmienky akreditívu. Dokumentárne akreditívy sú kryté zábezpekami v závislosti od schopnosti klienta splácať úver a podľa rovnakých zásad ako záruky alebo úvery.

Hlavným cieľom nečerpaných úverových limitov (úverových príslubov) je zabezpečiť, aby mal klient k dispozícii požadované finančné prostriedky. Prísľuby poskytnúť úver, ktoré vystavila banka, zahŕňajú vydané úverové prísluby a nevyužitú časť schválených kontokorentných úverov.

Riziko spojené s podsúvahovými finančnými príslubmi a potenciálnymi záväzkami sa posudzuje rovnako ako pri klientskych úveroch, pričom sa zohľadňuje finančná situácia a aktivity subjektu, ktorému banka poskytla záruku, ako aj prijatá zábezpeka. K 30. júnu 2024 vytvorila banka na uvedené riziká rezervy vo výške 9 828 tis. EUR (31. december 2023: 9 628 tis. EUR), poznámka 27 „Rezervy na záväzky“. Ostatné podmienené záväzky k 30. júnu 2024 sú v hodnote 420 tis. EUR (31. december 2023: 420 tis. EUR).

Prehľad kvality budúcich záväzkov a iných podsúvahových položiek je uvedený v poznámke 38 „Riziká“.

Poznámky k priebežnej individuálnej účtovnej závierke za 6 mesiacov končiacich sa 30. júna 2024

pripravená podľa Medzinárodného účtovného štandardu IAS 34, ako ho schválila Európska únia (v tisícoch €)

Súdne spory

V rámci svojej riadnej činnosti je banka účastníkom rôznych súdnych sporov a žalôb. Každé sporové konanie podlieha osobitnému režimu sledovania a pravidelnému prehodnocovaniu v rámci štandardných postupov banky. V prípade významných súdnych sporov banka spolupracuje s externými právnikmi a predstavenstvo banky je pravidelne informované o zmenách v súdnych sporoch. V roku 2024 banka neevidovala nové významné súdne spory a v niektorých dlhoročných súdnych sporoch banka zaznamenala priaznivý vývoj. Zásadou banky je nezverejňovať podrobnosti o prebiehajúcich súdnych sporoch v prípadoch, keď by takéto zverejnenie mohlo viesť k predčasným úsudkom. Táto zásada je v súlade s IAS 37.92.

Najvýznamnejšie súdne konanie sa týka poskytnutých úverových prostriedkov a údajného porušenia zmluvy zo strany banky tým, že neuskutočnila platobné príkazy a nepredĺžila úverové linky, čo v konečnom dôsledku údajne viedlo k ukončeniu obchodných činností klienta a dvom súvisiacim súdnym sporom o náhradu škody a ušlého zisku. V skoršom z nich prvostupňový a druhostupňový súd zamietol uplatnený nárok a dovolací súd odmietol dovolanie. V neskoršom z nich prvostupňový súd zamietol žalobu. Podľa názoru banky sú obe žaloby špekulatívne.

Banka k 30. júnu 2024 preskúmala stav súdnych sporov, pričom zohľadnila výšku žalovaných nárokov a požiadavky IFRS v súvislosti vykázaním rezerv a podmienených záväzkov v sume 3 423 tis. EUR (31. december 2023: 4 100 tis. EUR), ktoré sú súčasťou podsúvahovej evidencie.

Ak je pravdepodobné, že banka bude musieť nárok vyrovnáť a odhad výšky nároku možno spoľahlivo určiť, banka vytvára rezervu. Celková výška rezervy na súdne spory je vo výške 22 592 tis. EUR (31. december 2023: 22 547 tis. EUR), poznámka 27 „Rezervy na záväzky“. Banka pri určení výšky rezerv vykonáva profesionálny odhad a spolieha sa na rady právneho poradcu, pričom berie do úvahy všetky okolnosti prípadu a zohľadňuje všetky dostupné faktory vrátane aplikovania verejne dostupných informácií ohľadom súdnych sporov v Slovenskej republike z minulosti. Ohľadom významných účtovných odhadov viď bod II poznámok.

40. Lízingy ako nájomca (IFRS 16)

Právo na užívanie aktíva (podľa IFRS 16) je súčasťou hmotného majetku banky. Jeho výška a pohyb spolu s výškou a pohybom oprávok k právu na užívanie sú vykázané v pohybe na účtoch dlhodobého hmotného majetku v položke „Právo na užívanie aktíva“.

Odpisy práva na užívanie sú súčasťou všeobecných administratívnych nákladov v položke „Odpisy a amortizácia dlhodobého hmotného a nehmotného majetku“, kde sú samostatne vyčlenené: „z toho právo na užívanie aktíva“.

Výška úrokových nákladov na záväzky z prenájmu na nachádzajú v poznámke 1 „Výnosové úroky a výnosy z dividend, netto“, kde sú samostatne viditeľné v položke „Úrokové náklady: na záväzky z prenájmu“.

Nasledujúca tabuľka obsahuje prehľad nákladov na prenájom podľa IFRS 16, ktoré sú súčasťou všeobecných administratívnych nákladov v položke „Ostatné administratívne náklady: Ostatné náklady“, pri ktorých banka zvolila výnimku v súlade s IFRS 16.22 až 49:

	30.6.2024	30.6.2023
Náklady súvisiace s prenájomom:	(427)	(345)
Náklady na krátkodobý nájom	(3)	(4)
Náklady na nájom drobného hmotného majetku	(424)	(341)

Nasledujúca tabuľka obsahuje analýzu splatnosti zmluvných nediskontovaných peňažných tokov zo záväzkov z prenájmu:

	30.6.2024	31.12.2023
Nediskontované záväzky z prenájmu:	42 673	45 992
Menej ako 1 rok	11 277	11 040
1 až 5 rokov	26 278	27 645
Viac ako 5 rokov	5 118	7 307

Poznámky k priebežnej individuálnej účtovnej závierke za 6 mesiacov končiacich sa 30. júna 2024

pripravená podľa Medzinárodného účtovného štandardu IAS 34, ako ho schválila Európska únia (v tisícoch €)

41. Spriaznené osoby

Spriaznené osoby v banke predstavujú:

- RBI predstavuje materskú spoločnosť Raiffeisen Bank International,
- Skupina RBI predstavuje dcérske a pridružené spoločnosti patriace do skupina materskej spoločnosti Raiffeisen Bank International, ktoré vlastní priamo alebo nepriamo prostredníctvom svojich dcérskych spoločností s výnimkou bankou vlastnených dcérskych a pridružených spoločností, ktoré sa vykazujú samostatne,
- Dcérske a pridružené spoločnosti predstavujú dcérske a pridružené spoločnosti patriace do skupiny banky definovanej v časti I. VŠEOBECNÉ INFORMÁCIE časť Obchodné mená dcérskych účtovných jednotiek banky,
- Štatutárne orgány a dozorná rada reprezentujú osoby, ktoré sú súčasťou kľúčového riadiaceho personálu banky alebo jej materskej spoločnosti,
- Ostatné spriaznené strany predstavujú blízkych rodinných príslušníkov členov riadiaceho personálu banky – predstavenstvo a dozorná rada. Súčasťou ostatných spriaznených strán sú taktiež iné spriaznené osoby vo vzťahu k banke.

Pri posudzovaní vzťahov s každou spriaznenou osobou sa kladie dôraz na podstatu vzťahu, nielen na právnu formu. V rámci bežnej činnosti vstupuje banka do viacerých bankových transakcií so spriaznenými stranami. Bankové transakcie sa uskutočnili za bežných podmienok a vzťahov a za trhové ceny.

Aktíva, záväzky, prísluby, vystavené záruky a prijaté záruky týkajúce sa spriaznených osôb k 30. júnu 2024:

<i>Spriaznené osoby*</i>	<i>RBI</i>	<i>Skupina RBI</i>	<i>Dcérske a pridružené podniky</i>	<i>Štatutárne orgány a dozorná rada**</i>	<i>Ostatné spriaznené osoby</i>	<i>Celkom</i>
Úvery a bežné účty poskytnuté bankám a klientom	138 836	62 670	597 758	1 167	3 049	803 480
Pohľadávky z transakcií s finančnými derivátmi	57 949	5	-	-	-	57 954
Ostatné aktíva	459	1 443	972	-	-	2 874
Vklady a bežné účty bánk a klientov	46 052	5 095	48 801	1 722	505	102 175
Záväzky z transakcií s finančnými derivátmi	173 157	11	-	-	-	173 168
Podriadené dlhy	136 284	-	-	-	-	136 284
Ostatné záväzky	14 157	1 004	77	-	-	15 238
Vystavené záruky	51 460	584	44 655	-	-	96 699
Úverové prísluby	37 000	5 538	178 594	110	1 250	222 492

*Skupiny spriaznených osôb podľa definície IAS 24

**Vrátane členov predstavenstva RBI

Poznámky k priebežnej individuálnej účtovnej zavierke za 6 mesiacov končiacich sa 30. júna 2024

pripravená podľa Medzinárodného účtovného štandardu IAS 34, ako ho schválila Európska únia (v tisícoch €)

Aktíva, záväzky, prísluby, vystavené záruky a prijaté záruky týkajúce sa spriaznených osôb k 31. decembru 2023:

Spriaznené osoby*	RBI	Skupina RBI	Dcérske a pridružené podniky	Štatutárne orgány a dozorná rada**	Ostatné spriaznené osoby	Celkom
Úvery a bežné účty poskytnuté bankám a klientom	148 743	67 239	619 236	1 165	3 223	839 606
Pohľadávky z transakcií s finančnými derivátmi	71 876	-	-	-	-	71 876
Ostatné aktíva	950	986	1 078	-	-	3 014
Vklady a bežné účty bánk a klientov	2 706	4 461	52 188	1 326	389	61 070
Záväzky z transakcií s finančnými derivátmi	202 115	-	-	-	-	202 115
Podriadené dlhy	136 311	-	-	-	-	136 311
Ostatné záväzky	5 680	947	77	-	-	6 704
Vystavené záruky	70 330	13 365	50 702	-	-	134 397
Úverové prísluby	37 000	5 536	155 639	118	1 293	199 586

*Skupiny spriaznených osôb podľa definície IAS 24

**Vrátane členov predstavenstva RBI

Výnosy a náklady týkajúce sa spriaznených osôb k 30. júnu 2024:

Spriaznené osoby*	RBI	Skupina RBI	Dcérske a pridružené podniky	Štatutárny orgán a dozorná rada	Ostatné spriaznené osoby	Celkom
Úrokové a dividendové výnosy	78 329	2 168	7 756	7	54	88 314
Výnosy z poplatkov a provízií	301	180	5 529	-	-	6 010
Nerealizovaný zisk (strata) z transakcií s finančnými derivátmi	12 075	(6)	-	-	-	12 069
Prevádzkové výnosy	620	600	1 373	-	-	2 593
Úrokové náklady	(90 330)	(20)	(610)	(12)	(60)	(91 032)
Náklady na poplatky a provízie	(624)	(5 725)	-	-	-	(6 349)
Všeobecné administratívne náklady	(6 159)	(323)	-	-	-	(6 482)
Celkom	(5 788)	(3 126)	14 048	(5)	(6)	5 123

*Skupiny spriaznených osôb podľa definície IAS 24

Výnosy a náklady týkajúce sa spriaznených osôb k 30. júnu 2023:

Spriaznené osoby*	RBI	Skupina RBI	Dcérske a pridružené podniky	Štatutárny orgán a dozorná rada	Ostatné spriaznené osoby	Celkom
Úrokové a dividendové výnosy	30 143	1 613	13 349	6	38	45 149
Výnosy z poplatkov a provízií	467	192	4 145	-	-	4 804
Nerealizovaný zisk (strata) z transakcií s finančnými derivátmi	18 430	(2)	-	-	-	18 428
Prevádzkové výnosy	684	729	1 183	-	-	2 596
Úrokové náklady	(42 607)	(14)	(283)	(2)	(16)	(42 922)
Náklady na poplatky a provízie	(396)	(4 833)	-	-	-	(5 229)
Všeobecné administratívne náklady	(5 630)	(249)	-	-	-	(5 879)
Celkom	1 091	(2 564)	18 394	4	22	16 947

*Skupiny spriaznených osôb podľa definície IAS 24

Poznámky k priebežnej individuálnej účtovnej zavierke za 6 mesiacov končiacich sa 30. júna 2024

pripravená podľa Medzinárodného účtovného štandardu IAS 34, ako ho schválila Európska únia (v tisícoch €)

42. Priemerný počet zamestnancov

Banka mala takýto priemerný počet zamestnancov:

	30.6.2024	31.12.2023
Zamestnanci banky	3 363	3 330
z toho: členovia predstavenstva	7	7
Celkom	3 363	3 330

43. Riadenie kapitálu

Na účely riadenia kapitálu banka definuje regulatórny kapitál, kapitálovú primeranosť, vnútorný kapitál a ekonomický kapitál.

Regulatórny kapitál predstavuje kapitál, ktorý je stanovený pravidlami kapitálovej primeranosti v zmysle piliera 1. Pri kvantifikácii regulátorného kapitálu banka postupuje v súlade s platnou legislatívou, ktorá stanovuje jeho štruktúru aj minimálnu výšku.

Regulatórny kapitál označovaný ako vlastné zdroje je tvorený vlastným kapitálom Tier 1, dodatočným kapitálom Tier 1 a kapitálom Tier 2. Regulatórny kapitál slúži na krytie kreditného rizika z činností v bankovej knihe, rizika protistrany vyplývajúceho z činností v obchodnej knihe, trhových rizík (pozičného rizika pre činnosti v obchodnej knihe, devízového rizika a komoditného rizika zo všetkých obchodných činností), rizika vyrovnania, rizika úpravy ocenenia pohľadávky (CVA risk) mimoburzových derivátových a operačného rizika.

Kapitálová primeranosť sa sleduje na úrovni vlastného kapitálu Tier 1 vyjadreného ako jeho percentuálny podiel celkovej hodnoty rizikovej expozície, na úrovni kapitálu Tier 1 vyjadreného ako jeho percentuálny podiel celkovej hodnoty rizikovej expozície a na úrovni vlastných zdrojov vyjadrených ako percentuálny podiel celkovej hodnoty rizikovej expozície. Metodika jej kvantifikácie je regulátorne upravená. Ďalšie informácie k výpočtu kapitálovej požiadavky banky sú uvedené v poznámke 38 „Riziká“ časť „BASEL III“.

V priebehu roka 2024 banka dodržiavala stanovené limity minimálnej kapitálovej primeranosti.

Vnútorný kapitál predstavuje také vlastné zdroje financovania banky, ktoré banka interne udržuje a umiestňuje na krytie svojich rizík. Zložky vnútorného kapitálu sú tvorené položkami kapitálu doplnené o ďalšie dodatočné zdroje, ktoré má banka k dispozícii. Cieľom banky je udržiavať požadovanú výšku vnútorného kapitálu. Uvedený cieľ banka v roku 2023 aj 2024 splnila.

Ekonomický kapitál predstavuje nevyhnutný kapitál, resp. zodpovedá minimálnej kapitálovej požiadavke na krytie neočakávaných strát z rizík, ktoré banka interne definovala ako materiálne a kvantifikuje ich. Ekonomický kapitál tak zabezpečuje finančnú stabilitu banky na hranici spoľahlivosti zodpovedajúcej kredibilitate banky. Využitie znalosti ekonomického kapitálu je pre banku významné, napr. pre aktívne riadenie portfólia, oceňovanie, kontroling a pod.

Na pokrytie rizík, na ktoré sa nevzťahuje alebo nedostatočne vzťahuje požiadavka na vlastné zdroje podľa prvého piliera, je určená dodatočná požiadavka na vlastné zdroje, tzv. „Pillar 2 requirement“ (P2R). Jej hodnotu určuje banke bankový dohľad na základe hodnotenia SREP od 1. januára 2020 na úrovni 1,5 %.

Poznámky k priebežnej individuálnej účtovnej závierke za 6 mesiacov končiacich sa 30. júna 2024

pripravená podľa Medzinárodného účtovného štandardu IAS 34, ako ho schválila Európska únia (v tisícoch €)

Nasledujúca tabuľka predstavuje zloženie regulátorného kapitálu banky a ukazovatele primeranosti vlastných zdrojov:

	30.6.2024	31.12.2023
Základné vlastné zdroje (TIER 1 kapitál)	1 287 222	1 286 976
Splatené základné imanie	64 326	64 326
(-) Vlastné akcie	(62)	(64)
Ažiový fond	298 810	298 654
(-) Ažiový fond - vlastné akcie	(1 174)	(1 134)
Fondy zo zisku a ostatné kapitálové fondy	14 446	14 446
Ostatné špecifické položky základných vlastných zdrojov	914 556	914 221
Ostatné prechodné úpravy kapitálu Tier 1	(3 680)	(3 473)
Dodatkové vlastné zdroje TIER 1 (AT1 kapitál)	100 000	100 000
(-) Odpočítateľné položky od základných vlastných zdrojov	(33 782)	(36 474)
(-) Nehmotný majetok	(33 782)	(36 474)
Dodatkové vlastné zdroje (TIER 2 kapitál)	153 820	161 151
Podriadené dlhy	135 000	135 000
Nadbytok opravných položiek nad očakávanou stratou	18 820	26 151
(-) Odpočítateľné položky od základných a dodatkových vlastných zdrojov	(4 164)	(5 211)
(-) od základných vlastných zdrojov	(4 164)	(5 211)
Celkové vlastné zdroje	1 503 096	1 506 442
Primeranosť vlastných zdrojov (%)	19,76	19,55
Vlastné zdroje	1 503 096	1 506 442
Rizikovo vážené aktíva (RVA)	7 608 235	7 704 114
RVA z pohľadávok zaznamenaných v bankovej knihe	6 781 437	6 879 092
RVA z pozícií zaznamenaných v obchodnej knihe	16 538	14 762
RVA z operačného rizika – štandardizovaný prístup	810 260	810 260

Poznámky k priebežnej individuálnej účtovnej závierke za 6 mesiacov končiacich sa 30. júna 2024
pripravená podľa Medzinárodného účtovného štandardu IAS 34,
ako ho schválila Európska únia (v tisícoch €)

44. Udalosti po dátume, ku ktorému sa účtovná závierka zostavuje

Medzi dátumom, ku ktorému sa účtovná závierka zostavuje a dátumom jej schválenia na vydanie sa nevyskytli žiadne významné udalosti, ktoré by si vyžadovali úpravu alebo dodatočné vykázanie.

45. Schválenie účtovnej závierky


Riadna účtovná závierka za bezprostredne predchádzajúce účtovné obdobie (k 31. decembru 2023) bola podpísaná a schválená na vydanie dňa 19. februára 2024.

Účtovnú závierku podpísali a schválili na vydanie dňa 23. júla 2024 tieto orgány/osoby:

a) Štatutárny orgán



Oliver Pichler
Člen predstavenstva



Zuzana Košťalová
Člen predstavenstva

b) Osoba zodpovedná za vedenie účtovníctva a zostavenie účtovnej závierky



Ľubica Jurkovičová
Riaditeľka odboru účtovníctva,
reportingu a daní




PRÍLOHA č. 2

**Priebežná konsolidovaná účtovná
závierka za 6 mesiacov končiacich
sa 30. júna 2024 pripravená podľa
Medzinárodného účtovného štandardu IAS 34,
ako ho schválila Európska únia**



TATRA BANKA

 *Member of RBI Group*

**Priebežná konsolidovaná účtovná
závierka za 6 mesiacov končiacich sa
30. júna 2024
pripravená podľa Medzinárodného
účtovného štandardu IAS 34,
ako ho schválila Európska únia**



TATRA BANKA

Member of RBI Group

Priebežná konsolidovaná účtovná zvierka za 6 mesiacov končiacich sa 30. júna 2024

pripravená podľa Medzinárodného účtovného štandardu IAS 34,
ako ho schválila Európska únia

Obsah	Strana
Konsolidovaný výkaz ziskov a strát a ostatných súčastí komplexného výsledku	1
Konsolidovaný výkaz o finančnej situácii	2
Konsolidovaný výkaz o zmenách vo vlastnom imaní	3
Konsolidovaný výkaz o peňažných tokoch	5
I. VŠEOBECNÉ INFORMÁCIE	7
II. HLAVNÉ ÚČTOVNÉ ZÁSADY	12
III. VYKAZOVANIE PODĽA SEGMENTOV	34
IV. OSTATNÉ POZNÁMKY	38
1. Výnosové úroky a výnosy z dividend, netto	38
2. Výnosy z poplatkov a provízií, netto	38
3. Čistý zisk/(strata) z finančných nástrojov preceňovaných cez výkaz ziskov a strát	39
4. Ostatný prevádzkový zisk/(strata)	39
5. Všeobecné administratívne náklady	39
6. Príspevok do rezolučného fondu a fondu ochrany vkladov	40
7. Čistý zisk/(strata) z úprav ziskov alebo strát	40
8. (Tvorba)/rozpustenie rezerv na záväzky	40
9. Opravné položky k finančným aktívam a rezervy k poskytnutým prísľubom a zárukám	40
10. Opravné položky k nefinančným aktívam	41
11. Osobitný odvod z podnikania v regulovaných odvetviach	41
12. Daň z príjmov	41
13. Základný a zriedený zisk na akciu	42
14. Peňažné prostriedky, pokladničné zostatky v centrálnych bankách a ostatné vklady splatné na požiadanie	42
15. Finančné aktíva držané na obchodovanie	42
16. Neobchodné finančné aktíva povinne oceňované reálnou hodnotou cez výkaz ziskov a strát	43
17. Finančné aktíva oceňované v reálnej hodnote cez ostatné súhrnné zisky a straty	43
18. Finančné aktíva oceňované v amortizovanej hodnote	44
19. Pohľadávky zo zabezpečovacích derivátov	49
20. Dlhodobý hmotný a nehmotný majetok a právo na užívanie aktíva	50
21. Splatná daňová pohľadávka	53
22. Odložená daňová pohľadávka	53
23. Ostatné aktíva	53
24. Finančné záväzky držané na obchodovanie	53
25. Finančné záväzky oceňované v amortizovanej hodnote	54
26. Záväzky zo zabezpečovacích derivátov	57
27. Rezervy na záväzky	57
28. Splatný daňový záväzok	58
29. Ostatné záväzky	58
30. Vlastné imanie	58
31. Hodnoty prevzaté do úschovy a správy	59
32. Zmluvy o predaji a spätnom odkúpení	60
33. Aktíva poskytnuté ako zábezpeka	60
34. Zápočet finančných aktív a finančných záväzkov	61
35. Zabezpečovanie reálnych hodnôt súvisiacich so zabezpečovacími transakciami	62
36. Finančné deriváty	64
37. Reálna hodnota finančných nástrojov	65
38. Riziká	69
39. Budúce záväzky a iné podsúvahové položky	94
40. Lízingy ako nájomca (IFRS 16)	95
41. Spriaznené osoby	96
42. Priemerný počet zamestnancov	97
43. Riadenie kapitálu	97
44. Udalosti po dátume, ku ktorému sa účtovná zvierka zostavuje	99
45. Schválenie účtovnej zvierky	99

Konsolidovaný výkaz súhrnných ziskov a strát za 6 mesiacov končiacich sa 30. júna 2024
pripravený podľa Medzinárodného účtovného štandardu IAS 34,
ako ho schválila Európska únia (v tisícoch €)

	Pozn.	30.6.2024	30.6.2023
Úrokové výnosy kalkulované použitím efektívnej úrokovej miery		404 221	313 683
Ostatné úrokové výnosy		553	480
Úrokové náklady		(172 622)	(124 516)
Výnosové úroky, netto	(1)	232 152	189 647
Výnosy z dividend	(1)	20	40
Výnosové úroky a výnosy z dividend, netto	(1)	232 172	189 687
Výnosy z poplatkov a provízií		126 111	112 580
Náklady na poplatky a provízie		(35 407)	(30 644)
Výnosy z poplatkov a provízií, netto	(2)	90 704	81 936
Čistý zisk/(strata) z finančných nástrojov preceňovaných cez výkaz ziskov a strát	(3)	20 723	19 763
Ostatný prevádzkový zisk/(strata)	(4)	941	404
Všeobecné administratívne náklady	(5)	(149 856)	(132 242)
Príspevok do rezolučného fondu a fondu ochrany vkladov	(6)	(1 407)	(7 343)
Čistý zisk/(strata) z úprav ziskov alebo strát (Tvorba)/rozpustenie rezerv na záväzky	(7)	-	-
Opravné položky k finančným aktívam a rezervy k poskytnutým príslubom a zárukám	(8)	279	(150)
Opravné položky k nefinančným aktívam	(9)	(3 596)	(26 500)
Opravné položky k nefinančným aktívam	(10)	(1 545)	50
Zisk pred osobitným odvodom z podnikania v regulovaných odvetviach a pred zdanením		188 415	125 605
Osobitný odvod z podnikania v regulovaných odvetviach	(11)	(39 613)	-
Zisk pred zdanením		148 802	125 605
Daň z príjmov	(12)	(32 833)	(28 918)
Zisk po zdanení		115 969	96 687
Ostatné súčasti súhrnných ziskov a strát po zdanení daňou z príjmu:			
Položky, ktoré sa môžu preklasifikovať na zisk alebo stratu			
Dlhové nástroje oceňované reálnou hodnotou cez ostatné súhrnné zisky a straty		(265)	3 017
Daň z príjmu súvisiaca s položkami, ktoré sa môžu reklasifikovať na zisk alebo stratu		55	(653)
Položky, ktoré sa môžu preklasifikovať na zisk alebo stratu		(210)	2 364
Položky, ktoré sa nebudú preklasifikovávať na zisk alebo stratu			
Nástroje vlastného imania oceňované reálnou hodnotou cez ostatné súhrnné zisky a straty		4	7
Daň z príjmu súvisiaca s položkami, ktoré sa nebudú reklasifikovať na zisk alebo stratu		(1)	(2)
Položky, ktoré sa nebudú preklasifikovávať na zisk alebo stratu		3	5
Ostatné súčasti súhrnných ziskov a strát po zdanení daňou z príjmu		(207)	2 369
Súhrnný zisk po zdanení		115 762	99 056
Základný a zriadený zisk na kmeňovú akciu (menovitá hodnota 800 EUR) v EUR	(13)	1 442	1 235
Základný a zriadený zisk na kmeňovú akciu (menovitá hodnota 4 000 EUR) v EUR	(13)	7 210	6 175
Základný a zriadený zisk na prioritnú akciu (menovitá hodnota 4 EUR) v EUR	(13)	7,2	6,2

Konsolidovaný výkaz o finančnej situácii k 30. júnu 2024
pripravený podľa Medzinárodného účtovného štandardu IAS 34,
ako ho schválila Európska únia (v tisícoch €)

	Pozn.	30.6.2024	31.12.2023
Aktíva			
Peňažné prostriedky a ostatné vklady splatné na požiadanie	(14)	246 707	251 002
Pokladničné zostatky v centrálnych bankách	(14)	996 997	3 954 534
Finančné aktíva držané na obchodovanie	(15)	45 320	28 982
Neobchodné finančné aktíva povinne oceňované reálnou hodnotou cez výkaz ziskov a strát	(16)	35 912	37 231
Finančné aktíva oceňované v reálnej hodnote cez ostatné súhrnné zisky a straty	(17)	103 159	103 690
Finančné aktíva oceňované v amortizovanej hodnote	(18)	18 348 056	17 553 173
Pohľadávky zo zabezpečovacích derivátov	(19)	37 088	48 344
Dlhodobý hmotný majetok a právo na užívanie aktíva	(20)	87 419	90 491
Dlhodobý nehmotný majetok	(20)	64 919	66 969
Splatná daňová pohľadávka	(21)	130	66
Odložená daňová pohľadávka	(22)	42 275	44 200
Ostatné aktíva	(23)	87 210	52 465
Aktíva spolu		20 095 192	22 231 147
Závazky a vlastné imanie			
Finančné záväzky držané na obchodovanie	(24)	26 875	22 458
Finančné záväzky oceňované v amortizovanej hodnote	(25)	18 198 685	20 253 582
Záväzky zo zabezpečovacích derivátov	(26)	171 512	196 582
Rezervy na záväzky	(27)	56 295	62 059
Splatný daňový záväzok	(28)	11 782	14 788
Ostatné záväzky	(29)	57 713	59 346
Záväzky spolu		18 522 862	20 608 815
Vlastné imanie (okrem zisku za bežný rok)	(30)	1 456 361	1 385 172
Zisk po zdanení		115 969	237 160
Vlastné imanie spolu		1 572 330	1 622 332
Záväzky a vlastné imanie spolu		20 095 192	22 231 147

Konsolidovaný výkaz o zmenách vo vlastnom imaní za 6 mesiacov končiacich sa 30. júna 2024
pripravený podľa Medzinárodného účtovného štandardu IAS 34,
ako ho schválila Európska únia (v tisícoch €)

	Základné imanie	Základné imanie – vlastné akcie	Emisné ážio	Emisné ážio – vlastné akcie	Rezervný fond a ostatné fondy	Oceňovacie rozdiely z nástrojov oceňovaných v reálnej hodnote cez ostatné súhrnné zisky a straty	Nerozdelený zisk	AT1 kapitál*	Zisk po zdanení	Spolu
Vlastné imanie k 1. januáru 2024	64 326	(64)	298 654	(1 135)	15 676	(3 473)	911 188	100 000	237 160	1 622 332
<i>Súhrnný zisk po zdanení</i>										
Zisk po zdanení	-	-	-	-	-	-	-	-	237 160	237 160
<i>Ostatné súčasti súhrnných ziskov a strát</i>										
Dlhové nástroje oceňované reálnou hodnotou cez ostatné súhrnné zisky a straty	-	-	-	-	-	(210)	-	-	-	(210)
Nástroje vlastného imania oceňované reálnou hodnotou cez ostatné súhrnné zisky a straty	-	-	-	-	-	3	-	-	-	3
Ostatné súčasti súhrnných ziskov a strát po zdanení daňou z príjmu	-	-	-	-	-	(207)	-	-	-	(207)
Súhrnný zisk po zdanení	-	-	-	-	-	(207)	-	-	237 160	115 762
<i>Transakcie s vlastníckmi zaznamenané priamo do vlastného imania</i>										
<i>Prídel a distribúcia</i>										
Rozdelenie zisku z toho:	-	-	-	-	-	-	71 276	-	(237 160)	(165 884)
<i>prevod do nerozdeleneho zisku</i>	-	-	-	-	-	-	226 308	-	(226 308)	-
<i>výplata dividend - kmeňové akcie</i>	-	-	-	-	-	-	(122 387)	-	-	(122 387)
<i>výplata dividend - prioritné akcie</i>	-	-	-	-	-	-	(32 645)	-	-	(32 645)
<i>výplata výnosu z AT1**</i>	-	-	-	-	-	-	-	-	(10 852)	(10 852)
Predaj vlastných akcií	-	248	-	4 551	-	-	-	-	-	4 799
Zisk z predaja kmeňových a prioritných akcií	-	-	156	-	-	-	-	-	-	156
Spätné odkúpenie prioritných akcií	-	(246)	-	(4 589)	-	-	-	-	-	(4 835)
Celkové transakcie s vlastníckmi	-	2	156	38	310	-	71 276	-	(237 160)	(165 764)
Vlastné imanie k 30. júnu 2024	64 326	(62)	298 810	(1 173)	15 676	(3 680)	982 464	100 000	115 969	1 572 330

* Viac informácií k AT1 kapitálu v poznámke 30 „Vlastné imanie“.

** Výplata výnosu z Investičného certifikátu AT1 (Rozdelenie zisku materskej spoločnosti za rok 2023 a výplata dividend).

Konsolidovaný výkaz o zmenách vo vlastnom imaní za rok končiaci sa 31. decembra 2023

pripravený podľa Medzinárodného účtovného štandardu IAS 34,
ako ho schválila Európska únia (v tisícoch €)

	Základné imanie	Základné imanie – vlastné akcie	Emisné ážio	Emisné ážio – vlastné akcie	Rezervný fond a ostatné fondy	Oceňovacie rozdiely z nástrojov oceňovaných v reálnej hodnote cez ostatné súhrnné zisky a straty	Nerozdelený zisk	AT1 kapitál*	Zisk po zdanení	Spolu
Vlastné imanie k 31. decembru 2022	64 326	(136)	298 447	(2 271)	15 366	(8 877)	830 820	100 000	186 775	1 484 450
Vplyv implementácie novely IAS 12**	-	-	-	-	-	-	175	-	-	175
Vlastné imanie k 1. januáru 2023	64 326	(136)	298 447	(2 271)	15 366	(8 877)	830 995	100 000	186 775	1 484 625
<i>Súhrnný zisk po zdanení</i>										
Zisk po zdanení	-	-	-	-	-	-	-	-	237 160	237 160
<i>Ostatné súčasti súhrnných ziskov a strát</i>										
Dlhové nástroje oceňované reálnou hodnotou cez ostatné súhrnné zisky a straty	-	-	-	-	-	5 391	-	-	-	5 391
Nástroje vlastného imania oceňované reálnou hodnotou cez ostatné súhrnné zisky a straty	-	-	-	-	-	13	-	-	-	13
Ostatné súčasti súhrnných ziskov a strát po zdanení daňou z príjmu	-	-	-	-	-	5 404	-	-	-	5 404
Súhrnný zisk po zdanení	-	-	-	-	-	5 404	-	-	237 160	242 564
<i>Transakcie s vlastními zaznamenané priamo do vlastného imania</i>										
<i>Prídel a distribúcia</i>										
Rozdelenie zisku z toho:	-	-	-	-	310	-	80 193	-	(186 775)	(106 272)
<i>prevod do nerozdeleného zisku</i>	-	-	-	-	310	-	178 999	-	(179 308)	-
<i>výplata dividend - kmeňové akcie</i>	-	-	-	-	-	-	(87 584)	-	-	(87 584)
<i>výplata dividend - prioritné akcie</i>	-	-	-	-	-	-	(11 222)	-	-	(11 222)
<i>výplata výnosu z AT1</i>	-	-	-	-	-	-	-	-	(7 467)	(7 467)
Predaj vlastných akcií	-	445	-	7 732	-	-	-	-	-	8 177
Zisk z predaja kmeňových a prioritných akcií	-	-	207	-	-	-	-	-	-	207
Spätné odkúpenie prioritných akcií	-	(373)	-	(6 596)	-	-	-	-	-	(6 969)
Celkové transakcie s vlastními	-	72	207	1 136	310	-	80 193	-	(186 775)	(104 857)
Vlastné imanie k 31. decembru 2023	64 326	(64)	298 654	(1 135)	15 676	(3 473)	911 188	100 000	237 160	1 622 332

* Viac informácií k AT1 kapitálu v poznámke 30 „Vlastné imanie“.

** II. HLAVNÉ ÚČTOVNÉ ZÁSADY časť t) Zdaňovanie a odložená daň.

Konsolidovaný výkaz o peňažných tokoch za 6 mesiacov končiacich sa 30. júna 2024
pripravená podľa Medzinárodného účtovného štandardu IAS 34,
ako ho schválila Európska únia (v tisícoch €)

	Pozn.	30.6.2024	30.6.2023
Peňažné toky z prevádzkových činností			
Zisk pred zdanením		188 415	125 605
Úpravy o nepeňažné operácie		(218 924)	(154 583)
Nákladové úroky	(1)	172 622	124 516
Výnosové úroky	(1)	(404 774)	(314 163)
Výnosy z dividend	(1)	(20)	(40)
Opravné položky, rezervy na straty a ostatné rezervy, netto	(8-9)	(3 465)	18 160
(Zisk)/strata z predaja a iného vyradenia dlhodobého majetku	(4)	(88)	(71)
Nerealizovaný (zisk)/strata z finančných derivátov a cenných papierov na obchodovanie	(3)	263	1 930
Nerealizovaný (zisk)/strata z neobchodných fin. aktív povinne oceňovaných reálnou hodnotou cez výkaz ziskov a strát	(3)	(563)	(469)
Čistý zisk (strata) z finančných nástrojov na obchodovanie - precenenie na reálnu hodnotu - na zabezpečenie reálnej hodnoty	(3)	(429)	278
Čistý (zisk) strata z predaja cenných papierov oceňovaných v reálnej hodnote cez ostatné súhrnné zisky a straty	(4)	-	-
Čistý (zisk) strata z predaja cenných papierov v amortizovanej hodnote	(4)	-	-
Odpisy a amortizácia	(5)	17 848	17 204
Prevody do hmotného majetku		333	153
(Zisk)/strata z devízových a iných operácií s peniazmi a peňažnými ekvivalentmi	(3)	(651)	(2 081)
Peňažné toky z prevádzkových činností pred zmenami prevádzkového kapitálu, prijatými a platenými úrokmi a zaplatenou daňou z príjmu		(30 509)	(28 978)
(Zvýšenie)/zníženie prevádzkových aktív:			
Povinná rezerva v Národnej banke Slovenska	(14)	2 957 536	644 129
Úvery poskytnuté bankám a klientom	(18)	(209 798)	(264 303)
Finančné aktíva držané na obchodovanie	(15)	(16 550)	(17 473)
Neobchodné finančné aktíva povinne oceňované reálnou hodnotou cez výkaz ziskov a strát	(16)	2 065	(1 197)
Ostatné aktíva	(23)	(34 738)	(24 236)
Zvýšenie/(zníženie) prevádzkových záväzkov:			
Vklady klientov a bežné účty bánk	(25)	(301 214)	(422 340)
Finančné záväzky držané na obchodovanie	(24)	4 367	(3 913)
Ostatné záväzky	(29)	(1 634)	(2 409)
Peňažné prostriedky (použitý)/získané v prevádzkových činnostiach pred prijatými a platenými úrokmi a zaplatenou daňou z príjmov		2 369 525	(120 720)
Platené úroky	(1)	(243 715)	(41 445)
Prijaté úroky (okrem z dlhových cenných papierov v amortizovanej hodnote)	(1)	360 551	295 254
Daň z príjmov platená	(12)	(73 537)	(29 935)
Peňažné toky z prevádzkových činností, netto		2 412 824	103 154
Peňažné toky z investičných činností			
Nákup dlhových cenných papierov v amortizovanej hodnote	(18)	(635 322)	(532 729)
Prírastok peňažných tokov z dlhových cenných papierov v amortizovanej hodnote	(18)	12 201	135 591
Nákup dlhových cenných papierov oceňovaných v reálnej hodnote cez ostatné súhrnné zisky a straty	(17)	-	-
Prírastok peňažných tokov z dlhových cenných papierov oceňovaných v reálnej hodnote cez ostatné súhrnné zisky a straty	(17)	-	37 350
Prijaté úroky z dlhových cenných papierov v amortizovanej hodnote	(18)	43 309	16 635
Príjmy z predaja alebo vyradenia dlhodobého hmotného a nehmotného majetku	(20)	128	128
Nákup dlhodobého hmotného a nehmotného majetku	(20)	(14 650)	(12 577)
Akvizícia dcérskej spoločnosti, bez nadobudnutých peňažných prostriedkov		-	(285)
Prijaté dividendy	(1)	20	40
Peňažné toky z investičnej činnosti, netto		(594 314)	(355 847)

Konsolidovaný výkaz o peňažných tokoch za 6 mesiacov končiacich sa 30. júna 2024
pripravená podľa Medzinárodného účtovného štandardu IAS 34,
ako ho schválila Európska únia (v tisícoch €)

	Pozn.	30.6.2024	30.6.2023
Peňažné toky z finančných činností			
(Spätné odkúpenie) prioritných akcií	(30)	(4 836)	(3 349)
Predaj prioritných akcií	(30)	4 955	3 985
Prijaté úvery	(25)	246 803	55 239
Splatené úvery	(25)	(2 213 951)	(446 606)
Podriadený dlh	(25)	(27)	277
Prijaté záväzky z dlhových cenných papierov	(25)	348 618	802 609
Splatenie záväzkov z dlhových cenných papierov	(25)	(28 000)	(59 617)
Splatenie záväzkov z prenájmu	(25)	(10 289)	(6 770)
Vyplatené dividendy	(30)	(165 883)	(106 273)
Peňažné toky z finančných činností, netto		(1 822 610)	239 495
Vplyv fluktuácie výmenných kurzov na stav peňazí a peňažných ekvivalentov a iné vplyvy	(14)	(195)	19
Zmena stavu peňazí a peňažných ekvivalentov		(4 294)	(13 181)
Peniaze a peňažné ekvivalenty na začiatku roka	(14)	251 002	226 348
Peniaze a peňažné ekvivalenty na konci roka	(14)	246 707	213 167

* Peniaze a peňažné ekvivalenty zahrňujú bankové prečerpania, ktoré sú splatné na požiadanie (nostro účty)

Poznámky k priebežnej konsolidovanej účtovnej závierke za 6 mesiacov končiacich sa 30. júna 2024

pripravená podľa Medzinárodného účtovného štandardu IAS 34, ako ho schválila Európska únia (v tisícoch EUR)

I. VŠEOBECNÉ INFORMÁCIE

Predmet činnosti

Konsolidovaná skupina Tatra banky (ďalej len „skupina“) pozostáva z materskej spoločnosti Tatra banka, a.s., Bratislava, (ďalej len „banka“ alebo „materská spoločnosť“) v právnej forme ako „akciová spoločnosť so sídlom v Slovenskej republike, na adrese Hodžovo námestie č. 3, Bratislava a z 6 dcérskych spoločností. Banka bola založená 17. septembra 1990 v Slovenskej republike a zapísaná v obchodnom registri 1. novembra 1990. Identifikačné číslo materskej spoločnosti je 00 686 930, daňové identifikačné číslo je 202 040 8522.

Skupina ponúka širokú škálu bankových a finančných služieb. Jej základné činnosti predstavujú prijímanie vkladov, poskytovanie úverov, tuzemské a cezhraničné prevody peňažných prostriedkov, poskytovanie investičných služieb, investičných činností. Platný zoznam všetkých činností skupiny je uvedený v obchodnom registri materskej spoločnosti, jej dcérskych spoločností a pridružených podnikov.

Akcionári materskej spoločnosti v percentuálnych podieloch na hlasovacích právach:

	30. júna 2024	31. decembra 2023
Raiffeisen CEE Region Holding GmbH, Viedeň	89,11 %	89,11 %
Ostatní	10,89 %	10,89 %
Celkom	100,00 %	100,00 %

Akcionári materskej spoločnosti v percentuálnych podieloch na upísanom základnom imaní:

	30. júna 2024	31. decembra 2023
Raiffeisen CEE Region Holding GmbH, Viedeň	78,78 %	78,78 %
Ostatní	21,22 %	21,22 %
Celkom	100,00 %	100,00 %

Akcionári materskej spoločnosti v absolútnych podieloch na upísanom základnom imaní:

	30. júna 2024	31. decembra 2023
Raiffeisen CEE Region Holding GmbH, Viedeň	50 678	50 678
Ostatní	13 648	13 648
Celkom	64 326	64 326

Materská spoločnosť vykonáva svoju činnosť v Slovenskej republike prostredníctvom 76 pobočiek, firemných centier a obchodných zastúpení firemných centier a 55 pobočiek odštepného závodu Raiffeisen banka. Okrem toho skupina disponuje ďalšími 7 pobočkami Tatra Leasingu.

Kmeňové akcie materskej spoločnosti sú verejne obchodované na Burze cenných papierov v Bratislave.

Poznámky k priebežnej konsolidovanej účtovnej zavierke za 6 mesiacov končiacich sa 30. júna 2024

pripravená podľa Medzinárodného účtovného štandardu IAS 34, ako ho schválila Európska únia (v tisícoch EUR)

Členovia štatutárneho orgánu a dozornej rady materskej spoločnosti (skupiny) k 30. júnu 2024:

Dozorná rada

Predseda: Andrii STEPANENKO
Podpredseda: Johann STROBL

Členovia: Peter LENNKH
Peter GOLHA
Tomáš BOREC
Iveta MEDVEĎOVÁ
Iveta UHRINOVÁ
Hannes MÖSENBACHER
Andreas GSCHWENTER

Predstavenstvo

Predseda: Michal LIDAY

Členovia: Zuzana KOŠTIALOVÁ
Peter MATÚŠ
Natália MAJOR
Bernhard HENHAPPEL
Oliver PICHLER
Martin KUBÍK

Zmeny v dozornej rade materskej spoločnosti (skupiny) počas roka 2024:

V priebehu roka 2024 nenastali žiadne zmeny v zložení dozornej rady materskej spoločnosti.

Zmeny v predstavenstve materskej spoločnosti (skupiny) počas roka 2024:

V priebehu roka 2024 nenastali žiadne zmeny v zložení predstavenstva materskej spoločnosti.

Obchodné meno hlavnej materskej spoločnosti:

Raiffeisen Bank International AG, Viedeň, Rakúsko

Obchodné meno hlavnej materskej spoločnosti zostavujúcej konsolidovanú účtovnú zavierku:

Raiffeisen Bank International AG, Viedeň, Rakúsko

Obchodné meno priamej materskej spoločnosti:

Raiffeisen CEE Region Holding GmbH, Viedeň, Rakúsko

Skupina Raiffeisen Bank International AG (ďalej len „skupina RBI“) predstavuje materskú spoločnosť Raiffeisen Bank International a jej dcérske a pridružené spoločnosti, ktoré vlastní priamo alebo nepriamo prostredníctvom svojich dcérskych spoločností.

Spoločnosť Raiffeisen Bank International AG zostavuje konsolidovanú účtovnú zavierku. Konsolidovaná účtovná zavierka skupiny RBI je uložená na registrovom súde Handelsgericht Wien, Marxergasse 1a, 1030 Viedeň, Rakúsko. Akcie spoločnosti Raiffeisen Bank International AG sú kótované na Burze cenných papierov, Viedeň.

Poznámky k priebežnej konsolidovanej účtovnej závierke za 6 mesiacov končiacich sa 30. júna 2024

pripravená podľa Medzinárodného účtovného štandardu IAS 34, ako ho schválila Európska únia (v tisícoch EUR)

Definícia konsolidovanej skupiny:

K 30. júnu 2024 skupina pozostávala z materskej spoločnosti a z týchto spoločností (ďalej len „konsolidované spoločnosti“):

<i>Spoločnosť</i>	<i>Priamy podiel v %</i>	<i>Podiel skupiny v %</i>	<i>Nepriamy podiel prostredníctvom spol.</i>	<i>IČO</i>	<i>Hlavná činnosť</i>	<i>Metóda konsolidácie</i>	<i>Sídlo</i>
Tatra Asset Management, správ. spol., a.s.	100 %	100 %	n/a	35 742 968	správa aktív	metóda úplnej konsolidácie	Bratislava
Doplnková dôchodková spoločnosť Tatra banky, a.s.	100 %	100 %	n/a	36 291 111	doplnkové dôchodkové sporenie	metóda úplnej konsolidácie	Bratislava
Tatra-Leasing, s.r.o.	100 %	100 %	n/a	31 326 552	lízing	metóda úplnej konsolidácie	Bratislava
Eurolease RE Leasing, s.r.o.	-	100 %	Tatra-Leasing, s.r.o.	45 985 812	sprostredkovateľská činnosť	metóda úplnej konsolidácie	Bratislava
Rent PO, s.r.o.	-	100 %	Tatra-Leasing, s.r.o.	35 823 267	lízing	metóda úplnej konsolidácie	Bratislava
Tatra Leasing Broker, s.r.o.	11,3 %	100 %	Tatra-Leasing, s.r.o.	44 426 682	lízing	metóda úplnej konsolidácie	Bratislava

K 31. decembru 2023 skupina pozostávala z materskej spoločnosti a z týchto spoločností:

<i>Spoločnosť</i>	<i>Priamy podiel v %</i>	<i>Podiel skupiny v %</i>	<i>Nepriamy podiel prostredníctvom spol.</i>	<i>IČO</i>	<i>Hlavná činnosť</i>	<i>Metóda konsolidácie</i>	<i>Sídlo</i>
Tatra Asset Management, správ. spol., a.s.	100 %	100 %	n/a	35 742 968	správa aktív	metóda úplnej konsolidácie	Bratislava
Doplnková dôchodková spoločnosť Tatra banky, a.s.	100 %	100 %	n/a	36 291 111	doplnkové dôchodkové sporenie	metóda úplnej konsolidácie	Bratislava
Tatra-Leasing, s.r.o.	100 %	100 %	n/a	31 326 552	lízing	metóda úplnej konsolidácie	Bratislava
Eurolease RE Leasing, s.r.o.	-	100 %	Tatra-Leasing, s.r.o.	45 985 812	sprostredkovateľská činnosť	metóda úplnej konsolidácie	Bratislava
Rent PO, s.r.o.	-	100 %	Tatra-Leasing, s.r.o.	35 823 267	lízing	metóda úplnej konsolidácie	Bratislava
Tatra Leasing Broker, s.r.o.	11,3 %	100 %	Tatra-Leasing, s.r.o.	44 426 682	lízing	metóda úplnej konsolidácie	Bratislava

Zmeny v skupine počas roka 2024

V priebehu roka 2024 nedošlo k žiadnym zmenám v štruktúre skupiny.

Poznámky k priebežnej konsolidovanej účtovnej zavierke za 6 mesiacov končiacich sa 30. júna 2024

pripravená podľa Medzinárodného účtovného štandardu IAS 34, ako ho schválila Európska únia (v tisícoch EUR)

Rozdelenie zisku materskej spoločnosti za rok 2023 a výplata dividend

Dividendy – kmeňové akcie	137 348
Dividendy – prioritné akcie	18 019
Výplata výnosu z Investičného certifikátu AT1*	10 852
Prídel do nerozdeleného zisku minulých rokov	71 068
Celkom	237 287

*Výplata výnosu z Investičného certifikátu AT1 bude prebiehať v súlade s emisnými podmienkami nástroja.

Výška dividendy na 1 kus kmeňovej akcie v nominálnej hodnote 800 EUR pripadla vo výške 1 932 EUR. Výška dividendy na 1 kus kmeňovej akcie v nominálnej hodnote 4 000 EUR pripadla vo výške 9 660 EUR. Výška dividendy na 1 kus prioritnej akcie v nominálnej hodnote 4 EUR pripadla vo výške 9,67 EUR.

Riadnu individuálnu a konsolidovanú účtovnú zavierku za rok 2023, Výročnú správu za rok 2023, rozdelenie zisku, nerozdeleného zisku a určenie tantiém členom dozornej rady za rok 2023 schválilo Valné zhromaždenie materskej spoločnosti dňa 26. marca 2024. Dividendy, na ktoré nevznikol k dátumu valného zhromaždenia nárok, boli v hodnote 335 tis. EUR zúčtované do nerozdeleného zisku minulých rokov.

Regulačné požiadavky

Skupina je povinná plniť regulačné požiadavky Národnej banky Slovenska, ktoré zahŕňajú limity a rôzne iné obmedzenia týkajúce sa minimálnej kapitálovej primeranosti, opravných položiek na krytie úverového rizika, zabezpečenia likvidity, úrokových sadzieb a devízovej pozície skupiny.

Vplyv situácie na Ukrajine

Vzhľadom na minimálnu výšku expozície voči subjektom z Ruska, Bieloruska a Ukrajiny (hrubá účtovná hodnota expozícií k 30. júnu 2024 voči subjektom z Ruska, Bieloruska a Ukrajiny bola 1 130 tis. EUR, k 31. decembru 2023 bola 1 134 tis. EUR) skupina neočakáva materiálne negatívny dopad na hospodárske výsledky banky.

Invázia Ruska na Ukrajinu vplýva na skupinu iba nepriamo a to prostredníctvom zmien v makroekonomickom prostredí, ktoré vyvolala. Ide najmä o prudký nárast cien energií a obavy o energetickú bezpečnosť, vysokú infláciu, sprísnenie menovej politiky, vyššie úrokové sadzby a spomaľovanie ekonomického rastu. Vplyv týchto zmien v makroekonomickom prostredí na slovenský bankový sektor je komplexný a mnohvrstvový. Vyššia inflácia a vyššie úrokové sadzby vedú k nominálnemu nárastu príjmov, kým inflačné tlaky a spomaľovanie ekonomiky súčasne tlačia na rast prevádzkových a rizikových nákladov.

Metodika tvorby opravných položiek skupiny zachytáva výhľadové informácie pri výpočte opravných položiek niekoľkými spôsobmi. Okrem makroekonomických scenárov, je model špeciálne navrhnutý na zachytenie rôznych etáp úverového cyklu alebo rôznych dopadov deformácií, napr. tlaky znižujúce ponuku alebo vplyvy spôsobené rusko-ukrajinským konfliktom. V rámci modelu je implementovaný takzvaný prístup špeciálnych rizikových faktorov, ktorý je navrhnutý tak, aby zohľadňoval vojnu medzi Ruskom a Ukrajinou a jej vplyv na ekonomiku, ktorý sa prejavuje najmä sankciami uvalenými na Rusko, extrémnym nárastom cien ropy a energií, vysokou infláciou, výrazne zvýšenými úrokovými sadzbami a vo všeobecnosti vysokou volatilitou a neistotou.

Klimatické zmeny

ESG princípy (Environment, Social, Governance) skupina považuje za dôležité s ohľadom na dlhodobé pozitívne efekty zodpovedného financovania. Preto skupina zvažuje dosahy svojho podnikania na ekonomiku, životné prostredie a spoločnosť. Berie do úvahy ekologické a sociálne dosahy v spojení s produktmi a so službami. Banky majú dosah na to, či budú alebo nebudú podporovať udržateľné alebo neudržateľné projekty. Cesta k trvalej udržateľnosti má svoje výzvy a riziká. Jedným z nich je prechod od lineárnej k cirkulárnej ekonomike. Skupina vníma dôležitú úlohu pomáhať svojim klientom dosahovať ich udržateľné ciele, prostredníctvom financovania ich udržateľných investícií alebo formou poskytovania relevantných a včasných informácií potrebných pre nastavenie ich ESG stratégie. Udržateľné aktíva sú pre skupinu dôležité aj s ohľadom na jej uhlíkovú stopu, keďže celková uhlíková stopa finančných inštitúcií je tvorená aj nepriamymi emisiami a to hlavne emisiami z investícií, ktorými sú aj úvery.

Poznámky k priebežnej konsolidovanej účtovnej závierke za 6 mesiacov končiacich sa 30. júna 2024

pripravená podľa Medzinárodného účtovného štandardu IAS 34, ako ho schválila Európska únia (v tisícoch EUR)

Aby mohli finančné inštitúcie svojim klientom pomôcť zlepšiť ich uhlíkovú stopu a prispieť k transformácii na udržateľné podnikanie, musí byť skupina schopná posúdiť transakcie a projekty na základe jasných ESG kritérií. V roku 2020 materská spoločnosť skupiny navrhla a zaviedla harmonizovanú definíciu udržateľnosti úverových produktov vo forme záväzných pravidiel pre celú skupinu materskej spoločnosti skupiny. Tieto pravidlá má banka definované pre retailových aj firemných klientov. Stanovujú sa v nich jednotné atribúty a podmienky pre environmentálne a sociálne financovanie. Súčasťou tejto ESG stratégie sú aj odvetvové politiky týkajúce sa sektorov s najväčším dosahom na životné prostredie alebo na spoločnosť. Ich cieľom je najmä pomôcť klientom z daných odvetví transformovať svoju činnosť smerom k udržateľnosti, a zároveň tak prispieť k optimalizácii financovaných emisií skupiny. Takéto politiky sú zavedené pre oblasti ťažby a obchodovania s uhlím, ropou a plynom, pre výrobu a obchod s oceľou, či pre sektor nehnuteľností a výstavby. S ohľadom na sociálne dopady boli odvetvové politiky zavedené pre oblasti výroby a obchodovania s tabakom a tabakovými výrobkami, ako aj pre financovanie hazardu. Dôležitou súčasťou obchodnej politiky sú tiež obmedzenia financovania oblastí senzitívnych z pohľadu hodnôt skupiny, ako je financovanie jadrovej energie. Implementácia jednotlivých sektorových politík bude pokračovať aj pre iné odvetvia, s ohľadom na stanovené ciele skupiny v oblasti dekarbonizácie.

Skupina má implementovanú účtovnú politiku pre ESG - linked finančné nástroje v súlade so stanoviskami zverejnenými IFRS pracovnými skupinami.

ESG (Environment, Social, Governance) znamená udržateľnosť a spoločenskú zodpovednosť.

Pri všetkých ESG - linked nástrojoch je rovnako potrebné skúmať, či spĺňajú SPPI test a na základe výsledku, zaradiť nástroj do príslušného portfólia. SPPI test je splnený, ak:

- podmienky menia cash flow len minimálne (podmienka „de minimis“), alebo
- zmluvné podmienky sú stanovené tak, že nástroj spĺňa definíciu základnej úverovej dohody a platí:
 - zmluvné peňažné toky pred a po udalosti/zmene (reset point) reprezentujú splátky istiny a úrokov a teda spĺňajú SPPI test
 - podmienená udalosť je špecifická pre dlžníka a je určená v zmluve
 - zmluvné podmienky nepredstavujú investíciu alebo expozíciu do osobitného aktíva alebo peňažných tokov, ktoré nie sú výhradne splátkami úrokov a istiny a teda nespĺňajú SPPI test;

V prípade, ak podmienená udalosť nie je špecifická pre dlžníka ani nespĺňa podmienku de minimis, finančné aktívum SPPI test nemusí splniť. Skupina poskytuje ESG úvery, ktoré spĺňajú podmienky základnej úverovej dohody tak, ako je uvedené vyššie, spĺňajú SPPI test a sú oceňované v amortizovanej hodnote.

Poznámky k priebežnej konsolidovanej účtovnej závierke za 6 mesiacov končiacich sa 30. júna 2024

pripravená podľa Medzinárodného účtovného štandardu IAS 34, ako ho schválila Európska únia (v tisícoch EUR)

II. HLAVNÉ ÚČTOVNÉ ZÁSADY

Hlavné účtovné zásady uplatnené pri zostavovaní tejto účtovnej závierky sú uvedené v ďalšom texte:

a) Základ prezentácie

Priebežná konsolidovaná účtovná závierka skupiny („účtovná závierka“) za 6 mesiacov končiacich sa 30. júna 2024 a porovnateľné údaje za rok 2023 a 6 mesiacov končiacich sa 30. júna 2023, bola vypracovaná v súlade s Medzinárodným účtovným štandardom IAS 34 - *Priebežné finančné vykazovanie* v znení prijatom orgánmi Európskej únie („EÚ“).

Účtovná závierka neobsahuje všetky informácie a zverejnenia vyžadované v ročnej účtovnej závierke a mala by byť čítaná v spojení s ročnou účtovnou závierkou zostavenou k 31. decembru 2023.

Nariadenie komisie č. 1126/2008 z 3. novembra 2008 bolo vydané s cieľom zahrnúť všetky štandardy predložené Radou pre medzinárodné účtovné štandardy (IASB) a všetky interpretácie predložené Výborom pre interpretáciu medzinárodného finančného výkazníctva (IFRIC), ktoré boli v plnom rozsahu prijaté v rámci Spoločenstva k 15. októbru 2008, s výnimkou štandardu IAS 39 (súvisiaceho s vykazovaním a oceňovaním finančných nástrojov) do jedného celku. Nariadenie komisie (ES) č. 1126/2008 z 3. novembra 2008 nahrádza nariadenie komisie č. 1725/2003 z 29. septembra 2003.

IFRS prijaté na použitie v rámci EÚ sa neodlišujú od IFRS vydaných Radou pre medzinárodné účtovné štandardy okrem niektorých požiadaviek na účtovanie zabezpečenia portfólií podľa IAS 39, ktorú EÚ neschválila. Prípadné schválenie účtovania zabezpečenia portfólií podľa IAS 39 Európskou úniou k dátumu zostavenia účtovnej závierky by podľa banky nemalo mať na účtovnú závierku významný dopad.

Cieľ zostavenia

Priebežná konsolidovaná účtovná závierka pripravená v súlade s Medzinárodným účtovným štandardom IAS 34 Finančné vykazovanie v priebehu účtovného obdobia, v znení prijatom Európskou úniou za 6 mesiacov končiacich sa 30. júna 2024. Priebežná konsolidovaná účtovná závierka bola vypracovaná s dátumom 5. augusta 2024 a bude zverejnená na webovej stránke banky. Pre účely tejto priebežnej konsolidovanej účtovnej závierky sú ako porovnateľné údaje za predchádzajúce obdobie vykázané položky Konsolidovaného výkazu o finančnej situácii k 31. decembru 2023 a položky Konsolidovaného výkazu ziskov a strát a ostatných súčastí komplexného výsledku za 6 mesiacov končiacich sa 30. júna 2023.

Táto priebežná konsolidovaná účtovná závierka nie je auditovaná.

Zostavenie riadnej konsolidovanej účtovnej závierky v Slovenskej republike je v súlade so zákonom č. 431/2002 Z. z. o účtovníctve v znení neskorších predpisov. Materská spoločnosť pripravuje individuálnu a konsolidovanú účtovnú závierku a výročnú správu podľa osobitných predpisov – nariadenia Európskeho parlamentu a rady (ES) 1606/2002 o uplatňovaní Medzinárodných účtovných štandardov (IFRS). Individuálna a konsolidovaná účtovná závierka v súlade s IFRS vypracovaná k 31. decembru 2023 s dátumom 19. februára 2024II bola uložená v registri účtovných závierok v súlade so Zákonom č. 431/2002 Z. z. o účtovníctve v znení neskorších predpisov.

Účtovné závierky banky zostavuje pre všeobecné použitie. Informácie v nich uvedené nie je možné použiť pre žiadne špecifické účely alebo posúdenie jednotlivých transakcií. Čitatelia účtovných závierok by sa pri rozhodovaní nemali spoliehať na tieto účtovné závierky ako jediný zdroj informácií.

Východiská zostavenia účtovnej závierky

Účtovná závierka bola zostavená na princípe časového rozlíšenia, t. j. vplyv transakcií a ostatných udalostí skupina vykazuje v čase ich vzniku. Transakcie a ostatné udalosti sa v účtovnej závierke vykazujú v období, s ktorým súvisia, za predpokladu, že skupina bude nepretržite pokračovať vo svojej činnosti.

Použitá mena v účtovnej závierke je euro („EUR“) a zostatky sú uvedené v tisícoch eur, pokiaľ sa neuvádza inak.

Významné účtovné odhady

Zostavenie účtovnej závierky v súlade s IFRS vyžaduje vypracovanie odhadov a predpokladov, ktoré majú vplyv na vykazované sumy aktív a záväzkov a na vypracovanie dohadných aktívnych

Poznámky k priebežnej konsolidovanej účtovnej závierke za 6 mesiacov končiacich sa 30. júna 2024

pripravená podľa Medzinárodného účtovného štandardu IAS 34, ako ho schválila Európska únia (v tisícoch EUR)

a pasívnych položiek k dátumu účtovnej závierky, ako aj na vykazované sumy výnosov a nákladov počas účtovného obdobia. Skutočné výsledky sa môžu od odhadov líšiť o budúce zmeny ekonomických podmienok podnikateľských stratégií, regulačných opatrení, účtovných pravidiel, resp. iných faktorov, a môžu zapríčiniť zmenu odhadov, čo môže významne ovplyvniť finančné postavenie a výsledok hospodárenia.

Vplyv zmeny účtovných odhadov je prospektívne zahrnutý v hospodárskom výsledku toho obdobia, v ktorom dôjde k zmene odhadu za predpokladu, že zmeny ovplyvnia iba dané obdobie, alebo hospodárskeho výsledku aj nasledujúcich období, pokiaľ zmena ovplyvní aj obdobia nasledujúce.

Významné oblasti s potrebou subjektívneho úsudku:

- Tvorba opravných položiek na očakávané úverové straty a identifikované budúce možné záväzky zahŕňa veľa neistôt týkajúcich sa výsledkov uvedených rizík a od vedenia skupiny vyžaduje mnoho subjektívnych posudkov pri odhade výšky strát. Oceňovanie opravnej položky na očakávané úverové straty pri finančných aktívach oceňovaných v amortizovanej hodnote a v reálnej hodnote cez ostatné súhrnné zisky a straty je oblasť, ktorá si vyžaduje použitie zložitých modelov a významné predpoklady o budúcich ekonomických podmienkach a úverovom správaní. Vzhľadom na súčasné ekonomické podmienky sa môže výsledok týchto odhadov líšiť od opravných položiek na znehodnotenie finančných aktív vykázaných k 30. júnu 2024. Uvedená položka je vykázaná v poznámke 9 „Opravné položky k finančným aktívam a rezervy k poskytnutým prísľubom a zárukám“.
- Pravidlá a predpisy o dani z príjmu zaznamenali v posledných rokoch významné zmeny; v súvislosti s rozsiahlou a zložitou problematikou ovplyvňujúcou bankové odvetvie neexistuje významný historický precedens, resp. interpretačné rozsudky. Daňové úrady navyše disponujú rozsiahlymi právomocami pri interpretácii uplatňovania daňových zákonov a predpisov pri daňovej kontrole daňových poplatníkov. V dôsledku toho existuje vyšší stupeň neistoty v súvislosti s konečným výsledkom prípadnej kontroly zo strany daňových úradov. Vzhľadom na to, že mnohé oblasti slovenského daňového práva doteraz neboli dostatočne overené praxou, existuje neistota v tom, ako ich budú daňové orgány aplikovať. Mieru tejto neistoty nie je možné kvantifikovať a zanikne až potom, keď budú k dispozícii právne precedensy, prípadne oficiálne interpretácie príslušných orgánov. Uvedená položka je vykázaná v poznámke 12 „Daň z príjmov“.
- Tvorba rezervy na súdne spory zohľadňuje významnú mieru úsudku v predpokladaný budúci vývoj daného súdneho sporu na základe dostupných faktov v čase jej tvorby. Reálny výsledok daného súdneho sporu sa však môže v konečnom dôsledku významne odlišovať od predpokladaného stavu v dôsledku vývoja v samotnom súdnom spore. Uvedená položka (Tvorba)/rozpustenie rezerv k súdnym sporom je vykázaná v poznámke 8 „(Tvorba)/rozpustenie rezerv na záväzky“.

b) Princípy konsolidácie

Konsolidovaná účtovná závierka zahŕňa účtovnú závierku banky a jej dcérskych spoločností (pozri bod I. VŠEOBECNÉ INFORMÁCIE poznámok) zostavenú za rok, ktorý sa skončil 31. decembra 2023.

Štandard IFRS 12 vyžaduje zverejnenia o významných úsudkoch a predpokladoch vykonaných pri určovaní charakteru podielov v spoločnosti alebo dohode, podielov v dcérskych podnikoch, spoločných dohodách a pridružených podnikoch a v nekonsolidovaných štruktúrovaných jednotkách. Na základe pripravenej analýzy skupina nemá investície v konsolidovanej štruktúrovanej jednotke ani v nekonsolidovaných štruktúrovaných spoločnostiach.

Pridružené podniky sú tie podniky, v ktorých má banka podstatný vplyv na finančné a prevádzkové politiky, ale nemá nad nimi kontrolu alebo spoločnú kontrolu. Spoločný podnik je dohoda, v ktorej má banka spoločnú kontrolu, prostredníctvom ktorej má právo na čisté aktíva dohody, a nie právo na aktíva a zodpovednosť za záväzky týkajúce sa tejto dohody.

I. Podnikové kombinácie

Pri podnikových kombináciách, pri ktorých skupina získava kontrolu, sa uplatňuje obstarávací (akvizičná) metóda. Poskytnutá protihodnota pri obstaraní sa vo všeobecnosti oceňuje reálnou hodnotou, podobne ako obstarané čisté aktíva. Vykázaný goodwill sa každoročne testuje na znehodnotenie. Zisk z výhodnej kúpy sa vykáže vo výkaze ziskov a strát hneď. Náklady súvisiace s obstaraním (transakčné náklady) sa vykážu ako náklad v tom období, v ktorom vznikli, okrem nákladov, ktoré sa týkajú vydania dlhových cenných papierov a cenných papierov predstavujúcich vlastné imanie.

Súčasťou poskytnutej protihodnoty nie sú čiastky, ktoré sa týkajú vysporiadania vzťahov existujúcich pred podnikovou kombináciou. Tieto čiastky sú vykázané vo výkaze ziskov a strát.

Poznámky k priebežnej konsolidovanej účtovnej zavierke za 6 mesiacov končiacich sa 30. júna 2024

pripravená podľa Medzinárodného účtovného štandardu IAS 34, ako ho schválila Európska únia (v tisícoch EUR)

Podmienená protihodnota sa oceňuje reálnou hodnotou ku dňu obstarania. Ak sa povinnosť zaplatiť podmienenú protihodnotu, spĺňajúca definíciu finančného nástroja klasifikuje ako vlastné imanie, potom sa podmienená protihodnota neprečňuje a jej vysporiadanie sa účtuje do vlastného imania. Inak sa následné zmeny reálnej hodnoty podmienenej protihodnoty vykážu vo výkaze ziskov a strát.

II. Dcérske spoločnosti

Dcérske spoločnosti sú subjekty, ktoré sú kontrolované skupinou. Skupina kontroluje subjekt vtedy, ak je vystavená variabilnej návratnosti zo svojej angažovanosti v tomto subjekte alebo má na túto návratnosť právo, a je schopná ovplyvniť túto návratnosť svojou právomocou nad týmto subjektom. Účtovné zvierky dcérske spoločnosti sa zahrnujú do konsolidovanej účtovnej zvierky odo dňa vzniku kontroly do dňa straty kontroly.

III. Menšinové podiely

Menšinové podiely sa oceňujú vo výške proporcionálneho podielu na identifikovateľných čistých aktívach obstarávaného subjektu ku dňu obstarania. Zmeny v podieloch skupiny v dcérskej spoločnosti, ktoré nemajú za následok stratu kontroly, sa účtujú do vlastného imania.

IV. Strata kontroly

Ak skupina stratí kontrolu, odúčtuje aktíva a záväzky dcérskej spoločnosti, súvisiace nekontrolujúce podiely a ostatné zložky vlastného imania. Zisk alebo strata, ktorá sa vznikne v dôsledku straty kontroly, sa vykáže vo výkaze ziskov a strát. Ak si skupina ponechá nekontrolujúci podiel v bývalej dcérskej spoločnosti, tento sa ocení reálnou hodnotou k dátumu, kedy k strate kontroly došlo.

V. Transakcie eliminované pri konsolidácii

Zostatky účtov a transakcie v rámci skupiny, ako aj všetky nerealizované výnosy a náklady vyplývajúce z transakcií v rámci skupiny, sú pri zostavovaní konsolidovanej účtovnej zvierky eliminované. Nerealizované zisky z transakcií so subjektmi účtovanými metódou vlastného imania sú eliminované oproti investíciám v týchto subjektoch, a to do výšky podielu skupiny v týchto subjektoch. Nerealizované straty sú eliminované rovnakým spôsobom ako nerealizované zisky, ale iba v takom rozsahu, v akom nie je dôkaz o znehodnotení investície.

VI. Spôsob konsolidácie

Banka posúdila svoje podiely a kontrolu v dcérske spoločnostiach, spoločne kontrolovaných podnikoch a pridružených podnikoch vzhľadom na IFRS 10, IFRS 11 a IFRS 12. Dcérske spoločnosti sa konsolidujú metódou úplnej konsolidácie.

c) Prepočet cudzej meny

Peňažné aktíva a záväzky denominované v cudzej mene skupina prepočítava na euro a vykazuje v účtovnej zavierke kurzom publikovaným Európskou centrálnou bankou platným k dátumu zostavenia účtovnej zvierky. Výnosy a náklady v cudzej mene sa vykazujú prepočítané na euro v účtovnom systéme skupiny a v účtovnej zavierke kurzom publikovaným Európskou centrálnou bankou platným k dátumu uskutočnenia transakcie.

Kurzové zisky/(straty) z transakcií v cudzích menách, vrátane nerealizovaných ziskov a strát z precenenia finančných nástrojov na reálnu hodnotu, sú vykazané vo výkaze súhrnných ziskov a strát v položke „Čistý zisk/(strata) z finančných nástrojov preceňovaných cez výkaz ziskov a strát“.

Kurzové zisky/(straty) z majetkových finančných nástrojov oceňovaných v reálnej hodnote cez ostatné súhrnné zisky a straty sú vykazané v „Ostatných súhrnných ziskoch a stratách“.

Nerealizovaný zisk alebo stratu z pevných termínových operácií, skupina účtuje len v mene EUR, pričom reálnu hodnotu vyčísluje na základe predpokladaného forwardového kurzu vypočítaného štandardným matematickým vzorcom, ktorý zohľadňuje spotový kurz publikovaný Európskou centrálnou bankou a úrokové sadzby platné ku dňu zostavenia účtovnej zvierky. Uvedená položka je vykazaná vo výkaze o finančnej situácii v položke „Pohľadávky zo zabezpečovacích derivátov“, ak ide o pohľadávku alebo v položke „Záväzky zo zabezpečovacích derivátov“, ak ide o záväzok a vo výkaze súhrnných ziskov a strát v položke „Čistý zisk/(strata) z finančných nástrojov preceňovaných cez výkaz ziskov a strát“.

Podsúvahové transakcie v cudzej mene sa prepočítajú na euro v podsúvahe skupiny kurzom publikovaným Európskou centrálnou bankou platným ku dňu zostavenia účtovnej zvierky.

d) Peňažné prostriedky, pokladničné zostatky v centrálnych bankách a ostatné vklady splatné na požiadanie

Peňažné prostriedky, pokladničné zostatky v centrálnych bankách a ostatné vklady splatné na požiadanie

Poznámky k priebežnej konsolidovanej účtovnej zavierke za 6 mesiacov končiacich sa 30. júna 2024

pripravená podľa Medzinárodného účtovného štandardu IAS 34, ako ho schválila Európska únia (v tisícoch EUR)

pozostávajú z peňažnej hotovosti a zostatkov na bežných účtoch v Národnej banke Slovenska vrátane povinných minimálnych rezerv v Národnej banke Slovenska. Ostatné vklady splatné na požiadanie (peňažné ekvivalenty) obsahujú bežné účty voči bankám splatné na požiadanie.

Povinné minimálne rezervy v Národnej banke Slovenska sú požadované vklady s obmedzeným čerpaním, ktoré musia viesť všetky komerčné banky s licenciou v Slovenskej republike. Výšku úročenia stanovuje Európska centrálna banka pravidelne po skončení každej periódy určenej Európskou centrálnou bankou. Výška rezervy závisí od objemu vkladov prijatých bankou. Schopnosť banky čerpať rezervu je v zmysle platnej legislatívy obmedzená. Z uvedeného dôvodu nie je vykázaná v položke „Peniaze a peňažné ekvivalenty“ na účely zostavenia výkazu o peňažných tokoch (pozri Konsolidovaný výkaz o peňažných tokoch“).

e) Finančné nástroje

Finančný nástroj je zmluva, prostredníctvom ktorej vzniká finančné aktívum jednej účtovnej jednotky a zároveň finančný záväzok alebo kapitálový nástroj inej účtovnej jednotky.

Finančné aktíva alebo finančné záväzky sú pri prvotnom vykázaní ocenené reálnou hodnotou vrátane transakčných nákladov súvisiacich s obstaraním alebo vydaním finančného nástroja. Výnimkou z tohto pravidla je ocenenie finančných nástrojov, oceňovaných v reálnej hodnote cez výkaz ziskov a strát, pri ktorých transakčné náklady nie sú súčasťou obstarávacej ceny.

Najlepším odhadom reálnej hodnoty finančného nástroja, pri jeho obstaraní, je transakčná cena. V prípade, ak sa ale transakčná cena líši od reálnej hodnoty a:

- reálna hodnota finančného nástroja je preukázaná kótovanou cenou na aktívnom trhu alebo je výsledkom oceňovacej techniky ktorá využíva len údaje z pozorovateľných trhov, skupina ocení finančný nástroj reálnou hodnotou a vykáže zisk stratu prvého dňa
- vo všetkých ostatných prípadoch sa finančný nástroj ocení v reálnej hodnote, pričom rozdiel medzi reálnou hodnotou a transakčnou cenou sa zadrží a do výkazu ziskov a strát sa účtuje len vtedy, keď to vyplýva zo zmeny nejakého faktora, vrátane času, ktorý by brali do úvahy účastníci trhu pri stanovení ceny finančného nástroja.

Skupina pri klasifikácii a oceňovaní finančných aktív uplatňuje pravidlá, ktoré zohľadňujú obchodný model, na základe ktorého sú aktíva riadené a na základe charakteristiky ich peňažných tokov.

V prípade skupiny sa uplatňujú štyri kategórie klasifikácie finančných aktív a dve kategórie finančných záväzkov:

1. finančné aktíva oceňované v amortizovanej hodnote (AC),
2. finančné aktíva oceňované v reálnej hodnote cez ostatné súhrnné zisky a straty (FVOCI),
3. finančné aktíva povinne oceňované v reálnej hodnote cez výkaz ziskov a strát (FVTPL),
4. finančné aktíva určené ako oceňované v reálnej hodnote cez výkaz ziskov a strát (FVTPL),
5. finančné záväzky oceňované v amortizovanej hodnote (AC) a
6. finančné záväzky určené ako oceňované v reálnej hodnote cez výkaz ziskov a strát (FVTPL).

Finančný majetok sa oceňuje v amortizovanej hodnote, ak sú splnené obidve tieto podmienky:

- finančný majetok je držaný v rámci obchodného modelu, ktorého zámerom je držať finančné aktíva s cieľom inkasovať zmluvné peňažné toky a
- zmluvné podmienky finančného majetku vedú v stanovených dátumoch k peňažným tokom, ktoré predstavujú výhradne platby istiny a úrokov z nesplatennej sumy istiny.

V rozpore so zámerom držať finančné aktíva do splatnosti s cieľom inkasovať zmluvné peňažné toky nie je ani skutočnosť, ak dôjde k občasným alebo objemovo nevýznamným predajom, predajom pred maturitou, prípadne ak predaj nepredstavuje zmenu obchodného modelu.

Dlhový finančný majetok obstaraný v rámci obchodného modelu, ktorého zámerom je inkasovať zmluvné peňažné toky alebo predať finančné aktíva, pričom zmluvné podmienky finančného majetku vedú v stanovených dátumoch k peňažným tokom, ktoré predstavujú výhradne platby istiny a úrokov z nesplatennej sumy istiny sa oceňuje reálnou hodnotou cez ostatné súhrnné zisky a straty (FVOCI).

Pri prvotnom vykázaní nástroja vlastného imania, ktorý nie je držaný na obchodovanie, sa skupina môže neodvolateľne rozhodnúť a vykazovať zmeny reálnej hodnoty z finančného nástroja v ostatných súčiastiach súhrnného výsledku hospodárenia Toto rozhodnutie sa uskutočňuje pre každú investíciu samostatne a zohľadňuje strategické záujmy. Zisky a straty z precenenia sa nikdy nerecyklujú

Poznámky k priebežnej konsolidovanej účtovnej závierke za 6 mesiacov končiacich sa 30. júna 2024

pripravená podľa Medzinárodného účtovného štandardu IAS 34, ako ho schválila Európska únia (v tisícoch EUR)

do výsledku hospodárenia. Po odúčtovaní investície sa výsledný zisk alebo strata preúčtuje do nerozdelených ziskov.

Všetky ostatné finančné aktíva, t. j. finančné aktíva, ktoré nespĺňajú kritériá klasifikácie ako oceňované v amortizovanej hodnote alebo finančné aktíva oceňované vo FVOCI sa následne oceňujú v reálnej hodnote, pričom zmeny v reálnej hodnote sa vykazujú cez výkaz súhrnných ziskov a strát.

Okrem vyššie popísaných účtovných pravidiel má skupina možnosť pri prvotnom vykázaní zaradiť finančný majetok do portfólia oceňovaného v reálnej hodnote cez výkaz ziskov a strát, ak tým eliminuje alebo výrazne zníži nekonzistentnosť oceňovania alebo vykazovania (t. j. „účtovný nesúlad“), ktoré by inak vyplynuli z ocenenia majetku alebo záväzkov na inom základe. Pri obstaraní skupina finančný majetok zaradiť na základe obchodného modelu a podmienok peňažných tokov do jednej z vyššie popísaných kategórií.

Finančné aktíva držané na obchodovanie a tie, ktoré sú riadené a ktorých výkonnosť sa hodnotí na základe reálnej hodnoty, sa budú oceňovať v reálnej hodnote cez výkaz ziskov a strát (FVTPL).

Analýza charakteristík zmluvných peňažných tokov

Keď skupina určí, že obchodným modelom špecifického portfólia je držať finančné aktíva s cieľom inkasovať zmluvné peňažné toky (alebo oboje: inkasovať zmluvné peňažné toky alebo predáť finančné aktíva), musí posúdiť, či zmluvné podmienky finančného aktíva vedú v stanovených dátumoch k peňažným tokom, ktoré predstavujú výhradne platby istiny a úrokov z nesplatennej sumy istiny. Na tento účel sa úrok definuje ako plnenie za časovú hodnotu peňazí, za úverové riziko súvisiace s nesplatenou sumou istiny počas príslušného časového obdobia a za iné základné riziká a náklady úverovania, ako aj ziskovú maržu. Toto posúdenie sa vykonáva samostatne pre jednotlivé nástroje k dátumu prvotného vykázania finančného majetku.

Pri posudzovaní, či zmluvné peňažné toky predstavujú výhradne platby istiny a úrokov skupina zohľadňuje zmluvné podmienky nástroja. To zahŕňa posúdenie, či finančný majetok obsahuje zmluvnú podmienku, ktorá by mohla zmeniť načasovanie alebo výšku zmluvných peňažných tokov tak, aby nespĺňali túto podmienku.

Skupina posudzuje:

- podmienky predčasného splatenia, predĺženia,
- prvky pákového efektu,
- či pohľadávka súvisí s konkrétnym majetkom alebo peňažnými tokmi,
- zmluvne prepojené nástroje a
- úrokovú sadzbu.

Úprava časovej hodnoty peňazí a benchmarkový test

Časová hodnota peňazí je prvok úroku, ktorý poskytuje plnenie len za plynutie času. Neberie do úvahy ostatné riziká (úverové riziko, riziko likvidity a pod.) ani náklady (administratívne náklady a pod.) súvisiace s držbou finančného majetku.

V určitých prípadoch však prvok časovej hodnoty peňazí môže byť zmenený (t. j. nedokonalý). Bolo by to tak napríklad vtedy, keď sa úroková sadzba finančného majetku pravidelne prestavuje, no frekvencia takýchto prestavení nekorešponduje so zostatkovou splatnosťou úrokovej sadzby. V takýchto prípadoch musí účtovná jednotka posúdiť zmenu s cieľom stanoviť, či zmluvné peňažné toky stále predstavujú výhradne platby istiny a úroku, t. j. zmena obdobia významne nemení peňažné toky z „dokonalého“ benchmarkového nástroja.

1. Finančné aktíva oceňované v amortizovanej hodnote (AC)

Základnými zložkami portfólia finančných aktív oceňovaných v amortizovanej hodnote sú:

- úvery a preddavky v obchodnom modeli „hold-to-collect“ a
- dlhové cenné papiere v obchodnom modeli „hold-to-collect“.

Úvery a preddavky

Úvery a preddavky predstavujú finančný majetok s fixnými alebo stanoviteľnými platbami, ktoré nie sú kótované na aktívnom trhu. Úvery a preddavky sú oceňované v amortizovanej hodnote s použitím metódy efektívnej úrokovej miery, znížené o opravné položky vyjadrujúce znehodnotenie. Efektívna úroková miera je podrobnejšie popísaná v časti r) Vykazovanie výnosov a nákladov: Úroky, poplatky a provízie úrokového charakteru.

Poznámky k priebežnej konsolidovanej účtovnej závierke za 6 mesiacov končiacich sa 30. júna 2024

pripravená podľa Medzinárodného účtovného štandardu IAS 34, ako ho schválila Európska únia (v tisícoch EUR)

Úver skupina zaúčtuje do výkazu o finančnej situácii pri poskytnutí peňažných prostriedkov dlžníkovi. Počas vykonávania činnosti vznikajú skupine potenciálne záväzky, s ktorými je spojené úverové riziko. Skupina účtuje o potenciálnych záväzkoch v podsúvahe a vytvára rezervy na tieto záväzky, ktoré vyjadrujú mieru rizika vydaných garancií, akreditívov a nečerpaných úverových limitov ku dňu účtovnej závierky.

Dlhové cenné papiere

Finančné aktíva zaradené do tohto portfólia sú spravované s cieľom realizovať peňažné toky inkasovaním zmluvných platieb počas životnosti nástroja. Pri stanovovaní, či sa peňažné toky budú realizovať inkasom zmluvných peňažných tokov z finančných aktív, skupina zohľadnila frekvenciu, hodnotu a načasovanie predajov v predchádzajúcich obdobiach, dôvody týchto predajov a očakávania týkajúce sa budúcej predajnej činnosti. Obchodný model nebol stanovený len na základe samotných predajov ale boli zohľadnené informácie o minulých predajoch a očakávania týkajúce sa budúcich predajov tak, aby bolo dostatočne preukázané, že skupina spravuje aktíva s cieľom realizovať peňažné toky v súlade so stanoveným obchodným modelom „*hold-to-collect*“. Do portfólia patria najmä cenné papiere emitované štátom a iné bonitné cenné papiere.

Dlhové cenné papiere v amortizovanej hodnote sa oceňujú na základe efektívnej úrokovej miery po zohľadnení znehodnotenia. Výnosy z úrokov, diskonty a prémie z dlhových cenných papierov v amortizovanej hodnote sa vykazujú vo výkaze súhrnných ziskov a strát v položke „*Úrokové výnosy kalkulované použitím efektívnej úrokovej miery*“.

2. Finančné aktíva oceňované v reálnej hodnote cez ostatné súhrnné zisky a straty (FVOCI)

Skupina má dve portfólia finančného majetku oceňovaného v reálnej hodnote cez ostatné súhrnné zisky a straty. Sú to portfólia pre:

- nástroje vlastného imania, ktoré nie sú držané na obchodovanie a
- dlhové cenné papiere, ktoré spĺňajú SPPI test, v obchodnom modeli „*hold to collect and sell*“.

Nástroje vlastného imania

Pri prvotnom vykázaní skupina využila neodvolateľnú možnosť a investičné podielové cenné papiere, spĺňajúce definíciu majetkových nástrojov podľa ustanovení IFRS pravidiel, zaradila do portfólia finančných aktív oceňovaných v reálnej hodnote cez ostatné súhrnné zisky a straty. Sú to predovšetkým podiely v súkromne vlastnených spoločnostiach, pri ktorých neexistuje žiadny aktívny trh, alebo v spoločnostiach, v ktorých je účasť povinná (S.W.I.F.T. s. c., D. Trust Certifikačná Autorita, a. s., Slovak Banking Credit Bureau, s.r.o., Monilogi s.r.o.).

Dividendy z finančného majetku v reálnej hodnote cez ostatné súhrnné zisky a straty sa vykazujú vo výkaze komplexného výsledku v položke „*Výnosové úroky a výnosy z dividend, netto*“. Zisky alebo straty z reálnej hodnoty podielových cenných papierov ocenených v reálnej hodnote cez ostatné súhrnné zisky a straty sa nikdy neklasifikujú do zisku alebo straty. Nie sú predmetom zníženia hodnoty a preto sa v zisku alebo strate nevykazuje žiadne zníženie hodnoty. Kumulatívne zisky a straty vykázané v ostatných súhrnných ziskoch a stratách sa prevedú do nerozdeleného zisku pri predaji investície.

Dlhové cenné papiere

Dlhové cenné papiere zaradené do portfólia finančných aktív oceňovaných v reálnej hodnote cez ostatné súhrnné zisky a straty sa pri prvotnom vykázaní oceňujú v reálnej hodnote upravenej o transakčné náklady. Nerealizované zisky a straty vyplývajúce zo zmien reálnej hodnoty sa vykazujú v položke „*Oceňovacie rozdiely z nástrojov oceňovaných v reálnej hodnote cez ostatné súhrnné zisky a straty*“ v rámci vlastného imania skupiny až do momentu vyradenia alebo znehodnotenia daného dlhového cenného papiera. V prípade vyradenia dlhového cenného papiera, kumulatívne zisky a straty vykázané v položke „*Oceňovacie rozdiely z nástrojov oceňovaných v reálnej hodnote cez ostatné súhrnné zisky a straty*“, sa preklasifikujú do výkazu súhrnných ziskov a strát v poznámke „*Ostatný prevádzkový zisk/(strata)*“ do položky „*Čistý zisk/(strata) týkajúci sa ukončenia vykazovania finančných aktív a záväzkov neoceňovaných reálnou hodnotou cez výkaz ziskov a strát*“.

Znehodnotenie finančných aktív oceňovaných v amortizovaných hodnotách a finančných aktív oceňovaných v reálnej hodnote cez ostatné súhrnné zisky a straty, úverové pohľadávky a zmluvy o finančných zárukách

Výpočet očakávaných úverových strát si vyžaduje použitie účtovných odhadov, ktoré sa vo svojej podstate zriedkavo rovnajú skutočným výsledkom. Vedenie pri výpočte zohľadňuje aj účtovné zásady skupiny.

Poznámky k priebežnej konsolidovanej účtovnej zavierke za 6 mesiacov končiacich sa 30. júna 2024

pripravená podľa Medzinárodného účtovného štandardu IAS 34, ako ho schválila Európska únia (v tisícoch EUR)

Skupina posudzuje výhľadovo očakávané úverové straty, ktoré súvisia s jej dlhovými nástrojmi – aktívami oceňovanými v amortizovanej hodnote a v reálnej hodnote cez ostatné súhrnné zisky a straty (FVOCI) a s expozíciou vyplývajúcou z úverových príslubov, lízingových pohľadávok a zmlúv o finančných zárukách. Skupina vykazuje opravnú položkou na takéto straty vždy k dátumu zostavenia účtovnej zvierky.

Oceňovanie očakávaných úverových strát

Oceňovanie očakávaných úverových strát odrzkadľuje hodnotu straty váženú pravdepodobnosťou, ktorá sa stanovuje posúdením viacerých možných výsledkov, časovej hodnoty peňazí a primeraných a preukázateľných informácií, ktoré sú k dátumu zostavenia účtovnej zvierky k dispozícii bez neprímeraných nákladov alebo úsilia na získanie informácií o minulých udalostiach, súčasných podmienkach a prognózach budúcich ekonomických podmienok.

Oceňovanie opravnej položky na očakávané úverové straty pri finančných aktívach oceňovaných v amortizovanej hodnote a v reálnej hodnote cez ostatné súhrnné zisky a straty je oblasť, ktorá si vyžaduje použitie zložitých modelov a významné predpoklady o budúcich ekonomických podmienkach a úverovom správaní. Významné úsudky sú:

- stanovenie kritérií pre výrazné zvýšenie úverového rizika,
- výber vhodných modelov a predpokladov na oceňovanie očakávaných úverových strát,
- stanovenie počtu a relatívnych váh scenárov zameraných na budúcnosť pre každý typ produktu/trhu a súvisiacich očakávaných úverových strát,
- vytvorenie skupín podobných finančných aktív na účely oceňovania očakávaných úverových strát.

Odhadovanie úverovej expozície na účely riadenia rizík je zložitá a vyžaduje použitie modelov. Posúdenie úverového rizika portfólia aktív zahŕňa ďalšie odhady, pokiaľ ide o pravdepodobnosť výskytu zlyhania, súvisiace pomery ukazovatele straty a korelácie zlyhania medzi protistranami. Skupina oceňuje úverové riziko pomocou pravdepodobnosti zlyhania (probability of default – PD), expozície pri zlyhaní (exposure at default – EAD) a straty v prípade zlyhania (loss given default – LGD). Ide o prevládajúci prístup k oceňovaniu očakávaných úverových strát podľa IFRS 9.

IFRS 9 stanovuje trojúrovňový model znehodnotenia finančných aktív, ktorý je založený na zmenách úverovej kvality od prvotného vykázania. Tento model vyžaduje, aby sa finančný nástroj, ktorý nie je pri prvotnom vykázaní úverovo znehodnotený, klasifikoval v etape 1 a aby sa jeho úverové riziko nepretržite monitorovalo. Ak sa zistí významné zvýšenie úverového rizika od prvotného vykázania, finančný nástroj sa presunie do etapy 2, ale ešte sa nepovažuje za úverovo znehodnotený. Ak je finančný nástroj úverovo znehodnotený, presunie sa do etapy 3.

Pri finančných nástrojoch v etape 1 sa očakávaná úverová strata oceňuje v sume, ktorá sa rovná časti očakávaných úverových strát počas doby životnosti, ktoré vyplývajú z možných prípadov zlyhania v nasledujúcich 12 mesiacoch. Pri nástrojoch v etape 2 alebo 3 sa očakávané úverové straty oceňujú na základe očakávaných úverových strát počas doby životnosti. Podľa IFRS 9 je pri oceňovaní očakávaných úverových strát potrebné zohľadniť informácie zamerané na budúcnosť. Kúpené alebo vzniknuté úverovo znehodnotené finančné aktíva sú finančné aktíva, ktoré sú úverovo znehodnotené pri prvotnom vykázaní. Takéto úvery sú prvotne vykázané v reálnej hodnote a ich očakávaná úverová strata sa vždy oceňuje ako kumulatívna zmena počas celej doby životnosti (etapa 3). Pri stanovení reálnej hodnoty znehodnoteného finančného aktíva sú zohľadnené všetky očakávané straty vrátane strát odhadovaných na základe informácií o klientovi/emitentovi získaných z trhu, makroekonomické ukazovatele a scenáre odhadujúce budúci vývoj.

Finančný nástroj spĺňa podmienky znehodnoteného nástroja, ak nastala jedna alebo viac udalostí, predstavujúcich default klienta/emitenta:

- výrazné finančné ťažkosti dlžníka/emitenta,
- porušenie zmluvy z dôvodu zlyhania (default) alebo omeškania,
- ak dlžník má zmluvne dohodnutú úľavu v prípade finančných ťažkostí,
- je pravdepodobné, že na dlžníka bude vyhlásený konkurz alebo reštrukturalizácia,
- ukončenie obchodovania na aktívnom trhu z dôvodu finančných ťažkostí,
- kúpa aktíva s významným diskontom vyjadrujúcim kreditnú stratu.

V prípade, ak reálna hodnota znehodnoteného aktíva bola vykázaná nižšie ako boli finančné toky zo znehodnoteného aktíva, skupina vykáže zisk.

Očakávané úverové straty sa vykazujú vo výkaze súhrnných ziskov a strát v položke „Opravné položky k finančným aktívam a rezervy k poskytnutým príslubom a zárukám“. Ak pominul dôvod na vykazovanie opravnej položky/rezervy alebo výška opravnej položky/rezervy nie je primeraná, nadbytočné opravné položky/rezervy sa rozpustia cez rovnaké riadky výkazu súhrnných ziskov a strát.

Poznámky k priebežnej konsolidovanej účtovnej závierke za 6 mesiacov končiacich sa 30. júna 2024

pripravená podľa Medzinárodného účtovného štandardu IAS 34, ako ho schválila Európska únia (v tisícoch EUR)

Významné zvýšenie úverového rizika

Skupina má za to, že úverové riziko finančného nástroja sa významne zvýšilo, keď bolo splnené jedno alebo viac z týchto kvantitatívnych, kvalitatívnych alebo zabezpečovacích kritérií:

Kvantitatívne kritériá

Skupina používa kvantitatívne kritériá ako primárny ukazovateľ významného zvýšenia úverového rizika všetkých významných portfólií. Pri kvantitatívnom rozdelení na etapy porovnáva skupina krivku PD počas doby životnosti k dátumom ocenenia s forwardovou krivkou PD počas doby životnosti k dátumu prvotného vykázania. Pri odhadovaní krivky PD počas doby životnosti k dátumu prvotného vykázania sa vychádza z predpokladov o štruktúre krivky PD. Na jednej strane sa v prípade vysoko hodnotených finančných nástrojov (t.j. nástroj s lepším ako priemerným ratingom príslušného portfólia) predpokladá, že krivka PD sa v priebehu času zhorší. V prípade nízko hodnotených finančných nástrojov sa predpokladá, že krivka PD sa v priebehu času zlepší. Miera zlepšenia alebo zhoršenia bude závisieť od etapy počiatočného ratingu.

Skupina uplatňuje zvýšenie PD ako kritérium pre stanovenie významného zvýšenia úverového rizika (SICR) pre všetky portfóliá s oficiálne overenými modelmi doživotného PD. V súčasnosti ide o nasledovné produkty: hypotéky a americké pôžičky na vybavenie domácnosti, bezúčelové spotrebné úvery, kreditné karty pre fyzické osoby (PI) a prečerpania pre PI. Významnosť (prahová hodnota) je definovaná počas vývoja modelu, pretože je hodnotená pre každé z týchto portfólií osobitne. Zodpovedá preddefinovanému kvantilu rozdelenia logitových rozdielov kumulatívnych PD (súčasného a v čase vzniku) hodnotených na zhoršujúcom sa portfóliu. V súčasnosti sa pre všetky portfóliá používa 90. percentil.

Kvalitatívne kritériá

Skupina používa kvalitatívne kritériá ako sekundárny ukazovateľ významného zvýšenia úverového rizika všetkých významných portfólií. Presun do etapy 2 sa uskutoční po splnení kritérií uvedených nižšie.

V prípade štátnych, bankových, podnikových a projektových finančných portfólií, ak dlžník spĺňa jedno alebo viac z týchto kritérií:

- externé trhové ukazovatele
- zmeny zmluvných podmienok
- zmeny prístupu k riadeniu
- odborný úsudok

Významné zmeny v externých trhových ukazovateľoch úverového rizika pre konkrétny finančný nástroj alebo podobné finančné nástroje s rovnakou očakávanou dobou životnosti. Medzi zmeny trhových ukazovateľov kreditného rizika patria okrem iného úverový spread, ceny swapov na úverové zlyhanie dlžníka, doba alebo miera, do akej bola reálna hodnota finančného aktíva nižšia ako jeho amortizovaná cena, a ďalšie trhové informácie týkajúce sa dlžníka (napríklad zmeny ceny dlhových a podielových cenných papierov).

Očakávané zmeny zmluvných podmienok vrátane očakávaného porušenia zmluvy, ktoré môžu viesť k vzdaniu sa alebo zmene a doplneniu zmluvy, odloženým splátkam úrokov, zvýšeniu úrokovej sadzby, vyžadovaniu dodatočného zabezpečenia alebo záruky, alebo iným zmenám v rámci zazmluvneného nástroja.

Posúdenie významného zvýšenia úverového rizika zahŕňa informácie zamerané na budúcnosť a vykonáva sa štvrťročne na úrovni jednotlivých transakcií pre všetky neretailové portfóliá držané skupinou.

V prípade retailových portfólií, ak dlžník spĺňa jedno alebo viac z týchto kritérií:

- odklad splatnosti
- odborný úsudok

Posúdenie významného zvýšenia úverového rizika zahŕňa informácie zamerané na budúcnosť a vykonáva sa mesačne na úrovni jednotlivých transakcií pre všetky portfóliá držané skupinou.

Zabezpečenie (backstop)

Zabezpečenie sa uplatňuje, ak úverové riziko finančného nástroja sa významne zvýšilo, ak je dlžník v omeškaní so zmluvnými splátkami viac ako 30 dní. V niektorých obmedzených prípadoch neplatí predpoklad, že finančné aktíva, ktoré sú po splatnosti viac ako 30 dní, sa vykazujú v etape 2. Vyvrátiť tento predpoklad je možné iba z technických dôvodov (napríklad z dôvodu zlyhania alebo nesprávneho

Poznámky k priebežnej konsolidovanej účtovnej závierke za 6 mesiacov končiacich sa 30. júna 2024

pripravená podľa Medzinárodného účtovného štandardu IAS 34, ako ho schválila Európska únia (v tisícoch EUR)

procesu IT pri výpočte údajov po splatnosti) a iba v ojedinelých situáciách, keď korekciu vstupných údajov nie je možné úspešne napraviť v pôvodnom IT systéme.

Skupina nevyužila výnimku z dôvodu nízkeho úverového rizika pri žiadnej úverovej činnosti, ale selektívne využíva výnimku z dôvodu nízkeho úverového rizika pri dlhových cenných papieroch.

Definícia zlyhaných aktív a úverovo znehodnotených aktív

Skupina definuje finančný nástroj ako zlyhaný, v súlade s definíciou úverového znehodnotenia, keď spĺňa jedno alebo viac z nasledujúcich kritérií.

Ak je dlžník v omeškaní so svojimi zmluvnými splátkami viac ako 90 dní a nedochádza k pokusu vyvrátiť predpoklad, že finančné aktíva, ktoré sú po lehote splatnosti viac ako 90 dní, tak sa finančné aktíva vykazujú v etape 3.

Dlžník spĺňa kritériá nepravdepodobnosti splácania, čo naznačuje, že dlžník má významné finančné ťažkosti. Ide o prípady, keď:

- dlžník má dlhodobý odklad splatnosti,
- dlžník je zosnulý,
- dlžník je platobne neschopný,
- dlžník porušuje významné finančné ukazovatele úveru,
- aktívny trh s týmto finančným majetkom zanikol pre finančné ťažkosti,
- veriteľ urobil významné ústupky vzhľadom na finančné ťažkosti dlžníka,
- je pravdepodobné, že dlžník vstúpi do konkurzu,
- finančné aktíva sa nakupujú alebo vznikajú s výraznou zľavou, ktorá odráža vzniknuté úverové straty.

Uvedené kritériá sa uplatnili na všetky finančné nástroje oceňované v amortizovanej hodnote a na dlhové nástroje oceňované v reálnej hodnote cez ostatné súčasti súhrnného výsledku hospodárenia držané skupinou a sú v súlade s definíciou zlyhania, ktorá sa používa na účely riadenia interného úverového rizika.

Vysvetlenie vstupov, predpokladov a techník odhadu

Očakávaná úverová strata sa určuje buď na základe doby 12 mesiacov alebo doby životnosti v závislosti od toho, či došlo k významnému zvýšeniu úverového rizika od prvotného vykázania alebo či sa majetok považuje za úverovo znehodnotený. Do určovania pravdepodobnosti zlyhania (probability of default – PD), expozície pri zlyhaní (exposure at default – EAD) a straty v prípade zlyhania (loss given default – LGD) počas doby 12 mesiacov a doby životnosti sú zahrnuté aj ekonomické informácie zamerané na budúcnosť. Tieto predpoklady sa líšia podľa typu produktu. Očakávané úverové straty sú diskontovaným súčinom pravdepodobnosti zlyhania (PD), straty v prípade zlyhania (LGD), expozície pri zlyhaní (EAD) a diskontného faktora (D).

Pravdepodobnosť zlyhania

Pravdepodobnosť zlyhania predstavuje pravdepodobnosť, že dlžník nesplní svoj finančný záväzok buď počas nasledujúcich 12 mesiacov alebo počas zostávajúcej doby životnosti záväzku. Vo všeobecnosti sa pri výpočte pravdepodobnosti zlyhania počas doby životnosti vychádza z regulatórnej 12-mesačnej pravdepodobnosti zlyhania očistenej od akejkoľvek marže z dôvodu konzervativizmu. Táto pravdepodobnosť zlyhania je vypočítaná samostatne pre každý produktový typ na základe najdlhšej možnej histórie dát pre príslušný produkt dostupných v internej databáze skupiny. Následne sa používajú rôzne štatistické metódy na odhad vývoja profilu zlyhania od prvotného vykázania počas celej doby životnosti úveru alebo portfólia úverov, pričom konkrétne boli použité: Analýza prežitia na úrovni daného ratingu (Survival rating level analysis), Interpolácia 12-mesačnej pravdepodobnosti zlyhania do konca doby životnosti úveru a v prípade nedostačujúcich dát pre spomenuté modely, boli použité Benchmarkové hodnoty (konštanty) doporučené skupinovou metodikou odlišujúce sa v závislosti od produktového typu.

Za obmedzených okolností, keď nie sú k dispozícii niektoré vstupy, sa na výpočet používa zoskupovanie, spriemerovanie a porovnávanie (benchmarking) vstupov.

Strata v prípade zlyhania

Strata v prípade zlyhania predstavuje očakávanie skupiny, pokiaľ ide o rozsah straty z expozície v stave zlyhania. Strata v prípade zlyhania sa líši podľa typu protistrany a produktu. Strata v prípade zlyhania je vyjadrená ako percentuálna strata na jednotku expozície v čase zlyhania. Strata v prípade zlyhania

Poznámky k priebežnej konsolidovanej účtovnej zavierke za 6 mesiacov končiacich sa 30. júna 2024

pripravená podľa Medzinárodného účtovného štandardu IAS 34, ako ho schválila Európska únia (v tisícoch EUR)

sa počíta pomocou narátavania výťažku zozbieraného po dobu trvania vymáhacieho cyklu od momentu zlyhania úveru pre daný úver, pričom výsledná percentuálna strata v prípade zlyhania je vyjadrená ako doplnok do 100 % k váženému priemeru všetkých výťažkov za pozorovacie obdobie počtom zlyhaných úverov pre daný produktový typ. V zjednodušenej metodike nepracujeme s výťažkami na úrovni úveru, ale výťažky narátavame podľa dátumu vzniku zlyhania.

Expozícia pri zlyhaní

Expozícia pri zlyhaní je založená na sumách, ktoré skupina očakáva, že jej budú splatené v čase zlyhania počas nasledujúcich 12 mesiacov alebo počas zostávajúcej doby životnosti. Expozície pri zlyhaní počas doby 12 mesiacov a doby životnosti sa určujú na základe očakávaného profilu platieb, ktorý sa líši podľa typu produktu. V prípade amortizovaných produktov a úverov splácaných jednorazovo k dátumu splatnosti sa vychádza zo zmluvných splátok, ktoré dlžník dlhuje počas doby 12 mesiacov alebo doby životnosti. Pri výpočte sa zohľadňujú aj prípadné predpoklady predčasného splatenia/refinancovania.

Pri revolvingových produktoch sa expozícia pri zlyhaní predpovedá na základe aktuálne čerpaného zostatku, ku ktorému sa pripočíta úverový ekvivalent nečerpanej časti úveru, ktorý zohľadňuje očakávané dočerpanie zostávajúceho limitu do času zlyhania.

Diskontný faktor

Vo všeobecnosti platí, že pokiaľ ide o súvahovú expozíciu, ktorá nie je lízingom ani kúpenými alebo vzniknutými úverovo znehodnotenými aktívami (purchased or originated credit-impaired assets – POCI), diskontná sadzba použitá pri výpočte očakávanej úverovej straty je efektívna úroková miera alebo jej aproximácia.

Očakávaná úverová strata je súčinom pravdepodobnosti zlyhania (PD), straty v prípade zlyhania (LGD), expozície pri zlyhaní (EAD) a pravdepodobnosti, že k zlyhaniu nedôjde pred uvažovaným časovým obdobím. Táto pravdepodobnosť je vyjadrená funkciou prežitia, (tzv. „survivorship“, alebo „S“). Táto funkcia počíta budúce hodnoty očakávaných úverových strát, ktoré sa potom diskontujú späť k dátumu zostavenia účtovnej zavierky a sčítajú. Vypočítané hodnoty očakávaných úverových strát sa následne vážia podľa scenára zameraného na budúcnosť.

Na odhad opravných položiek na nesplatené sumy úverov v etape 3 sa použili rôzne prístupy, ktoré možno rozdeliť do nasledujúcich kategórií:

- Štát, podniky, projektové financie, finančné inštitúcie, miestne a regionálne samosprávy, poisťovne a subjekty kolektívneho investovania: opravné položky etapy 3 počítajú manažéri pre reštrukturalizáciu dlhu, ktorí diskontujú očakávané peňažné toky primeranou efektívnou úrokovou sadzbou.
- Retailové úvery: opravná položka etapy 3 sa tvorí vypočítaním štatisticky odvodeného najlepšieho odhadu očakávanej straty, ktorý bol očistený o nepriame náklady.

Informácie zamerané na budúcnosť

Posúdenie významného zvýšenia úverového rizika a výpočet očakávaných úverových strát zahŕňajú informácie zamerané na budúcnosť. Skupina vykonala analýzu údajov za minulé obdobia a identifikovala kľúčové ekonomické premenné ovplyvňujúce úverové riziko a očakávané úverové straty pre každé portfólio.

V rámci tohto procesu sa tiež použil odborný úsudok. Prognózy ekonomických premenných („základný ekonomický scenár“) a najlepší odhad vývoja ekonomiky v najbližších troch rokoch poskytuje štvrtročne Raiffeisen Research. Po troch rokoch sa pri prognózovaní ekonomických premenných počas celej zostávajúcej doby životnosti jednotlivých nástrojov používa metóda návratu k priemernej hodnote (mean reversion), čo znamená, že ekonomické premenné majú tendenciu dosiahnuť dlhodobú priemernú úroveň alebo dlhodobú priemernú úroveň rastu až do splatnosti. Vplyv ekonomických premenných na pravdepodobnosť zlyhania, stratu v prípade zlyhania a expozíciu pri zlyhaní sa určil pomocou štatistickej regresie, resp. metódami analýz časových radov, aby sa zistil historický vplyv zmien týchto premenných na mieru zlyhania a zložky straty v prípade zlyhania a expozície pri zlyhaní.

Okrem základného ekonomického scenára poskytuje Raiffeisen Research aj najlepší a najhorší scenár spolu s váhami scenárov. Váhy scenárov sa určujú kombináciou štatistickej analýzy a odborného úverového úsudku, pričom sa berie do úvahy rozsah možných výsledkov každého zvoleného scenára. V retaile sa používajú nasledujúce váhy pre jednotlivé ekonomické scenáre: 25 % (nárast/optimistický), 50 % (základný), 25 % (pokles/pesimistický).

Poznámky k priebežnej konsolidovanej účtovnej zavierke za 6 mesiacov končiacich sa 30. júna 2024

pripravená podľa Medzinárodného účtovného štandardu IAS 34, ako ho schválila Európska únia (v tisícoch EUR)

Podľa skupiny predstavujú tieto prognózy najlepší odhad možných výsledkov, ktorý pokrýva všetky možné nelineárne trendy a asymetrie v rôznych portfóliách skupiny.

Ekonomické scenáre použité k 30. júnu 2024 zahŕňajú nasledovné kľúčové indikátory pre Slovenskú republiku pre roky končiace sa 31. decembrom 2025 až 2027:

	(%)	2025	2026	2027
Miera nezamestnanosti	Základný scenár	5,75	5,48	5,42
	Pesimistický scenár	8,67	6,46	6,07
	Optimistický scenár	4,48	4,40	4,40
Úrokové sadzby	Základný scenár	2,43	2,18	1,98
	Pesimistický scenár	3,58	2,56	2,23
	Optimistický scenár	1,01	1,70	1,66
Rast HDP	Základný scenár	2,07	2,63	2,36
	Pesimistický scenár	-0,48	1,78	1,79
	Optimistický scenár	3,76	3,19	2,73
Index cien nehnuteľností	Základný scenár	2,96	3,05	3,14
	Pesimistický scenár	2,64	2,66	2,70
	Optimistický scenár	3,42	3,63	3,82

Ekonomické scenáre použité k 31. decembru 2023 zahŕňajú nasledovné kľúčové indikátory pre Slovenskú republiku pre roky končiace sa 31. decembrom 2024 až 2026:

	(%)	2024	2025	2026
Miera nezamestnanosti	Základný scenár	5,43	5,35	5,30
	Pesimistický scenár	7,76	6,64	6,59
	Optimistický scenár	4,93	5,07	5,02
Úrokové sadzby	Základný scenár	3,48	3,10	2,75
	Pesimistický scenár	4,37	3,60	3,25
	Optimistický scenár	2,34	2,47	2,12
Rast HDP	Základný scenár	1,49	2,11	2,06
	Pesimistický scenár	-0,58	0,96	0,91
	Optimistický scenár	2,88	2,88	2,84
Index cien nehnuteľností	Základný scenár	3,02	3,11	3,20
	Pesimistický scenár	2,83	2,83	2,82
	Optimistický scenár	3,16	3,33	3,51

Pri neštandardných podmienkach môže nastať situácia kedy sa prejaví špecifický rizikový faktor (prípadne viacero rizikových faktorov alebo ich kombinácia) s potenciálnym dopadom na istú časť kreditného portfólia skupiny, napr. niektoré ekonomické odvetvie. Ak je vznik takéhoto rizikového faktora náhly, dôjde k nemu v krátkom časovom horizonte alebo má dočasný charakter, je možné, že nie je (čiastočne alebo úplne) zachytený v ratingovom hodnotení kreditnej kvality protistrany.

V tom prípade môže skupina pristúpiť k uplatneniu korekcií potenciálne neúplnej informácie o kreditnej kvalite portfólia (princíp zohľadnenia výhľadových informácií) v podobe tzv. Post Model Adjustments (PMA).

Od decembra 2021 uplatňuje skupina PMA na úrovni ekonomických odvetví, tzv. „Industry Module“ s cieľom zachytiť vplyv špecifických rizikových faktorov na najviac senzitívne odvetvia. Výsledkom uplatnenia tejto metódy je kvantifikácia dodatočného kreditného znehodnotenia portfólia (očakávanej straty resp. opravnej položky), ktorá je následne alokovaná na úroveň jednotlivých klientov z množiny identifikovaných odvetví.

K 30. júnu 2024 skupina aplikovala dva prístupy kvantifikácie:

- „General Industry Based Approach“ – na základe posúdenia špecifických rizikových faktorov je v prvom kroku identifikované portfólio najrizikovejších odvetví. Následne, výpočet hodnoty dodatočnej tvorby opravnej položky sa uskutoční na základe simulácie zhoršenia kreditného hodnotenia protistrán (zhoršenie ratingu klientov identifikovaných odvetví o 3 stupne). Výsledkom simulácie je vyčíslenie potreby dodatočnej opravnej položky, ktorá je potom alokovaná na úroveň jednotlivých klientov v rámci identifikovaných odvetví. Tento prístup bol aplikovaný aj k 31. decembru 2023.
- „Specific Industry Based Approach“ – metóda bola implementovaná v júni 2023. Z dôvodu narastajúcej neistoty a rizika v portfóliu Commercial Real Estate (CRE) uskutočnila RBI stresové testovanie klientov zaradených do CRE segmentu. Na základe výsledkov stresového testovania bola vypočítaná potreba dodatočnej opravnej položky ako hodnoty reprezentujúcej potenciálnu výšku straty za podmienok stresového scenára.

Analýza citlivosti

Poznámky k priebežnej konsolidovanej účtovnej zavierke za 6 mesiacov končiacich sa 30. júna 2024

pripravená podľa Medzinárodného účtovného štandardu IAS 34, ako ho schválila Európska únia (v tisícoch EUR)

Predpoklady ovplyvňujúce opravnú položku na očakávanú úverovú stratu sú:

- Podnikové portfóliá
 - hrubý domáci produkt,
 - miera nezamestnanosti,
 - dlhodobý výnos štátnych dlhopisov,
 - miera inflácie.
- Retailové portfóliá
 - hrubý domáci produkt,
 - miera nezamestnanosti,
 - ceny nehnuteľností.

Odpisovanie úverov

Skupina odpisuje úvery poskytnuté klientom v prípade, že na základe hĺbkovej analýzy preukáže, že nie je reálne očakávať ďalší výťažok alebo šanca ďalšieho výťažku je minimálna. Obvyklými, avšak nie jedinými indikátormi pre zrealizovanie odpisu sú zväčša nasledovné situácie: (i) dlžník nevykonáva žiadnu činnosť, 2 roky nebola zrealizovaná žiadna splátka a neexistuje žiadne zabezpečenie alebo (ii) dlžník je v konkurze, pričom všetok majetok bol speňažený a výťažok zrealizovaný alebo (iii) súd rozhodol (napr. v prípade zákonnej reštrukturalizácie, oddlžení atď.) o odpísaní časti pohľadávky alebo (iv) skupina predá pohľadávku a iné. V prípade prebiehajúcich súdnych sporov alebo iných konaní, ktoré by eventuálne mohli viesť k výťažku, skupina obvykle odpisuje pohľadávky do podsúvahy.

Úvery sú odpisované na základe právoplatného rozhodnutia súdu, predstavenstva alebo iného orgánu skupiny (Problem loan committee a Executive committee) v zmysle internej smernice o upustení od ich vymáhania oproti vytvorenej opravnej položke. V prípade, že hodnota odpisovanej pohľadávky je vyššia ako vytvorená opravná položka, dotvorí sa opravná položka do výšky odpisovanej pohľadávky a následne sa odpíše do výkazu súhrnných ziskov a strát. Odpísané pohľadávky, pri ktorých nezaniklo právo na vymáhanie, sa evidujú v podsúvahe. K 30. júnu 2024 uvedená hodnota odpísaných pohľadávok predstavovala 16 385 tis. EUR (k 31. decembru 2023 8 338 tis. EUR).

Po odpísaní skupina nerealizuje aktívne vymáhanie, jedine v prípadoch odpisov do podsúvahy pokračuje vo vedení súdnych sporov s cieľom dosiahnuť v budúcnosti výťažok. Pokiaľ skupina po odpísaní úverov poskytnutých klientom zinkasuje od klienta ďalšie sumy alebo získa kontrolu nad zabezpečením v hodnote vyššej, ako sa pôvodne odhadlo, výnos sa vykáže vo výkaze súhrnných ziskov a strát v položke „Opravné položky k finančným aktívam a rezervy k poskytnutým prísľubom a zárukám“.

Zabezpečenie úverov

Z hľadiska zaobchádzania so zabezpečením sa v skupine kladie veľký dôraz najmä na oceňovanie a preceňovanie jednotlivých zabezpečení, stanovovanie záložnej hodnoty zabezpečenia, stanovovanie prípustnosti zabezpečenia na účely zmiernovania kreditného rizika a na realizáciu zabezpečenia v prípade zlyhania klienta.

V skupine sa akceptujú najmä tieto typy zabezpečení:

- finančné zabezpečenia,
- záruky,
- nehnuteľnosti,
- hnutelné predmety,
- pohľadávky,
- životné poistenie.

Z právnych inštrumentov sa v skupine používajú:

- záložné právo,
- zabezpečovacie postúpenie pohľadávky,
- zabezpečovací prevod práva,
- vinkulácia peňažných prostriedkov,
- zmluva o kúpe cenných papierov,
- dohoda o nahradení záväzku.

Metodika oceňovania zabezpečení aj frekvencia ich preceňovania závisí od typu zabezpečenia a minimálnych podmienok v zmysle platných legislatívnych noriem implementovaných v interných smerniciach skupiny. Stanovovanie hodnoty zabezpečovacích prostriedkov je špecifické pre každý typ zabezpečenia, pričom skupina dodržiava mieru konzervativizmu.

Poznámky k priebežnej konsolidovanej účtovnej závierke za 6 mesiacov končiacich sa 30. júna 2024

pripravená podľa Medzinárodného účtovného štandardu IAS 34, ako ho schválila Európska únia (v tisícoch EUR)

Záložná hodnota zabezpečení sa stanovuje individuálne pre každý typ zabezpečenia v závislosti od typu zabezpečenia a transakcie a v závislosti od individuálnych rizikových charakteristík. Záložná hodnota zabezpečenia sa získa diskontovaním pôvodnej hodnoty zabezpečenia získanej v rámci oceňovania a preceňovania. Faktory, na základe ktorých sa stanovujú diskontné faktory, súvisia najmä s realizovateľnosťou zabezpečení v prípade zlyhania protistrany (napr. typ, lokalita a stav nehnuteľnosti), s prípadným potenciálnym zlyhaním poskytovateľa zabezpečenia (napr. kreditná kvalita a splatnosť finančných zabezpečení) a s inými faktormi (biznis stratégia a orientácia skupiny). Používané diskontné faktory sú predmetom pravidelného prehodnocovania.

Nárokovateľná hodnota zabezpečenia sa stanovuje zo záložnej hodnoty zabezpečenia najviac do výšky aktuálnej hodnoty pohľadávky. Ak je výška záložnej hodnoty zabezpečenia nižšia ako zostatok pohľadávky, skupina stanoví nárokovateľnú hodnotu zabezpečenia do výšky záložnej hodnoty zabezpečenia.

Nárokovateľná hodnota zabezpečenia obsahuje množstvo neistôt a rizík. Sumy, ktoré by sa v konečnom dôsledku mohli pri likvidácii zábezpeky na nesplácané úvery realizovať, by sa mohli od odhadovaných súm líšiť a tento rozdiel by mohol byť významný.

Rozhodovanie skupiny pri realizácii zabezpečenia je individuálne a závisí od faktorov, ako je aktuálny stav a hodnota zabezpečenia, aktuálna výška pohľadávky, rýchlosť uspokojenia pohľadávky, náklady spojené s vymáhaním a pod. O tom, ktorý zabezpečovací inštitút bude použitý v konkrétnom prípade, rozhoduje príslušný kompetentný orgán skupiny.

Skupina využíva najmä tieto formy realizácie zabezpečenia:

- dobrovoľná dražba,
- exekučné konanie,
- speňažovanie zabezpečenia pohľadávky skupiny v konkurznom konaní, alebo
- odpredaj pohľadávok.

3. Finančné aktíva povinne oceňované v reálnej hodnote cez výkaz ziskov a strát (FVTPL)

Keď skupina určí, že obchodným modelom špecifického portfólia je držať finančné aktíva s cieľom inkasovať zmluvné peňažné toky (alebo oboje: inkasovať zmluvné peňažné toky alebo predat finančné aktíva) a posúdi, že pri daných finančných aktívach zmluvné peňažné toky nepredstavujú výhradne platby istiny a úrokov, skupina vykáže uvedené finančné aktíva v položke „*Finančné aktíva povinne oceňované reálnou hodnotou cez výkaz ziskov a strát*“. Prvotné ako aj následné ocenenie uvedených finančných aktív je v reálnej cene.

4. Finančné aktíva určené ako oceňované v reálnej hodnote cez výkaz ziskov a strát (FVTPL)

Finančné aktíva držané na obchodovanie

Finančné aktíva držané na obchodovanie získala skupina s cieľom využiť krátkodobé cenové výkyvy na tvorbu zisku. V tejto kategórii skupina vykazuje cenné papiere - dlhové cenné papiere, pokladničné poukážky a akcie a vykazuje ich vo výkaze o finančnej situácii v položke „*Finančné aktíva držané na obchodovanie*“. Všetky nákupy a predaje cenných papierov na obchodovanie sú účtované k dátumu vyrovnania obchodu.

Finančné aktíva držané na obchodovanie sa prvotne vykážu v reálnej hodnote a následne sa preceňujú na aktuálnu reálnu hodnotu. Skupina vykazuje nerealizované zisky a straty z precenenia týchto aktív na reálnu hodnotu a čistú výšku výnosov z úrokov vo výkaze súhrnných ziskov a strát v položke „*Čistý zisk/(strata) z finančných nástrojov preceňovaných cez výkaz ziskov a strát*“.

Derivátové finančné nástroje

V tejto kategórii skupina vykazuje derivátové finančné nástroje - úrokové swapy, menové swapy, indexové swapy, menové forwardy, úrokové opcie, menové opcie, opcie na indexy, menové, úrokové a indexové futures a komoditné deriváty.

Akékoľvek nákupy a predaje týchto derivátových finančných nástrojov, ktoré si vyžadujú dodanie v časovom rámci určenom regulačným opatrením alebo podľa trhových zvyklostí („obvyklý spôsob“), sa vykazujú ako spotové transakcie. Transakcie, ktoré nespĺňajú kritérium vyrovnania „obvyklým spôsobom“, sa vykazujú v účtovníctve ako finančné deriváty.

Skupina vykazuje nerealizované zisky a straty z precenenia derivátov na reálnu hodnotu a čistú výšku

Poznámky k priebežnej konsolidovanej účtovnej zavierke za 6 mesiacov končiacich sa 30. júna 2024

pripravená podľa Medzinárodného účtovného štandardu IAS 34, ako ho schválila Európska únia (v tisícoch EUR)

výnosov z úrokov vo výkaze súhrnných ziskov a strát v položke „Čistý zisk/(strata) z finančných nástrojov preceňovaných cez výkaz ziskov a strát“.

Vnorené deriváty

Vnorený derivát je zložkou hybridnej zmluvy, ktorá obsahuje aj nederivátovú hostiteľskú zmluvu. Výsledkom takéhoto kontraktu je, že niektoré peňažné toky takéhoto kombinovaného nástroja sa menia rovnakým spôsobom ako pri samotnom deriváte. Ak hybridná zmluva obsahuje hostiteľskú zmluvu, ktorá je aktívom a spadá do pôsobnosti IFRS 9, celá zmluva sa z účtovného hľadiska posudzuje ako jeden nástroj, pričom vnorený derivát sa neoddeľuje, teda skupina analyzuje charakter peňažných tokov z celého aktíva a obchodný model, na základe ktorého bolo aktívum obstarané.

Ak hybridná zmluva obsahuje hostiteľskú zmluvu, ktorá nespadá do pôsobnosti IFRS 9 alebo hostiteľská zmluva je záväzkom, vnorené deriváty sa oddelia a účtujú ako samostatné deriváty, ak neexistuje úzka súvislosť medzi rizikami a ekonomickými charakteristikami derivátu a rizikami a ekonomickými charakteristikami hostiteľskej zmluvy, a ak vnorený derivát účtovaný samostatne spĺňa definíciu derivátu a ak sa základná zmluva neúčtuje v reálnej hodnote, ktorej zmeny sa vykazujú do výkazu súhrnných ziskov a strát. Ak sa vnorený derivát oddelí, hostiteľská zmluva sa účtuje v súlade s ostatnými štandardami.

5. Zabezpečovacie deriváty

Skupina sa v rámci voľby uplatňovania štandardu IFRS 9 pri vykazovaní zabezpečovacích derivátov rozhodla pokračovať v pôvodnom účtovaní podľa IAS 39. Zabezpečovacími derivátmi sú deriváty, ktoré sú v rámci stratégie skupiny určené na zabezpečenie určitých rizík a spĺňajú všetky podmienky klasifikácie zabezpečovacích derivátov podľa medzinárodných účtovných štandardov.

Podmienkou na vykávanie zabezpečenia je vypracovanie dokumentácie. Formálna dokumentácia je vypracovaná ku dňu vzniku zabezpečenia a obsahuje:

- cieľ a stratégiu riadenia rizika, ako zabezpečenie zapadá do riadenia rizika skupiny,
- druh zabezpečenia,
- povahu zabezpečovaných rizík,
- identifikáciu zabezpečovanej položky,
- identifikáciu zabezpečovacieho nástroja,
- testovanie efektívnosti (popis spôsobu testovania efektívnosti retrospektívneho aj prospektívneho).

Aby bolo zabezpečenie efektívne, musí byť zmena reálnych hodnôt alebo peňažných tokov zabezpečovacieho a zabezpečeného nástroja vzájomne sa vyrovnávajúca s výsledkom v rozpätí od 80 do 125 %.

Retrospektívnym testovaním sa preveruje, či bolo zabezpečenie efektívne od začiatku až po aktuálny deň. Prospektívnym testovaním sa preveruje, či sa očakáva efektívnosť smerom do budúcnosti. Neefektívna časť zabezpečenia sa vyказuje v poznámke 3 v položke „Čistý zisk/(strata) z účtovania hedžingu“.

Neefektívnosť zabezpečovacieho vzťahu môže vzniknúť napríklad z dôvodu:

- volatility krátkodobej úrokovej sadzby zabezpečovacieho derivátu,
- časového nesúladu zabezpečovacieho derivátu a zabezpečovanej položky,
- použitia rozdielnych diskontných kriviek.

Zabezpečenie sa ukončí:

- dobrovoľným ukončením,
- predajom, ukončením, uplatnením zabezpečovaného nástroja,
- zabezpečenie prestalo spĺňať podmienky.

Zabezpečenie reálnej hodnoty

Zmeny reálnej hodnoty derivátov určených na zabezpečenie, ktoré sa považujú za zabezpečenie reálnej hodnoty, sa účtujú do výkazu súhrnných ziskov a strát spolu s akýmkoľvek zmenami reálnej hodnoty zabezpečovaných aktív alebo záväzkov, ku ktorým možno priradiť zabezpečovacie riziko. Účtovanie zabezpečovacieho nástroja sa skončí, keď skupina zruší zabezpečovací vzťah, po expirácii zabezpečovacieho nástroja alebo jeho predaji, vypovedaní, resp. realizácii predmetnej zmluvy, alebo keď zabezpečovací vzťah prestane spĺňať podmienky účtovania zabezpečovacieho nástroja.

Poznámky k priebežnej konsolidovanej účtovnej zavierke za 6 mesiacov končiacich sa 30. júna 2024

pripravená podľa Medzinárodného účtovného štandardu IAS 34, ako ho schválila Európska únia (v tisícoch EUR)

Kladná reálna hodnota zabezpečovacieho derivátu je vykázaná vo výkaze o finančnej situácii v položke „Pohľadávky zo zabezpečovacích derivátov“. Záporná reálna hodnota zabezpečovacieho derivátu je vykázaná vo výkaze o finančnej situácii v položke „Závazky zo zabezpečovacích derivátov“. Zmena reálnej hodnoty zabezpečovacieho derivátu a zabezpečovaného nástroja súvisiaca so zabezpečovaným rizikom sa vykazuje vo výkaze súhrnných ziskov a strát v položke „Čistý zisk/(strata) z finančných nástrojov preceňovaných cez výkaz ziskov a strát“. Úrokové výnosy a náklady zo zabezpečovacieho derivátu sú vykázané spolu s úrokovými nákladmi zabezpečovaného nástroja vo výkaze súhrnných ziskov a strát v položke „Výnosové úroky a výnosy z dividend, netto“ v závislosti od druhu zabezpečovacej položky.

Zabezpečenie peňažných tokov

Skupina používa finančné deriváty úrokové swapy na zabezpečenie rizika variability budúcich peňažných tokov spojených s float aktívami, ktoré by mohli mať za následok neočakávané straty v prípade zmeny úrokových sadzieb na medzibankovom trhu. Štruktúra týchto derivátov je presne prispôbena štruktúre zabezpečovaného úveru, v dôsledku čoho skupina nie je vystavená riziku zmeny úrokových sadzieb a riziku peňažných tokov. Efektivita týchto zabezpečovacích transakcií je pravidelne monitorovaná a počas uvedeného obdobia bolo toto zabezpečenie účinné.

Kladná reálna hodnota zabezpečovacieho derivátu je vykázaná vo výkaze o finančnej situácii v položke „Pohľadávky zo zabezpečovacích derivátov“. Záporná reálna hodnota zabezpečovacieho derivátu je vykázaná vo výkaze o finančnej situácii v položke „Závazky zo zabezpečovacích derivátov“. Len efektívna časť zo zmeny reálnej hodnoty zabezpečovacieho derivátu sa vykazuje vo výkaze Ostatných súhrnných ziskov a strát v položke „Zabezpečenie peňažných tokov“. Úrokové výnosy a náklady zo zabezpečovacieho derivátu sú vykázané spolu s úrokovými výnosmi zabezpečovaného nástroja vo výkaze súhrnných ziskov a strát v položke „Výnosové úroky a výnosy z dividend, netto“.

Makro zabezpečenie

Pri makro zabezpečení skupina využila tzv. carve-out k IAS 39 prijatý Európskou úniou, na základe ktorého je možné realizovať zabezpečenie úrokového rizika jadrových vkladov. Skupina makro zabezpečenie používa na dynamicky sa meniace portfólio fixných úverov a vkladov, kde môže periodicky pridávať zabezpečované a zabezpečujúce položky. Týmto postupom si skupina zabezpečuje úrokové riziko, pričom zabezpečované položky (určená časť portfólia) sú preceňované na reálnu hodnotu súvisiacu s pohybmi bezrizikovej úrokovej miery (resp. benchmarkovej sadzby). Reálna hodnota zabezpečovaného portfólia úverov a vkladov sa vykazuje v poznámke „Pohľadávky zo zabezpečovacích derivátov“. Zmena reálnej hodnoty zabezpečovaného portfólia úverov a vkladov súvisiaca so zabezpečovaným rizikom sa vykazuje vo výkaze súhrnných ziskov a strát v položke „Čistý zisk/(strata) z finančných nástrojov preceňovaných cez výkaz ziskov a strát“.

Kladná reálna hodnota zabezpečovacieho derivátu je vykázaná vo výkaze o finančnej situácii v položke „Pohľadávky zo zabezpečovacích derivátov“. Záporná reálna hodnota zabezpečovacieho derivátu je vykázaná vo výkaze o finančnej situácii v položke „Závazky zo zabezpečovacích derivátov“. Zmena reálnej hodnoty zabezpečovacieho derivátu a zabezpečovaného nástroja súvisiaca so zabezpečovaným rizikom sa vykazuje vo výkaze súhrnných ziskov a strát v položke „Čistý zisk/(strata) z finančných nástrojov preceňovaných cez výkaz ziskov a strát“. Úrokové výnosy a náklady zo zabezpečovacieho derivátu sú vykázané spolu s úrokovými nákladmi a výnosmi zabezpečovaného nástroja vo výkaze súhrnných ziskov a strát v položke „Výnosové úroky a výnosy z dividend, netto“ v závislosti od druhu zabezpečovacej položky.

6. Finančné záväzky oceňované v amortizovanej hodnote (AC)

Všetky záväzky skupiny, s výnimkou finančných záväzkov držaných na obchodovanie a derivátových finančných záväzkov, sú vykazované v amortizovanej hodnote. V rámci položky finančné záväzky oceňované v amortizovanej hodnote skupina vykazuje podriadený dlh.

Podriadený dlh predstavuje cudzí zdroj skupiny, pričom nároky na jeho vyplatenie sú v prípade konkurzu, vyrovnania alebo likvidácie skupiny podriadené pohľadávkam ostatných veriteľov. Nákladové úroky platené za prijaté podriadené dlhy sa vykazujú vo výkaze súhrnných ziskov a strát v položke „Úrokové náklady“.

Podriadený dlh predstavuje finančný záväzok pôvodne ocenený v reálnej hodnote po odpočítaní transakčných nákladov. Následne sa oceňuje v amortizovaných nákladoch na základe metódy efektívnej úrokovovej miery.

Poznámky k priebežnej konsolidovanej účtovnej zavierke za 6 mesiacov končiacich sa 30. júna 2024

pripravená podľa Medzinárodného účtovného štandardu IAS 34, ako ho schválila Európska únia (v tisícoch EUR)

Súčasťou finančných záväzkov oceňovaných v amortizovanej hodnote sú skupinou emitované dlhové cenné papiere.

7. Finančné záväzky určené ako oceňované v reálnej hodnote cez výkaz ziskov a strát (FVTPL)

Skupina v rámci finančných záväzkov určených ako oceňované v reálnej hodnote cez výkaz ziskov a strát vykazuje dlhové cenné papiere predané na krátko („krátky predaj“) a zápornú reálnu hodnotu derivátov z portfólia finančných záväzkov držaných na obchodovanie a skupinou vydané cenné papiere, ktoré skupina zabezpečuje a preceňujú sa na reálnu hodnotu z titulu zabezpečeného rizika.

f) Ukončenie vykazovania finančných nástrojov

Skupina ukončí vykazovanie finančného majetku len vtedy, keď vypršia zmluvné práva na peňažné toky z majetku alebo keď prevedie finančný majetok a všetky podstatné riziká a ekonomické úžitky vlastníctva tohto majetku na iný subjekt. Ak skupina neprevedie, ale ani si neponechá všetky podstatné riziká a ekonomické úžitky vlastníctva a pokračuje v kontrole nad prevedeným majetkom, vykazuje svoj ponechaný podiel na majetku a súvisiaci záväzok zo súm, ktoré možno bude musieť zaplatiť.

Ak si skupina ponechá v podstate všetky riziká a ekonomické úžitky spojené s vlastníctvom prevedeného finančného majetku, pokračuje vo vykazovaní tohto majetku a zaúčtuje aj zabezpečenú pôžičku vo výške prijatých výnosov.

V prípade, ak sú finančné aktíva modifikované a výsledkom modifikácie je významná zmena peňažných tokov (viď. Časť „Modifikácie finančných nástrojov“), pôvodné aktívum sa odúčtuje a zaúčtuje sa nové finančné aktívum.

Skupina ukončuje vykazovanie finančných záväzkov len v prípade, keď sú jej záväzky splatené, zrušené alebo keď vyprší ich platnosť.

Ak dôjde k výmene dlhových nástrojov medzi dlžníkom a veriteľom s výrazne rozdielnymi podmienkami, skupina odúčtuje pôvodný finančný záväzok a vykáže nový finančný záväzok. Rovnako skupina postupuje aj v prípade, ak nastane zásadná zmena podmienok existujúceho finančného záväzku alebo jeho časti.

g) Modifikácie finančných nástrojov

Modifikácie v zmysle IFRS 9 predstavujú zmenu kontraktuálneho/zmluvného cash flows úveru/aktíva na základe zmeny zmluvných podmienok. Ak modifikácia spĺňa nasledovné kvalitatívne alebo kvantitatívne kritériá (substantial modification) vedie k odúčtovaniu pôvodného úveru alebo iného aktíva a zaúčtovaniu nového.

Kvalitatívne kritériá skupina zadefinovala nasledovne:

- zmena meny na úvere;
- zmeny, ktoré spôsobia nesplnenie SPPI testu
- zmena typu finančného aktíva (napr. úver na dlhový cenný papier)

Kvantitatívne kritériá skupina zadefinovala nasledovne:

- predĺženie doby splatnosti o viac ako 50 % a viac ako 2 roky (kumulatívne); a/alebo
- zmena umorovanej hodnoty (hodnota NPV pred zmenou a po zmene pri použití pôvodnej efektívnej úrokovej miery) viac ako 10 %, alebo menej ako 10% ale viac ako 100 000 EUR.

V prípade, ak výsledkom modifikácie nie je povinnosť odúčtovať úver/aktívum skupina je povinná vykázať zisk/stratu z modifikácií. Zisk/strata je rovná rozdielu NPV z nového (modifikovaného) cash flow a aktuálnej účtovnej hodnoty a vykázaná v pozn. 7 „Čistý zisk/(strata) z úprav ziskov alebo strát“.

h) Reálna hodnota finančných nástrojov

Reálne hodnoty finančného majetku a finančných záväzkov sa určujú takto:

- Reálna hodnota finančného majetku a finančných záväzkov so štandardnými vzťahmi a podmienkami, ktoré sa obchodujú na aktívnom likvidnom trhu, sa určuje na základe cien kótovaných na trhu (zahŕňa kótované dlhopisy s možnosťou odkúpenia, zmenky, dlhopisy a nevypovedateľné dlhopisy).
- Reálna hodnota derivátových nástrojov sa vypočíta pomocou kótovaných cien; ak tieto ceny nie sú dostupné, vypočítava sa na základe analýzy diskontovaných peňažných tokov pomocou vhodnej výnosovej krivky pre trvanie nástrojov pre nevypovedateľné deriváty a pomocou oceňovacieho

Poznámky k priebežnej konsolidovanej účtovnej zavierke za 6 mesiacov končiacich sa 30. júna 2024

pripravená podľa Medzinárodného účtovného štandardu IAS 34, ako ho schválila Európska únia (v tisícoch EUR)

modelu opcií na vypovedateľné deriváty. Forwardové menové kontrakty sa oceňujú na základe kótovaných forwardových výmenných kurzov a výnosových kriviek odvodených od kótovaných úrokových sadzieb podľa splatnosti daného kontraktu. Úrokové swapy sa oceňujú súčasnou hodnotou budúcich peňažných tokov odhadovaných a diskontovaných na základe príslušných výnosových kriviek odvodených od kótovaných úrokových sadzieb. Reálna hodnota derivátových nástrojov je upravená o kreditné riziko protistrany.

- Reálna hodnota iného finančného majetku a finančných záväzkov (okrem tých uvedených vyššie) sa určuje v súlade so všeobecne uznávanými oceňovacími modelmi na základe analýzy diskontovaných peňažných tokov.
- Úroveň 1 – ocenenie reálnou hodnotou odvodenou z kótovaných cien (neupravených) na aktívnych trhoch pri identickom aktíve alebo záväzku,
- Úroveň 2 – ocenenie reálnou hodnotou odvodenou od iných vstupov ako kótované ceny zahrnuté v rámci Úrovne 1, ktoré sú stanovené pre aktívum alebo záväzok priamo (t. j. ako ceny) alebo nepriamo (t. j. odvodené od cien),
- Úroveň 3 – ocenenie reálnou hodnotou odvodenou od metód oceňovania, ktoré zahŕňajú vstupné informácie týkajúce sa aktíva alebo záväzku, ktoré nie sú založené na zistiteľných trhových údajoch (nezistiteľné vstupy – fixná kreditná prirážka/ zrážka, dostupné finančné výkazy a pod.).

Ak sú k dispozícii trhové ceny (v tomto prípade najmä pri cenných papieroch, s ktorými sa obchoduje na burze cenných papierov a na fungujúcich trhoch) skupina zaradí daný finančný nástroj podľa zistenia trhovej ceny do úrovne 1. V prípade, ak sa neobchoduje s cenným papierom na burze cenných papierov alebo nie je zverejnený benchmark NBS cenného papiera, skupina oceňuje cenný papier reálnou hodnotou odvodenou od iných vstupov ako kótované ceny.

Prehľad výšky finančných nástrojov vykázaných v reálnej hodnote rozdelených podľa úrovni stanovenia ich reálnej hodnoty je uvedený v položke „*Reálna hodnota finančných nástrojov*“.

V prípade stanovenia reálnej hodnoty finančných nástrojov, ktoré nie sú preceňované na reálnu hodnotu, využíva skupina metódu čistej súčasnej hodnoty s využitím základných úrokových sadzieb jednotlivých mien zverejňovaných centrálnymi bankami, ktoré aproximujú trhové sadzby upravené o priemernú prirážku za systematické riziko.

Presuny medzi úrovňami ocenenia

V prípade ocenenia cenného papiera reálnou hodnotou odvodenou z kótovaných cien – úroveň 1 a daný cenný papier je vyradený z obchodovania na burze cenných papierov, ako aj z benchmarku NBS, skupina uvedený cenný papier presunie do úrovne 2.

Ak bol cenný papier na začiatku primárne ocenený teoretickou cenou - úroveň 2, skupina mení zaradenie cenného papiera z úrovne 2 do úrovne 1 uskutočnením prvého obchodu na burze cenných papierov a zverejnením jeho ceny. V prípade, ak sa s daným papierom v nasledovných dňoch nebude obchodovať a nezverejní sa cena cenného papiera, bude daný cenný papier prevedený naspäť do úrovne 2.

i) Zmluvy o predaji a spätnom odkúpení – repotransakcie

Skupina vykazuje dlhové cenné papiere predané na základe zmlúv o predaji a spätnom odkúpení („repotransakcie“) vo výkaze o finančnej situácii v položke „*Finančné aktíva oceňované v amortizovanej hodnote*“. Záväzky voči protistrane sa vykazujú v položke „*Finančné záväzky oceňované v amortizovanej hodnote*“.

Dlhové cenné papiere nakúpené na základe zmlúv o nákupe a spätnom predaji („obrátené repotransakcie“) sa vykazujú vo výkaze o finančnej situácii ako aktíva v položke „*Finančné aktíva oceňované v amortizovanej hodnote*“.

Rozdiel medzi cenami pri predaji a spätnom odkúpení sa vykazuje ako úrok a časovo rozlišuje počas trvania zmluvy použitím efektívnej úrokovej miery.

j) Dlhodobý hmotný a nehmotný majetok

Dlhodobý hmotný a nehmotný majetok sa vykazuje v obstarávacej cene zníženej o oprávky/amortizáciu spolu s kumulovanými stratami zo zníženia hodnoty. Výška odpisov sa počíta pomocou metódy rovnomerných odpisov podľa odhadovanej doby použiteľnosti. Nedokončené hmotné investície, pozemky a umelecké zbierky sa neodpisujú.

Poznámky k priebežnej konsolidovanej účtovnej závierke za 6 mesiacov končiacich sa 30. júna 2024

pripravená podľa Medzinárodného účtovného štandardu IAS 34, ako ho schválila Európska únia (v tisícoch EUR)

Odhadovaná ekonomická životnosť dlhodobého hmotného a nehmotného majetku v rokoch:

Stroje a zariadenia, počítače, dopravné prostriedky	do 6
Softvér	do 17
Inventár a vybavenie	6 – 10
Energetické prístroje a zariadenia	10 – 15
Optická sieť	30
Budovy a stavby	do 40

k) Goodwill

Goodwill predstavuje prebytok obstarávacej ceny, ktorá prevyšuje reálnu hodnotu identifikovateľných aktív, záväzkov a podmienených záväzkov obstaranej spoločnosti ku dňu jej obstarania. Goodwill je prvotne vykázaný v obstarávacej cene a následne sa jeho hodnota upravuje o akumulované straty zo zníženia jeho hodnoty. Goodwill sa testuje raz alebo viackrát ročne, pokiaľ udalosti alebo zmeny okolností naznačujú, že by sa jeho hodnota znížila v súlade s IAS 36 – Zníženie hodnoty aktív. Zníženie hodnoty goodwillu nemožno v nasledujúcich účtovných obdobiach zrušiť.

l) Zníženie hodnoty hmotného a nehmotného majetku

K dátumu zostavenia účtovnej závierky skupina posudzuje účtovnú hodnotu hmotného a nehmotného majetku, aby určila, či existujú náznaky, že hodnota daného majetku sa znížila. V prípade výskytu takýchto náznakov sa vypracuje odhad návratnej hodnoty daného majetku, aby sa určil rozsah prípadných strát zo zníženia jeho hodnoty.

Návratná hodnota sa rovná vyššej z hodnôt – reálnej hodnote zníženej o náklady na predaj alebo súčasnej hodnote budúcich peňažných tokov, ktoré sa očakávajú, že budú získané z daného majetku. Ak jedna z uvedených hodnôt prevyšuje účtovnú hodnotu, druhú hodnotu netreba odhadovať. Ak je odhad návratnej hodnoty majetku nižší než jeho účtovná hodnota, zníži sa účtovná hodnota daného majetku na jeho návratnú hodnotu. Strata zo zníženia hodnoty sa premietne do výkazu súhrnných ziskov a strát.

m) Lízing

Podľa IFRS 16 zmluva je nájom, alebo obsahuje nájom, ak prenáša právo kontrolovať používanie identifikovaného majetku počas určitého obdobia za protihodnotu. Materská spoločnosť si formou lízingu prenajíma priestory na bankovú činnosť, pričom sa jedná o štandardné lízingové zmluvy so stanovenou cenou nájmu, zmluvy neobsahujú variabilné lízingové splátky. Pri takýchto zmluvách model vyžaduje, aby nájomca ako majetok vykázal právo používania (right of use), ktorý je prezentovaný v poznámke 20 „Dlhodobý hmotný majetok a právo na užívanie aktíva“ a záväzok z prenájmu vykázaný v poznámke 25 „Finančné záväzky oceňované v amortizovanej hodnote“. Právo používania sa odpisuje a záväzok sa úročí. Toto má za následok vyššie náklady u väčšiny lízingov hneď na začiatku, aj keď nájomca platí konštantné ročné nájomné. Skupina pri stanovení hodnoty lízingového záväzku berie do úvahy všetky záväzky, vrátane opcí na predĺženie alebo skrátenie kontraktu. Uplatnenie opcí vždy záleží od konkrétnej situácie. Standard povoľuje aj niekoľko výnimiek pre nájomcu, ktoré obsahujú:

- lízingy s dobou nájmu 12 mesiacov a menej a ktoré neobsahujú kúpnu opciu,
- lízingy, pri ktorých predmet nájmu má nízku hodnotu (tzv. „small-ticket“ lízingy).

Skupina uplatňuje obidve výnimky. Úhrady nájomného pri krátkodobom prenájme do 12 mesiacov sú vykázané v súhrnom výkaze ziskov a strát v období, za ktoré sú platené. Rovnaký účtovný postup je uplatnený pri prenájme predmetov s nízkou obstarávacou hodnotou. Za nízku obstarávaciu cenu skupina považuje predmety, ktorých cena je maximálne 5 000 EUR.

Skupina ako prenajímateľ

V prípade postavenia skupiny ako prenajímateľa, skupina prvotne posudzuje, či lízing má formu finančného alebo operatívneho lízingu.

Pre klasifikáciu lízingu skupina realizuje celkové posúdenie, či v rámci lízingu sa presúvajú takmer všetky riziká a výhody vyplývajúce z vlastníctva aktíva. V prípade presunu takmer všetkých rizík a výhod, daný lízing sa klasifikuje ako finančný. V opačnom prípade ako operatívny lízing. Jedným z indikátorov finančného lízingu je dĺžka prenájmu trvajúca počas takmer celkovej ekonomickej životnosti aktíva.

Skupina vykazuje splátky nájomného v rámci operatívneho lízingu na rovnomernej báze počas trvania prenájmu v poznámke 4 „Ostatný prevádzkový zisk/(strata)“ v položke „Výnosy z nebankových činností“.

Poznámky k priebežnej konsolidovanej účtovnej zavierke za 6 mesiacov končiacich sa 30. júna 2024

pripravená podľa Medzinárodného účtovného štandardu IAS 34, ako ho schválila Európska únia (v tisícoch EUR)

Skupina ako nájomca

Skupina si prenajíma nehnuteľnosti a iný podobný majetok (obchodné priestory pobočiek, parkovacie miesta, dátové centrum a pod.) v rámci dlhodobejšieho prenájmu.

Informácie o majetku prenajatom formou lízingu sú uvedené v poznámke 20 „Dlhodobý hmotný majetok a právo na užívanie aktíva“ v položke „Pozemky a budovy - Právo na užívanie“. Informácie o lízingoch, kde skupina je ako nájomca, sú prezentované v poznámke 40 „Lízingy ako nájomca“ (IFRS 16).

n) Neobežné aktíva držané na predaj

Neobežné aktíva držané na predaj sú, keď sa príslušná účtovná hodnota získa späť viac prostredníctvom predajnej transakcie, ako prostredníctvom nepretržitého používania. Táto podmienka sa považuje za splnenú, iba ak je predaj vysoko pravdepodobný a majetok (alebo skupiny na vyradenie) je okamžite k dispozícii na predaj a okrem toho sa manažment zaviazal k predaju. Okrem toho musí byť predajná transakcia ukončená do dvanástich mesiacov.

Neobežné aktíva držané na predaj sa oceňujú nižšou sumou ako pôvodná účtovná hodnota alebo reálna hodnota znížená o náklady na predaj a vykazujú sa v položke „Neobežné aktíva držané na predaj“.

o) Rezervy na záväzky

Ak je skupina vystavená potenciálnym záväzkom zo súdnych sporov alebo nepriamym záväzkom, ktoré sú dôsledkom minulej udalosti, pričom je pravdepodobné, že na vyrovnanie týchto záväzkov bude treba vynaložiť peňažné prostriedky, čo má za následok zníženie zdrojov predstavujúcich ekonomický úžitok a výšku vyplývajúcej straty možno primerane odhadnúť, hodnota rezerv na záväzky sa vykazuje ako náklad a záväzok. Akákoľvek strata súvisiaca so zaúčtovaním rezervy na záväzky sa vykazuje vo výkaze súhrnných ziskov a strát za príslušné obdobie.

p) Rezervy na zamestnanecké požitky

Materská spoločnosť má dlhodobé programy so stanovenými požitkami pozostávajúce z jednorazového príspevku pri odchode do dôchodku. K 30. júnu 2024 mala materská spoločnosť v evidenčnom stave 3 372 zamestnancov, ktorí boli súčasťou programu (31. december 2023: 3 349 zamestnancov).

Spôsob výpočtu záväzku vychádza z poistnomatematických výpočtov, ktoré sú založené na veku zamestnanca, odpracovaných rokoch, fluktuácii, úmrtnostných tabuľkách a diskontných úrokových sadzbách.

Náklady na zamestnanecké požitky sa odhadujú metódou projektovanej jednotky kreditu s poistnomatematickým ocenením k dátumu zostavenia účtovnej zavierky a oceňujú v súčasnej hodnote predpokladaných budúcich peňažných výdavkov diskontovaných úrokovou sadzbou približujúcou sa sadzbe cenných papierov s pevným výnosom s investičným stupňom. Zisky a straty zo záväzku z rezervy na príspevok pri odchode do dôchodku sa vykazujú v bežnom účtovnom období vo výkaze súhrnných ziskov a strát v položke „Všeobecné administratívne náklady“, kde sú uvedené aj hlavné predpoklady použité pri poistnomatematických výpočtoch. Diskont zo záväzku z tejto rezervy sa vykazuje v bežnom účtovnom období vo výkaze súhrnných ziskov a strát v položke „Úrokové náklady“. Výška rezervy na zamestnanecké požitky sa vykazuje vo výkaze o finančnej situácii v položke „Rezervy na záväzky“.

Skupina má tiež program so stanovenými príspevkami pre zamestnancov. Všetky príspevky spoločnosti sú zahrnuté v osobných nákladoch v poznámke 5 „Všeobecné administratívne náklady“.

q) Časové rozlíšenie úrokov

Časovo rozlíšené úrokové výnosy a náklady vzťahujúce sa na finančné aktíva a finančné záväzky sa vykazujú k dátumu zostavenia účtovnej zavierky spoločne s aktívami alebo záväzkami uvedenými vo výkaze o finančnej situácii.

r) Vykazovanie výnosov a nákladov

Výnosy predstavujú zvýšenia ekonomických úžitkov počas účtovného obdobia formou zhodnotenia aktív, alebo zníženia záväzkov, ktoré vedú k zvýšeniu vlastného imania a sú iné ako tie, ktoré sa vzťahujú na vklady akcionárov.

Náklady predstavujú zníženia ekonomických úžitkov počas účtovného obdobia formou úbytku aktív alebo

Poznámky k priebežnej konsolidovanej účtovnej zavierke za 6 mesiacov končiacich sa 30. júna 2024

pripravená podľa Medzinárodného účtovného štandardu IAS 34, ako ho schválila Európska únia (v tisícoch EUR)

zníženia ich užitočnosti alebo vzniku záväzkov, ktoré vedú k zníženiu vlastného imania a sú iné ako tie, ktoré sa vzťahujú na rozdelenie zisku akcionárom.

Pri účtovaní nákladov a výnosov skupina posudzuje každú zmluvu a podmienky produktu osobitne s cieľom určiť:

- službu alebo iné plnenie, za ktoré je odmena prijatá alebo platená,
- obdobie, v ktorom majú byť výnosy alebo náklady vykázané,
- správnu výšku výnosov alebo nákladov, ktoré majú byť vykázané v závislosti od podmienok produktu alebo zmluvy,
- správne vykázanie všetkých diskontov a rabatov súvisiacich s prijatým alebo poskytnutým plnením,
- významný finančný komponent, ak ho plnenie obsahuje,
- nefinančné plnenia,
- odmeny klientom,
- neisté výnosy.

1) Úroky, poplatky a provízie úrokového charakteru

Platené poplatky a provízie úrokového charakteru sú transakčné náklady. Transakčné náklady predstavujú inkrementálne náklady, ktoré sú súčasťou efektívnej úrokovej miery a ktoré možno priamo priradiť nadobudnutiu, vydaniu alebo disponovaniu s finančným aktívom alebo s finančným pasívom. Inkrementálny výdaj je výdaj, ktorý by nevznikol, keby skupina nenadobudla, nevydala alebo nedisponovala s finančným nástrojom.

Prijaté poplatky a provízie úrokového charakteru sú počítačové poplatky, ktoré skupina získa v súvislosti s nadobudnutím/poskytnutím finančného nástroja a zahŕňajú kompenzáciu za také aktivity, ako je hodnotenie finančného stavu dlžníka, hodnotenie a evidencia garancií, záruk a iných zabezpečovacích opatrení, príprava a spracovanie dokumentov a uzatvorenie transakcie.

Efektívna úroková miera je sadzba, ktorá presne diskontuje predpokladanú výšku budúcich peňažných tokov počas predpokladanej ekonomickej životnosti finančného majetku, prípadne počas kratšieho obdobia.

Úrokové výnosy, náklady a poplatky úrokového charakteru vznikajúce zo všetkých úročených nástrojov okrem položky „*Finančné aktíva držané na obchodovanie*“ sa časovo rozlišujú vo výkaze súhrnných ziskov a strát pomocou metódy efektívnej úrokovej miery.

Úrokový výnos z položky „*Finančné aktíva držané na obchodovanie*“ sa vykazuje vo výkaze súhrnných ziskov a strát v poznámke 1 „*Výnosové úroky a výnosy z dividend, netto*“.

Výnosové/(nákladové) úroky z cenných papierov zahŕňajú výnosy z kupónov s pevnou a pohyblivou úrokovou sadzbou a amortizovaným diskontom alebo prémieou.

V prípade, ak je skupina zmluvnou stranou kontraktu, kde je platba za prijaté alebo poskytnuté plnenie odložená, výnosy alebo náklady za službu sa vykážu vo výške prislúchajúcej cene služby a osobitne sa vykážu úrokové náklady alebo výnosy odzrkadľujúce financovanie.

2) Výnosy a náklady z poplatkov a provízií

Poplatky a provízie, ktoré netvoria súčasť efektívnej úrokovej miery, sa vykazujú v nákladoch a výnosoch v závislosti na skutočnosti, či služba je poskytovaná jednorazovo alebo počas stanoveného obdobia. V prípade, ak je služba prijatá alebo poskytovaná počas stanoveného obdobia, poplatky a provízie sa časovo rozlišujú počas tohto obdobia. Poplatky platené a prijaté za jednorazovú službu sú vykázané okamžite. Jedná sa o poplatky, ktoré nesúvisia s obstaraním alebo vydaním finančných nástrojov, ale ide o poplatky, ktoré skupina inkasuje alebo platí za poskytnutie konkrétnej služby. Časovo nerozlišované poplatky sú poplatky za služby vedenia bežných účtov, realizovanie platobných príkazov, správu úverov, poskytovanie informácií, vykonanie pokynov na nákup a predaj cenných papierov pre klientov, správu portfólií klientskych cenných papierov a pod. Do tejto kategórie skupina zaradila aj prijaté provízie za sprostredkovanie poistenia pre klientov. Poplatky, ktoré sú časovo rozlíšené sú poplatky za garancie. Poplatky a provízie sa vykazujú vo výkaze súhrnných ziskov a strát v poznámke 2 „*Výnosy z poplatkov a provízií, netto*“ z finančných aktív a záväzkov neprečeňovaných na reálnu hodnotu.

Skupina aplikuje štandard IFRS 15 na zmluvy so zákazníkmi, ak:

- zmluvné strany so zmluvou súhlasili,
- je možné identifikovať práva každej strany týkajúce sa prevedenia služieb,
- je možné identifikovať platobné podmienky,
- zmluva má obchodnú podstatu,

Poznámky k priebežnej konsolidovanej účtovnej závierke za 6 mesiacov končiacich sa 30. júna 2024

pripravená podľa Medzinárodného účtovného štandardu IAS 34, ako ho schválila Európska únia (v tisícoch EUR)

- je pravdepodobné, že za poskytnutú službu skupina dostane protihodnotu.

V zmluve skupina identifikuje každú povinnosť dodať službu alebo viacero služieb, ktoré sú odlišné. Každé takéto dodanie odlišnej služby skupina posudzuje a vykazuje osobitne. Výnosy sú účtované v momente, keď je služba dodaná, t. j. skupina si splnila povinnosť a zákazník má možnosť získať úžitky z dodanej služby. Výnos sa vykáže jednorazovo v prípade, ak sa jedná o jednorazovú službu alebo postupne, ak je služba dodávaná postupne. Pre každé dodanie služby sa stanoví transakčná cena. V prípade, ak skupina prijme od klienta plnenie, ale sa očakáva, že časť tohto plnenia alebo celé plnenie vráti, výnos sa nevykáže, prijaté plnenie sa účtuje ako záväzok. V prípade, ak transakčná cena poskytuje klientovi alebo skupine významný prvok financovania dodávky služby, zložka financovania a cena služby sa vykážu samostatne.

3) Výnosy z dividend

Výnosy z dividend sa vykazujú vo výkaze súhrnných ziskov a strát v momente potvrdenia nároku na prijatie dividendy skupinou v poznámke 1 „Výnosové úroky a výnosy z dividend, netto“.

4) Výnosy, pri ktorých skupine vzniká záväzok časť vrátiť.

Prijaté odmeny, pri ktorých sa skupina zaviazala časť prijatej odmeny vrátiť, sú vykázané ako záväzok. Výška záväzku sa prehodnocuje pri každej účtovnej závierke na základe podmienok zmluvy a pravdepodobnosti plnenia.

s) Základný a zriadený zisk na akciu

Skupina vykazuje zisk na akciu pripadajúci na držiteľov každej triedy akcií. Skupina vypočítala zisk na akciu vydelením ziskov pripadajúcich na každú triedu akcií váženým priemerným počtom každej triedy akcií, ktoré sú v obehu počas účtovného obdobia.

Zisk pripadajúci na každú triedu akcií sa určuje na základe nominálnej hodnoty každej triedy akcií vo vzťahu k percentuálnemu podielu celkovej nominálnej hodnoty všetkých akcií.

t) Zdaňovanie a odložená daň

Daň z príjmov vypočítala skupina v súlade s predpismi platnými v Slovenskej republike na základe zdaniteľného zisku za daný rok. Zdaniteľný zisk sa odlišuje od zisku, ktorý je vykázaný vo výkaze súhrnných ziskov a strát, pretože nezahŕňa položky výnosov, resp. nákladov, ktoré sú zdaniteľné alebo odpočítateľné od základu dane v iných rokoch, ani položky, ktoré nie sú zdaniteľné, resp. odpočítateľné od základu dane. Záväzok skupiny zo splatnej dane sa vypočíta pomocou daňových sadzieb platných, resp. uzákonených do dátumu zostavenia účtovnej závierky.

Skupina analyzuje dopady vyplývajúce z implementácie pravidiel o globálnej minimálnej dani (Pillar II). Pravidlá o globálnej dani (Pillar II) platia pre subjekty, ktoré sú súčasťou nadnárodnej skupiny podnikov, ktoré dosiahli konsolidovaný zisk minimálne 750 000 tis. EUR aspoň v dvoch účtovných obdobiach zo štyroch predchádzajúcich účtovných období. Vzhľadom na vysoké daňové zaťaženie Skupina nepredpokladá žiadny negatívny finančný dopad z implementácie týchto pravidiel. Skupina implementovala výnimku z IAS 12 a nevykazuje a nezverejňuje informácie o odložených daňových pohľadávkach a záväzkoch súvisiacich s daňami z príjmov podľa Pillar II.

Od 1. januára 2024 vstúpila do platnosti novela zákona o osobitnom odvode v regulovaných subjektoch, ktorá stanovuje povinnosť bankám platiť osobitný odvod od roku 2024. Odvod sa bude platiť preddavkovo mesačne, vo výške koeficientu 0,025, čo predstavuje sadzbu 30% ročne z hospodárskeho výsledku upraveného na slovenské účtovné štandardy a o koeficient vyjadrujúci podiel výnosov z bankových činností na celkových výnosoch. Osobitný odvod regulovaných subjektov je daňovo uznateľným nákladom. Sadzba odvodu sa bude postupne znižovať v rokoch 2025 - 2027 o 5% ročne, od roku 2028 bude 4,356%.

Odloženú daň z príjmov vykazuje skupina formou súvahovej metódy pri vzniku dočasných rozdielov medzi daňovou hodnotou aktív alebo záväzkov a ich účtovnou hodnotou na účely finančného výkazníctva. Skupina analyzovala dopad zavedenia osobitného bankového odvodu na odložené dane. Na základe analýzy skupiny identifikovala dve oblasti, pri ktorých osobitný bankový odvod má dopad na odloženú daň a to:

- záväzky a pohľadávky z leasingu, ktoré tvoria dočasný rozdiel pri výpočte osobitného odvodu,
- precenenie cenných papierov z portfólia oceňované v reálnej hodnote cez ostatné súhrnné zisky a straty. Zisk/ (strata) z predaja cenných papierov sa následne zahrnie do základu pre výpočet osobitného odvodu.

Poznámky k priebežnej konsolidovanej účtovnej zavierke za 6 mesiacov končiacich sa 30. júna 2024

pripravená podľa Medzinárodného účtovného štandardu IAS 34, ako ho schválila Európska únia (v tisícoch EUR)

Skupina posúdila dopad vyššie uvedených dvoch oblastí na odloženú daň a vzhľadom na nevýznamnosť tohto dopadu k 31. decembru 2023, skupina o úprave odloženej dane z titulu bankového odvodu neúčtovala.

Pri ostatných položkách odložených daní skupina použila očakávanú daňovú sadzbu pre nasledujúce roky, t. j. 21 %. Odložené daňové záväzky sa vykazujú všeobecne za všetky zdaniteľné dočasné rozdiely, odložené daňové pohľadávky sa vykazujú v prípade, keď je pravdepodobné, že v budúcnosti bude k dispozícii zdaniteľný zisk, s ktorým možno odpočítateľné dočasné rozdiely zúčtovať.

Odložené daňové pohľadávky a záväzky sa navzájom zúčtujú, ak existuje právny nárok na zúčtovanie splatných daňových pohľadávok so splatnými daňovými záväzkami a ak súvisia s daňou z príjmov vyrubenou tým istým daňovým úradom, pričom skupina má v úmysle zúčtovať svoje splatné daňové pohľadávky a záväzky na netto báze.

Od 1. januára 2023 skupina implementovala novelu IAS 12 Dane z príjmov a začala vykazovať odloženú daň z transakcií, ktoré pri prvotnom vykázaní vedú k rovnakým zdaniteľným a odpočítateľným dočasným rozdielom. V skupine spĺňajú túto podmienku transakcie lízingu (právo na použitie a záväzok z lízingu). Skupina prepočítala dopad zo zavedenia tejto zmeny k 1.1.2023 a celú sumu (175 tis. EUR) vykázala v nerozdelených ziskoch minulých rokov.

Skupina vykazuje splatnú daň z príjmov právnických osôb vo výkaze o finančnej situácii v položke „Splatná daňová pohľadávka“ alebo „Splatný daňový záväzok“ a odloženú daň v položke „Odložená daňová pohľadávka“ alebo „Odložený daňový záväzok“.

Skupina je platcom rôznych miestnych daní a dane z pridanej hodnoty (DPH). Rôzne miestne dane a DPH, na ktorú skupina nemá nárok na odpočet, sa vykazujú vo výkaze súhrnných ziskov a strát v položke „Všeobecné administratívne náklady“. DPH z obstarania dlhodobého hmotného a nehmotného majetku vstupuje do obstarávacej ceny dlhodobého hmotného a nehmotného majetku.

Poznámky k priebežnej konsolidovanej účtovnej závierke za 6 mesiacov končiacich sa 30. júna 2024

pripravená podľa Medzinárodného účtovného štandardu IAS 34, ako ho schválila Európska únia (v tisícoch EUR)

III. VYKAZOVANIE PODĽA SEGMENTOV

Pri vykazovaní podľa segmentov skupina aplikuje Medzinárodný účtovný štandard finančného výkazníctva IFRS 8 – „Prevádzkové segmenty“. Účtovné zásady týkajúce sa vykazovaných segmentov sa zhodujú s účtovnými zásadami skupiny.

Základom rozdelenia na jednotlivé segmenty je interný princíp poskytovaný manažmentu materskej spoločnosti, ktorý je orientovaný na klienta. Odráža taktiež princíp segmentácie hlavného akcionára Raiffeisen Bank International AG. Segmentácia v materskej spoločnosti je takáto:

- firemní klienti,
- finančné inštitúcie a verejný sektor,
- retailoví klienti,
- investičné bankovníctvo a treasury,
- majetkové účasti a iné.

Do segmentu *Firemných klientov* patria všetky tuzemské aj zahraničné spoločnosti vrátane podnikov, ktoré sú vo vlastníctve štátu. Z produktového hľadiska boli korporátnym klientom poskytované najmä investičné a prevádzkové úvery formou splátkových alebo kontokorentných úverov, factoring a dokumentárne financovanie, projektové financovania komerčných nehnuteľností, administratívnych priestorov, výstavby obchodných centier a iné.

Do segmentu *Finančných inštitúcií a verejného sektora* patria:

Banky/nadnárodné subjekty zahŕňajú všetky tuzemské aj zahraničné banky vrátane ich väčšinových dcérskych spoločností pôsobiacich v danej krajine a vrátane všetkých inštitúcií, ako je napr. Svetová banka, EBOR, EIB, MMF, KfW. Z produktového hľadiska na strane aktív angažovanosť voči bankám predstavovali najmä nostro účty a poskytnuté terminované úložky. Na záväzkovej strane najmä loro účty, prijaté termínované úložky a prijaté úvery od bánk.

Maklérske firmy a správcovské spoločnosti zahŕňajú nadácie, všetky maklérske domy, podielové fondy, lízingové spoločnosti, investičné banky a iné banky ako tieto subjekty. K poisťovacím spoločnostiam patria napr. penzijné fondy. Nasledovným subjektom boli poskytované najmä investičné a prevádzkové úvery formou splátkových a kontokorentných úverov.

Verejný sektor zahŕňa všetky štátne inštitúcie, ministerstvá, mestské a obecné úrady a pod. Podniky, ktoré sú vo vlastníctve verejného sektora (štátne podniky), sa vykazujú v rámci segmentu korporátnych klientov. Cenné papiere emitované Slovenskou republikou sú vykázané v rámci segmentu *Investičné bankovníctvo a treasury*. Banky, ktoré vlastní štát, sú definované ako finančné inštitúcie. Veľvyslanectvá a obchodné zastupiteľstvá sa zaraďujú do tohto segmentu.

K retailovým klientom patria *fyzické osoby (spotrebitelia)*, a to všetci klienti s príjmami od najnižších po najvyššie. Do segmentu retailových klientov sa zaraďuje takisto segment veľmi malé podniky. Pri privátnom bankovníctve sa jednotlivci definujú podľa lokálnych podmienok s osobitným prístupom k individuálnej správe ich majetku. Z produktového hľadiska retailovým klientom – veľmi malé podniky a živnostníci boli poskytované najmä prevádzkové úvery – BusinessÚverTB Expres, BusinessÚverTB Hypo a BusinessÚverTB Variant, firemné kreditné karty (Visa štandard/Visa zlatá) a iné. *Retailovým klientom – domácnostiam* boli poskytované najmä hypotekárne úvery, americké hypotéky, hypotékaTB, Bezúčelový úverTB Classic, Bezúčelový úverTB Garant, súkromné kreditné karty (Visa štandard/Visa zlatá/Visa Platinum) a iné. Retailoví klienti ukladali svoje prostriedky najmä na bežné účty a termínované vklady.

Investičné bankovníctvo a treasury transakcie predstavujú obchodné transakcie uskutočňované na vlastný účet a na vlastné riziko materskej spoločnosti, ktoré vychádzajú z riadenia pozícií trhového rizika, ako napr. zmenárenská činnosť, obchodovanie s cennými papiermi a derivátmi, obchodovanie na peňažnom trhu, riadenie a financovanie likvidity, strategické umiestnenie (investičné portfólio), gapovanie úrokových sadzieb (transformácia splatnosti).

Majetkové účasti a iné predstavujú transakcie s dcérskymi spoločnosťami (napr. výnosy z dividend), vyrovnanie z MREL dlhových cenných papierov, náklady na podriadený dlh.

Vykazovanie podľa segmentov vychádza zo schém príspevkových marží, ktoré sú kalkulované ako podklad pre riadenie materskej spoločnosti. V schémach sú príslušné výnosy a náklady alokované podľa kauzálnych princípov, t. j. výnosy a náklady sa pridelujú k jednotlivým segmentom podľa miesta ich vzniku.

Poznámky k priebežnej konsolidovanej účtovnej zavierke za 6 mesiacov končiacich sa 30. júna 2024

pripravená podľa Medzinárodného účtovného štandardu IAS 34, ako ho schválila Európska únia (v tisícoch EUR)

„Všeobecné administratívne náklady“ obsahujú priame a nepriame náklady. Priame náklady (osobné náklady a ostatné administratívne náklady) sú priradené podľa jednotlivých segmentov a nepriame náklady sú alokované podľa schválených koeficientov.

„Osobitný odvod vybraných finančných inštitúcií“ bol priradený k jednotlivým segmentom podľa denných stavov všetkých záväzkov a na všetky segmenty.

Štruktúra položiek vykázaných v časti III. „Vykazovanie podľa segmentov“ je konzistentná s obdobnými položkami výkazu súhrnných ziskov a strát.

Z geografického hľadiska sa prevádzkový zisk v prevažnej miere tvoril poskytovaním bankových služieb v Slovenskej republike. Časť aktív a záväzkov bola umiestnená mimo Slovenskej republiky. Prehľad najvýznamnejších angažovaností celkových aktív a záväzkov voči zahraničným subjektom je uvedený v položke „Zahraničné aktíva a záväzky“. Skupina sa rozhodla z dôvodu nevýznamnosti nevykazovať výšku celkových výnosov od zahraničných subjektov.

Manažment materskej spoločnosti sleduje úrokový výnos jednotlivých segmentov na netto báze.

Poznámky k priebežnej konsolidovanej účtovnej závierke za 6 mesiacov končiacich sa 30. júna 2024

prípravená podľa Medzinárodného účtovného štandardu IAS 34, ako ho schválila Európska únia (v tisícoch EUR)

Konsolidovaný výkaz súhrnných ziskov a strát a ostatné ukazovatele podľa segmentov k 30. júnu 2024:

	<i>Firemní klienti</i>	<i>Finančné inštitúcie a verejný sektor</i>	<i>Retailoví klienti</i>	<i>Investičné bankovníctvo a treasury</i>	<i>Spolu za identifikované segmenty</i>	<i>Majetkové účasti a neidentifikované segmenty</i>	<i>Spolu</i>
Výnosové úroky a výnosy z dividend, netto	81 779	1 650	149 217	(23 501)	209 145	23 027	232 172
Výnosy z poplatkov a provízií, netto	14 657	4 776	72 311	(90)	91 654	(950)	90 704
z bankových prevodov	7 377	988	39 799	-	48 164	197	48 361
z poplatkov za správu úverov	3 696	32	4 506	-	8 234	(70)	8 164
z operácií s cennými papiermi	681	2 757	6 431	(90)	9 779	(359)	9 420
z činností týkajúcich sa správy investičných a penzijných fondov	19	1 109	18 334	-	19 462	49	19 511
z činností týkajúcich sa sprostredkovania pre tretie strany	12	-	4 739	-	4 751	298	5 049
z poplatkov za záruky	2 810	206	127	-	3 143	-	3 143
za ostatné bankové služby	62	(316)	(1 625)	-	(1 879)	(1 065)	(2 944)
Čistý zisk/(strata) z finančných nástrojov preceňovaných cez výkaz ziskov a strát	4 309	(459)	13 963	2 941	20 754	(31)	20 723
Ostatný prevádzkový zisk/(strata)	-	-	-	-	-	941	941
Všeobecné administratívne náklady	(23 074)	(2 107)	(117 237)	(1 749)	(144 167)	(5 689)	(149 856)
Príspevok do rezolučného fondu a fondu ochrany vkladov	(401)	(67)	(1 517)	(216)	(2 201)	794	(1 407)
Čistý zisk/(strata) z úprav ziskov alebo strát (Tvorba)/rozpustenie rezerv na záväzky	-	-	-	-	-	-	-
Opravné položky k finančným aktívam a rezervy k poskytnutým príslubom a zárukám	(2 709)	3	(1 034)	145	(3 595)	(1)	(3 596)
Opravné položky k nefinančným aktívam	-	-	-	-	-	(1 545)	(1 545)
Zisk pred osobitným odvodom z podnikania v regulovaných odvetviach a pred zdanením	74 561	3 796	115 703	(22 470)	171 590	16 825	188 415
Osobitný odvod z podnikania v regulovaných odvetviach	-	-	-	-	-	(39 613)	(39 613)
Zisk pred zdanením	74 561	3 796	115 703	(22 470)	171 590	(22 788)	148 802
Daň z príjmov	-	-	-	-	-	(32 833)	(32 833)
Zisk po zdanení	74 561	3 796	115 703	(22 470)	171 590	(55 621)	115 969
Aktíva spolu	4 848 453	651 154	8 841 760	5 177 898	19 519 265	575 927	20 095 192
Záväzky a vlastné imanie spolu	3 761 392	878 545	10 103 831	1 839 445	16 583 213	3 511 979	20 095 192

Poznámky k priebežnej konsolidovanej účtovnej závierke za 6 mesiacov končiacich sa 30. júna 2024

prípravená podľa Medzinárodného účtovného štandardu IAS 34, ako ho schválila Európska únia (v tisícoch EUR)

Konsolidovaný výkaz súhrnných ziskov a strát a ostatné ukazovatele podľa segmentov k 30. júnu 2023:

	<i>Firemní klienti</i>	<i>Finančné inštitúcie a verejný sektor</i>	<i>Retailoví klienti</i>	<i>Investičné bankovníctvo a treasury</i>	<i>Spolu za identifikované segmenty</i>	<i>Majetkové účasti a neidentifikované segmenty</i>	<i>Spolu</i>
Výnosové úroky a výnosy z dividend, netto	70 822	3 238	142 335	(37 109)	179 286	10 401	189 687
Výnosy z poplatkov a provízií, netto	14 292	5 329	62 991	(249)	82 363	(427)	81 936
z bankových prevodov	7 822	1 000	35 675	(16)	44 481	(237)	44 244
z poplatkov za správu úverov	3 688	26	4 688	-	8 402	21	8 423
z operácií s cennými papiermi	185	2 764	5 045	(233)	7 761	(177)	7 584
z činností týkajúcich sa správy investičných a penzijných fondov	23	1 340	14 348	-	15 711	32	15 743
z činností týkajúcich sa sprostredkovania pre tretie strany	8	-	3 878	-	3 886	17	3 903
z poplatkov za záruky	2 490	197	142	-	2 829	5	2 834
za ostatné bankové služby	76	2	(785)	-	(707)	(88)	(795)
Čistý zisk/(strata) z finančných nástrojov preceňovaných cez výkaz ziskov a strát	4 080	453	11 920	3 385	19 838	(75)	19 763
Ostatný prevádzkový zisk/(strata)	-	-	-	-	-	404	404
Všeobecné administratívne náklady	(20 112)	(1 792)	(103 369)	(1 715)	(126 988)	(5 254)	(132 242)
Príspevok do rezolučného fondu a fondu ochrany vkladov	(1 062)	(226)	(3 463)	(1 019)	(5 770)	(1 573)	(7 343)
Čistý zisk/(strata) z úprav ziskov alebo strát (Tvorba)/rozpustenie rezerv na záväzky	-	-	-	-	-	(150)	(150)
Opravné položky k finančným aktívam a rezervy k poskytnutým príslubom a zárukám	6 772	(323)	(32 549)	(400)	(26 500)	-	(26 500)
Opravné položky k nefinančným aktívam	-	-	-	-	-	50	50
Zisk pred zdanením	74 792	6 679	77 865	(37 107)	122 229	3 376	125 605
Daň z príjmov	-	-	-	-	-	(28 918)	(28 918)
Zisk po zdanení	74 792	6 679	77 865	(37 107)	122 229	(25 542)	96 687
Aktíva spolu	4 795 753	616 415	8 671 195	7 150 359	21 233 722	476 345	21 710 067
Záväzky a vlastné imanie spolu	3 034 988	1 647 347	9 902 886	4 226 002	18 811 223	2 898 844	21 710 067

Poznámky k priebežnej konsolidovanej účtovnej závierke za 6 mesiacov končiacich sa 30. júna 2024

pripravená podľa Medzinárodného účtovného štandardu IAS 34, ako ho schválila Európska únia (v tisícoch EUR)

IV. OSTATNÉ POZNÁMKY

1. Výnosové úroky a výnosy z dividend, netto

	30.6.2024	30.6.2023
Úrokové výnosy kalkulované použitím efektívnej úrokovej miery:	404 221	313 683
z úverov voči bankám oceňovaných v amortizovaných hodnotách	51 671	66 171
z úverov voči klientom oceňovaných v amortizovaných hodnotách	289 081	219 449
z finančného prenájmu	8 553	6 289
z dlhových cenných papierov oceňovaných v amortizovaných hodnotách	41 410	20 292
z dlhových cenných papierov oceňovaných v reálnej hodnote cez ostatné súhrnné zisky a straty	521	453
z derivátov – účtovanie hedžingu, úrokové riziko	12 985	1 029
Ostatné úrokové výnosy:	553	480
z dlhových cenných papierov držaných na obchodovanie	256	316
z derivátov držaných na obchodovanie	279	146
z finančných záväzkov	-	2
z iných úrokových výnosov	18	16
Úrokové náklady:	(172 622)	(124 516)
na vklady bánk	(25 492)	(41 406)
na vklady klientov	(76 067)	(34 818)
na podriadené dlhy	(4 300)	(3 390)
na záväzky z dlhových cenných papierov emitovaných bankou oceňovaných v amortizovaných hodnotách	(34 697)	(26 379)
na deriváty – účtovanie hedžingu, úrokové riziko	(30 952)	(17 724)
na záväzky z dlhových cenných papierov určené ako oceňované v reálnej hodnote cez výkaz ziskov a strát	(141)	(62)
z úverov a vkladov oceňovaných v amortizovaných hodnotách (vrátane záporných úrokov)	-	(11)
na záväzky z prenájmu	(379)	(298)
na iné úrokové náklady	(594)	(428)
Výnosové úroky, netto	232 152	189 647
Výnosy z dividend:	20	40
z dividend z finančných aktív oceňovaných v reálnej hodnote cez ostatné súhrnné zisky a straty	20	40
Výnosové úroky a výnosy z dividend, netto	232 172	189 687

2. Výnosy z poplatkov a provízií, netto

	30.6.2024	30.6.2023
Výnosy z poplatkov a provízií celkom	126 111	112 580
Výnosy z poplatkov a provízií týkajúce sa IFRS15:	122 967	109 745
z bankových prevodov	77 847	70 327
z poplatkov za správu úverov	9 249	9 386
z operácií s cennými papiermi	10 303	8 321
z činností týkajúcich sa správy investičných a penzijných fondov	19 553	15 762
z činností týkajúcich sa sprostredkovania pre tretie strany	5 172	4 007
za ostatné bankové služby	843	1 942
Ostatné výnosy z poplatkov a provízií	3 144	2 835
z poplatkov za záruky	3 144	2 835
Náklady na poplatky a provízie celkom	(35 407)	(30 644)
z bankových prevodov	(29 486)	(26 083)
z poplatkov za správu úverov	(1 085)	(963)
z operácií s cennými papiermi	(883)	(737)
z činností týkajúcich sa správy investičných a penzijných fondov	(42)	(19)
z činností týkajúcich sa sprostredkovania pre tretie strany	(123)	(104)
z ostatných bankových služieb	(3 787)	(2 737)
z poplatkov za záruky	(1)	(1)
Výnosy z poplatkov a provízií, netto	90 704	81 936

Poznámky k priebežnej konsolidovanej účtovnej zavierke za 6 mesiacov končiacich sa 30. júna 2024

pripravená podľa Medzinárodného účtovného štandardu IAS 34, ako ho schválila Európska únia (v tisícoch EUR)

3. Čistý zisk/(strata) z finančných nástrojov preceňovaných cez výkaz ziskov a strát

	30.6.2024	30.6.2023
Čistý zisk (strata) z dlhových cenných papierov:	2 835	1 960
Precenenie na reálnu hodnotu	523	450
Zisk/(strata) z predaja cenných papierov	2 312	1 510
Čistý zisk (strata) z úverov a preddavkov	(29)	193
Precenenie na reálnu hodnotu	(29)	193
Čistý zisk (strata) z derivátových obchodov:	2 982	1 654
Derivátové obchody - úrokové	(10)	(22)
Derivátové obchody - menové	2 992	1 676
Čistý zisk/(strata) z účtovania hedžingu:	429	(278)
Precenenie na reálnu hodnotu zabezpečovacích nástrojov	11 452	17 668
Precenenie na reálnu hodnotu zabezpečovaných nástrojov	(11 023)	(17 946)
Kurzové rozdiely	14 506	16 234
Celkom	20 723	19 763

4. Ostatný prevádzkový zisk/(strata)

	30.6.2024	30.6.2023
Zisk (strata) z predaja dlhových cenných papierov	-	1
Výnosy z nebankových činností	1 901	1 774
Ostatné prevádzkové výnosy	990	633
Čistá strata z vyradenia dlhodobého hmotného a nehmotného majetku	-	(75)
Ostatné prevádzkové náklady	(1 950)	(1 928)
Celkom	941	404

5. Všeobecné administratívne náklady

	30.6.2024	30.6.2023
Osobné náklady:	(88 340)	(75 471)
Mzdové náklady	(62 163)	(53 613)
Náklady na sociálne zabezpečenie	(22 770)	(19 274)
Ostatné sociálne náklady	(3 148)	(2 606)
(Tvorba)/rozpustenie rezerv na zamestnanecké požitky	(259)	22
Ostatné administratívne náklady:	(43 667)	(39 567)
Náklady na užívanie priestorov	(5 330)	(5 480)
Náklady na informačné technológie	(15 011)	(13 605)
Náklady na komunikáciu	(1 416)	(1 282)
Náklady na právne služby a poradenstvo*	(5 662)	(5 536)
Náklady na reklamu a reprezentáciu	(8 796)	(7 516)
Spotreba kancelárskych potrieb	(251)	(272)
Náklady na prevoz a spracovanie hotovosti	(423)	(340)
Cestovné náklady	(754)	(663)
Náklady na vzdelávanie zamestnancov	(1 501)	(1 395)
Ostatné dane a poplatky	(132)	(155)
Ostatné náklady	(4 391)	(3 323)
Odpisy a amortizácia dlhodobého hmotného a nehmotného majetku:	(17 849)	(17 204)
Dlhodobý hmotný majetok a právo na užívanie aktíva	(11 186)	(10 785)
z toho právo na užívanie aktíva	(5 608)	(5 482)
Dlhodobý nehmotný majetok	(6 663)	(6 419)
Celkom	(149 856)	(132 242)

* „Náklady na právne služby a poradenstvo“ obsahujú náklady na štatutárny audit z toho ostatné uistovacie auditorské služby, ktoré sa týkali výkonu auditorských postupov v súvislosti s hláseniami NBS a výkazmi FINREP a COREP, schválených postupov v zmysle Zákona č. 566/2001 Z.z. o cenných papieroch a investičných službách, vypracovanie rozšírenej správy pre Národnú banku Slovenska, iné uistovacie auditorské služby, ktoré sa týkali previerok priebežných účtovných zvierok materskej spoločnosti a ostatné neauditorské služby.

Poznámky k priebežnej konsolidovanej účtovnej závierke za 6 mesiacov končiacich sa 30. júna 2024

pripravená podľa Medzinárodného účtovného štandardu IAS 34, ako ho schválila Európska únia (v tisícoch EUR)

6. Príspevok do rezolučného fondu a fondu ochrany vkladov

	30.6.2024	30.6.2023
Príspevok do rezolučného fondu a fondu ochrany vkladov:		
príspevok do rezolučného fondu*	-	(5 959)
príspevok do fondu ochrany vkladov	(1 407)	(1 384)
Celkom	(1 407)	(7 343)

* Rezolučný fond predstavuje ročný príspevok pre banky v rámci EÚ, ktoré sú členmi Bankovej únie, ktorého výška závisí od veľkosti a rizikového profilu skupiny v zmysle smernice o krízovom manažmente 2016/59/EÚ (Bank Recovery and Resolution Directive).

7. Čistý zisk/(strata) z úprav ziskov alebo strát

	30.6.2024	30.6.2023
Finančné aktíva oceňované v amortizovanej hodnote:		
Čistý zisk/(strata) z úprav ziskov alebo strát – Etapa 1	-	-
Čistý zisk/(strata) z úprav ziskov alebo strát – Etapa 2	-	-
Čistý zisk/(strata) z úprav ziskov alebo strát – Etapa 3	-	-
Celkom	-	-

8. (Tvorba)/rozpustenie rezerv na záväzky

	30.6.2024	30.6.2023
(Tvorba)/rozpustenie k rezervám:	279	(150)
(Tvorba)/rozpustenie rezerv k súdnym sporom	279	(150)
Celkom	279	(150)

9. Opravné položky k finančným aktívam a rezervy k poskytnutým príslubom a zárukám

	30.6.2024	30.6.2023
Rezervy k poskytnutým príslubom a zárukám (etapa 1):	(182)	(2 612)
(Tvorba)/rozpustenie	(182)	(2 612)
Rezervy k poskytnutým príslubom a zárukám (etapa 2):	754	2 304
(Tvorba)/rozpustenie	754	2 304
Rezervy k poskytnutým príslubom a zárukám (etapa 3):	(778)	22
(Tvorba)/rozpustenie	(778)	22
Celkom	(206)	(286)

	30.6.2024	30.6.2023
Opravné položky k finančným aktívam bez zvýšenia kreditného rizika od prvotného vykázania (etapa 1):	2 859	(7 153)
(Tvorba)/rozpustenie	2 859	(7 153)
Opravné položky k finančným aktívam s výrazným zvýšením kreditného rizika od prvotného vykázania, ale nie úverovo znehodnotené (etapa 2):	11 797	(10 419)
(Tvorba)/rozpustenie	11 797	(10 419)
Opravné položky k finančným aktívam úverovo znehodnotené (etapa 3):	(19 023)	(8 293)
(Tvorba)/rozpustenie	(19 023)	(8 293)
Opravné položky k finančným aktívam (POCI):	977	(349)
(Tvorba)/rozpustenie	977	(349)
Celkom	(3 390)	(26 214)

Poznámky k priebežnej konsolidovanej účtovnej zavierke za 6 mesiacov končiacich sa 30. júna 2024

pripravená podľa Medzinárodného účtovného štandardu IAS 34, ako ho schválila Európska únia (v tisícoch EUR)

Bližšie informácie o opravných položkách na očakávané straty z úverov sú uvedené v poznámke 17 „Finančné aktíva oceňované v reálnej hodnote cez ostatné súhrnné zisky a straty“ a v poznámke 18 „Finančné aktíva oceňované v amortizovanej hodnote“.

10. Opravné položky k nefinančným aktívam

Pohyb opravných položiek k nefinančným aktívam:

	30.6.2024	30.6.2023
(Tvorba)/rozpustenie opravných položiek k dlhodobému hmotnému majetku	1	-
(Tvorba)/rozpustenie opravných položiek k dlhodobému nehmotnému majetku	(1 553)	-
(Tvorba)/rozpustenie opravných položiek k ostatným aktívam	7	50
Celkom	(1 545)	50

11. Osobitný odvod z podnikania v regulovaných odvetviach

	30.6.2024	30.6.2023
Osobitný odvod z podnikania v regulovaných odvetviach	(39 613)	-
Celkom	(39 613)	-

S účinnosťou od 1. januára 2024 bol vládou Slovenskej republiky uložený dodatočný odvod povinný pre regulované odvetvia, ktorý stanovuje povinnosť bankám platiť osobitný odvod od roku 2024. Metodika výpočtu je uvedená v časti II. Hlavné účtovné zásady t).

12. Daň z príjmov

	30.6.2024	30.6.2023
Splatný daňový náklad	(30 854)	(27 461)
Odložený daňový (náklad)/výnos	(1 979)	(1 457)
Celkom	(32 833)	(28 918)

Právnické osoby v Slovenskej republike majú povinnosť priznávať zdaniteľný príjem a odvádzať z tohto zdaniteľného príjmu príslušnému daňovému úradu daň z príjmov právnických osôb. V roku 2024 je pre právnické osoby platná 21-percentná sadzba dane z príjmov (2023: 21-percentná).

Odložené daňové pohľadávky a záväzky k 30. júnu 2024 a k 31. decembru 2023 súvisia s týmito položkami:

	Účtovná hodnota	Daňová hodnota	Trvalý rozdiel	Dočasný rozdiel	30.6.2024	31.12.2023
Odložené daňové pohľadávky						
Finančné aktíva oceňované v amortizovanej hodnote	18 348 056	18 568 095	103 547	116 492	24 463	24 383
Finančné aktíva oceňované v reálnej hodnote cez ostatné súhrnné zisky a straty	103 159	107 888	-	4 729	993	940
Finančné záväzky oceňované v amortizovanej hodnote	18 198 685	18 204 732	-	6 047	1 270	1 457
Dlhodobý hmotný majetok a právo na užívanie aktíva	152 338	168 243	-	15 905	3 340	2 708
Ostatné aktíva	87 210	92 522	1 015	4 297	902	1 035
Rezervy na záväzky	56 295	692	32 424	23 179	4 868	6 085
Ostatné záväzky	57 713	24 407	2 646	30 660	6 439	7 592
Celkom					42 275	44 200
Odložená daňová pohľadávka/(záväzok), netto					42 275	44 200

Poznámky k priebežnej konsolidovanej účtovnej zavierke za 6 mesiacov končiacich sa 30. júna 2024

pripravená podľa Medzinárodného účtovného štandardu IAS 34, ako ho schválila Európska únia (v tisícoch EUR)

Skupina pravidelne testuje účtovanie úverových pohľadávok pri odpise z daňového hľadiska a na základe výsledkov upravuje % odhadu daňovej uznateľnosti opravných položiek na straty z úverov. V súlade s tým skupina k 30. júnu 2024 nevykázala odloženú daňovú pohľadávku vo výške 22 955 tis. EUR (31. december 2023: 23 011 tis. EUR), z časti opravných položiek na očakávané straty z úverov a rezervy k poskytnutým prísľubom a zárukám.

13. Základný a zriadený zisk na akciu

30.6.2024	Kmeňové akcie Nominálna hodnota 800 EUR	Kmeňové akcie Nominálna hodnota 4 000 EUR	Prioritné akcie Nominálna hodnota 4 EUR
Súhrnný zisk po zdanení v účtovnom období pripadajúci na:	87 426	15 108	13 228
vážený priemerný počet akcií v obehu počas obdobia	60 616	2 095	1 834 278
Základný a zriadený zisk na akciu	1 442	7 210	7,2

30.6.2023	Kmeňové akcie Nominálna hodnota 800 EUR	Kmeňové akcie Nominálna hodnota 4 000 EUR	Prioritné akcie Nominálna hodnota 4 EUR
Súhrnný zisk po zdanení v účtovnom období pripadajúci na:	74 850	12 935	11 271
vážený priemerný počet akcií v obehu počas obdobia	60 616	2 095	1 825 558
Základný a zriadený zisk na akciu	1 235	6 175	6,2

Spôsob a metodika výpočtu zisku na akciu je uvedená v časti II. Hlavné účtovné zásady s).

14. Peňažné prostriedky, pokladničné zostatky v centrálnych bankách a ostatné vklady splatné na požiadanie

	30.6.2024	31.12.2023
Pokladničná hotovosť	210 357	223 137
Pokladničné zostatky v centrálnych bankách	996 997	3 954 534
Ostatné vklady splatné na požiadanie	36 350	27 865
Celkom	1 243 704	4 205 536

Povinné minimálne rezervy sa vykazujú ako úročené vklady v zmysle opatrení Národnej banky Slovenska a sú súčasťou položky „Pokladničné zostatky v centrálnych bankách“. Výška rezervy závisí od objemu vkladov prijatých skupinou. Schopnosť materskej spoločnosti čerpať rezervu je v zmysle platnej legislatívy obmedzená. Z uvedeného dôvodu nie je vykázaná v položke „Peniaze a peňažné ekvivalenty“ na účely zostavenia výkazu o peňažných tokoch (pozri „Konsolidovaný výkaz o peňažných tokov“).

15. Finančné aktíva držané na obchodovanie

	30.6.2024	31.12.2023
Kladná reálna hodnota finančných derivátov na obchodovanie	21 532	24 405
Úrokové obchody	17 256	19 894
Menové obchody	4 276	4 511
Dlhové cenné papiere	23 788	4 577
Štátne dlhopisy	23 788	4 577
Celkom	45 320	28 982

Poznámky k priebežnej konsolidovanej účtovnej zavierke za 6 mesiacov končiacich sa 30. júna 2024

pripravená podľa Medzinárodného účtovného štandardu IAS 34, ako ho schválila Európska únia (v tisícoch EUR)

16. Neobchodné finančné aktíva povinne oceňované reálnou hodnotou cez výkaz ziskov a strát

	30.6.2024	31.12.2023
Podielové cenné papiere, dlhové a ostatné cenné papiere s pohyblivým výnosom	9 570	15 449
Podielové cenné papiere	-	6 079
Dlhové cenné papiere	5 837	5 484
Podielové listy podielových fondov*	3 733	3 886
Úvery a preddavky voči klientom	26 342	21 782
Úvery a preddavky poskytnuté korporátnym sektorom	26 342	21 782
Celkom	35 912	37 231

* Skupina mala v uvedenom portfóliu majetkové cenné papiere (podielové listy podielových fondov), pre ktoré nemohla byť využitá možnosť ocenenia v reálnej hodnote cez ostatné súhrnné zisky a straty (FVOCI) z dôvodu, že tieto cenné papiere majú definovanú splatnosť a nespĺňajú definíciu majetkového nástroja v zmysle IAS 32. K 30. júnu 2024 bola hodnota uvedených podielových listov podielových fondov 831 tis. EUR (31.december 2023: 831 tis. EUR).

17. Finančné aktíva oceňované v reálnej hodnote cez ostatné súhrnné zisky a straty

	30.6.2024	31.12.2023
Dlhové cenné papiere	100 860	101 503
Štátne dlhopisy	-	-
Dlhopisy emitované bankovým sektorom	64 529	64 213
Dlhopisy emitované inými sektormi	36 331	37 290
Nástroje vlastného imania	2 299	2 187
Podielové cenné papiere	2 299	2 187
Celkom	103 159	103 690

Členenie dlhových cenných papierov oceňované v reálnej hodnote cez ostatné súhrnné zisky a straty k 30. júnu 2024:

	Hrubá účtovná hodnota	Opravné položky	Čistá účtovná hodnota
Dlhové cenné papiere	100 916	(56)	100 860
Štátne dlhopisy	-	-	-
Dlhopisy emitované bankovým sektorom	64 552	(23)	64 529
Dlhopisy emitované inými sektormi	36 364	(33)	36 331
Celkom	100 916	(56)	100 860

Členenie dlhových cenných papierov oceňované v reálnej hodnote cez ostatné súhrnné zisky a straty k 31. decembru 2023:

	Hrubá účtovná hodnota	Opravné položky	Čistá účtovná hodnota
Dlhové cenné papiere	101 565	(62)	101 503
Štátne dlhopisy	-	-	-
Dlhopisy emitované bankovým sektorom	64 242	(29)	64 213
Dlhopisy emitované inými sektormi	37 323	(33)	37 290
Celkom	101 565	(62)	101 503

Poznámky k priebežnej konsolidovanej účtovnej zavierke za 6 mesiacov končiacich sa 30. júna 2024

pripravená podľa Medzinárodného účtovného štandardu IAS 34, ako ho schválila Európska únia (v tisícoch EUR)

18. Finančné aktíva oceňované v amortizovanej hodnote

Členenie finančných aktív oceňované v amortizovanej hodnote k 30. júna 2024:

	<i>Hrubá účtovná hodnota</i>	<i>Opravné položky</i>	<i>Čistá účtovná hodnota</i>
Úvery a preddavky voči bankám	184 205	(2)	184 203
Operácie na peňažnom trhu	113 502	-	113 502
Obrátené repo obchody	70 150	-	70 150
Ostatné úvery a pohľadávky voči bankám	553	(2)	551
Úvery a preddavky voči klientom	14 572 428	(247 115)	14 325 313
Kontokorentné úvery a prečerpania bežných účtov	935 227	(23 643)	911 584
Pohľadávky z kreditných kariet	120 502	(4 928)	115 574
Faktoring a úvery kryté zmenkami	88 640	(513)	88 127
Hypotekárne úvery a úvery na bývanie	5 547 191	(28 943)	5 518 248
Americké hypotéky	1 093 091	(6 764)	1 086 327
Spotrebné úvery	1 381 912	(93 609)	1 288 303
Pohľadávky z finančného lízingu	367 942	(14 418)	353 524
Investičné, prevádzkové a ostatné úvery	5 037 923	(74 297)	4 963 626
Zmena reálnej hodnoty hedžovaných položiek v hedžingu úrokového rizika portfólia - Úvery a preddavky voči klientom	(881)	-	(881)
Dlhové cenné papiere	3 840 729	(1 308)	3 839 421
Štátne pokladničné poukážky	27 881	-	27 881
Štátne dlhopisy	3 569 308	(1 108)	3 568 200
Dlhopisy emitované bankovým sektorom	212 544	(44)	212 500
Dlhopisy emitované inými sektormi	30 996	(156)	30 840
Celkom	18 596 481	(248 425)	18 348 056

Členenie finančných aktív oceňované v amortizovanej hodnote k 31. decembru 2023:

	<i>Hrubá účtovná hodnota</i>	<i>Opravné položky</i>	<i>Čistá účtovná hodnota</i>
Úvery a preddavky voči bankám	194 778	-	194 778
Operácie na peňažnom trhu	142 126	-	142 126
Obrátené repo obchody	52 652	-	52 652
Úvery a preddavky voči klientom	14 351 046	(246 276)	14 104 770
Kontokorentné úvery a prečerpania bežných účtov	928 442	(20 492)	907 950
Pohľadávky z kreditných kariet	119 871	(5 308)	114 563
Faktoring a úvery kryté zmenkami	101 314	(721)	100 593
Hypotekárne úvery a úvery na bývanie	5 485 079	(33 402)	5 451 677
Americké hypotéky	1 119 413	(8 572)	1 110 841
Spotrebné úvery	1 288 592	(88 646)	1 199 946
Pohľadávky z finančného lízingu	386 358	(13 540)	372 818
Investičné, prevádzkové a ostatné úvery	4 921 977	(75 595)	4 846 382
Zmena reálnej hodnoty hedžovaných položiek v hedžingu úrokového rizika portfólia - Úvery a preddavky voči klientom	17 537	-	17 537
Dlhové cenné papiere	3 237 466	(1 378)	3 236 088
Štátne dlhopisy	3 054 737	(1 233)	3 053 504
Dlhopisy emitované bankovým sektorom	163 144	(55)	163 089
Dlhopisy emitované inými sektormi	19 585	(90)	19 495
Celkom	17 800 827	(247 654)	17 553 173

K 30. júnu 2024 bola hodnota celkovej výšky syndikovaných úverov, ktorých gestorom bola skupina, 1 486 843 tis. EUR (31. december 2023: 1 396 167 tis. EUR). Podiel skupiny predstavoval 556 420 tis. EUR (31. december 2023: 501 882 tis. EUR). Syndikované úvery sú zahrnuté v položke „Investičné, prevádzkové a ostatné úvery“.

Poznámky k priebežnej konsolidovanej účtovnej zavierke za 6 mesiacov končiacich sa 30. júna 2024

pripravená podľa Medzinárodného účtovného štandardu IAS 34, ako ho schválila Európska únia (v tisícoch EUR)

Členenie finančných aktív oceňovaných v amortizovanej hodnote podľa skupiny klientov k 30. júnu 2024:

	Hrubá účtovná hodnota	Opravné položky	Čistá účtovná hodnota
Banky	396 749	(46)	396 703
Verejný sektor	3 600 634	(1 108)	3 599 526
Firemní klienti	6 086 327	(80 914)	6 005 413
Retailoví klienti	8 512 771	(166 357)	8 346 414
Celkom	18 596 481	(248 425)	18 348 056

Členenie finančných aktív oceňovaných v amortizovanej hodnote podľa skupiny klientov k 31. decembru 2023:

	Hrubá účtovná hodnota	Opravné položky	Čistá účtovná hodnota
Banky	357 922	(55)	357 867
Verejný sektor	3 058 883	(1 234)	3 057 649
Firemní klienti	5 970 043	(80 455)	5 889 588
Retailoví klienti	8 413 979	(165 910)	8 248 069
Celkom	17 800 827	(247 654)	17 553 173

Prehľad kvality finančných aktív oceňovaných v amortizovaných hodnotách je uvedený v poznámke 38 „Riziká“.

Pohyby opravných položiek na straty z finančných aktív oceňovaných v amortizovaných hodnotách k 30. júnu 2024:

	K 1. januáru 2024	Tvorba/ (Rozpustenie)*	Použitie	Prevody, kurzové rozdiely	K 30. júnu 2024
Opravné položky k finančným aktívam bez zvýšenia kreditného rizika od prvotného vykázania (etapa 1)	58 934	(2 851)	-	-	56 083
Banky	-	-	-	-	-
Firemní klienti	28 273	1 237	-	-	29 510
Retailoví klienti	29 449	(4 059)	-	-	25 390
Dlhové cenné papiere	1 212	(29)	-	-	1 183
Opravné položky na finančné aktíva s výrazným zvýšením kreditného rizika od prvotného vykázania, ale nie úverovo znehodnotené (etapa 2)	55 281	(12 167)	-	-	43 114
Banky	-	2	-	-	2
Firemní klienti	17 509	(3 725)	-	-	13 784
Retailoví klienti	37 606	(8 403)	-	-	29 203
Dlhové cenné papiere	166	(41)	-	-	125
Individuálna opravná položka – k individuálne a kolektívne oceňovaným položkám (etapa 3)	128 168	18 698	(2 015)	(45)	144 806
Banky	-	-	-	-	-
Firemní klienti	30 354	5 322	(1 779)	61	33 958
Retailoví klienti	97 814	13 376	(236)	(106)	110 848
Dlhové cenné papiere	-	-	-	-	-
Opravná položka k položkám, ktoré sú vykázané ako znehodnotené pri prvotnom vykázaní (POCI)	5 271	(736)	(87)	(26)	4 422
Banky	-	-	-	-	-
Firemní klienti	4 230	(671)	(24)	(29)	3 506
Retailoví klienti	1 041	(65)	(63)	3	916
Dlhové cenné papiere	-	-	-	-	-
Celkom	247 654	2 944	(2 102)	(71)	248 425

* Tvorba/(Rozpustenie) opravných položiek na straty z finančných aktív oceňovaných v amortizovaných hodnotách zahŕňa vplyv unwindingu vo výške (76) tis. EUR.

Poznámky k priebežnej konsolidovanej účtovnej zavierke za 6 mesiacov končiacich sa 30. júna 2024

pripravená podľa Medzinárodného účtovného štandardu IAS 34, ako ho schválila Európska únia (v tisícoch EUR)

Pohyby opravných položiek na straty z finančných aktív oceňovaných v amortizovaných hodnotách k 31. decembru 2023:

	K 1. januára 2023	Tvorba/ (Rozpustenie)*	Použitie	Prevody, kursové rozdiely	K 31. decembru 2023
Opravné položky k finančným aktívam bez zvýšenia kreditného rizika od prvotného vykázania (etapa 1)	40 789	18 145	-	-	58 934
Banky	-	-	-	-	-
Firemní klienti	23 707	4 566	-	-	28 273
Retailoví klienti	16 247	13 202	-	-	29 449
Dlhové cenné papiere	835	377	-	-	1 212
Opravné položky na finančné aktíva s výrazným zvýšením kreditného rizika od prvotného vykázania, ale nie úverovo znehodnotenú (etapa 2)	61 253	(5 972)	-	-	55 281
Banky	-	-	-	-	-
Firemní klienti	18 682	(1 173)	-	-	17 509
Retailoví klienti	42 521	(4 915)	-	-	37 606
Dlhové cenné papiere	50	116	-	-	166
Individuálna opravná položka – k individuálne a kolektívne oceňovaným položkám (etapa 3)	138 579	17 754	(28 364)	199	128 168
Banky	-	-	-	-	-
Firemní klienti	47 384	(5 319)	(11 794)	83	30 354
Retailoví klienti	91 195	23 073	(16 570)	116	97 814
Dlhové cenné papiere	-	-	-	-	-
Opravná položka k položkám, ktoré sú vykázané ako znehodnotenú pri prvotnom vykázaní (POCI)	5 322	1 037	(512)	(576)	5 271
Banky	-	-	-	-	-
Firemní klienti	3 919	1 268	(404)	(553)	4 230
Retailoví klienti	1 403	(231)	(108)	(23)	1 041
Dlhové cenné papiere	-	-	-	-	-
Celkom	245 943	30 964	(28 876)	(377)	247 654

* Tvorba/(Rozpustenie) opravných položiek na straty z finančných aktív oceňovaných v amortizovaných hodnotách zahŕňa vplyv unwindingu vo výške 251 tis. EUR.

Nasledujúca tabuľka predstavuje účtovnú hodnotu prevodov medzi etapami zníženia hodnoty pre finančné aktíva oceňované v amortizovanej hodnote a budúce záväzky a iné podsúvahové položky k 30. júnu 2024:

	Z etapy 2 do etapy 1	Z etapy 1 do etapy 2	Z etapy 3 do etapy 2	Z etapy 2 do etapy 3	Z etapy 3 do etapy 1	Z etapy 1 do etapy 3
Úvery a preddavky voči bankám	-	-	-	-	-	-
Úvery a preddavky voči klientom	334 288	308 511	4 285	39 745	3 914	17 643
Firemní klienti	121 272	79 032	1 579	15 145	124	1 683
Retailoví klienti	213 016	229 479	2 706	24 600	3 790	15 960
Dlhové cenné papiere	12 126	-	-	-	-	-
Poskytnuté prísluby a finančné záruky	36 380	22 580	385	6 190	12	64
Banky	-	-	-	-	-	-
Firemní klienti	23 293	16 981	383	6 178	-	-
Retailoví klienti	13 087	5 599	2	12	12	64
Celkom	382 794	331 091	4 670	45 935	3 926	17 707

Poznámky k priebežnej konsolidovanej účtovnej zavierke za 6 mesiacov končiacich sa 30. júna 2024

pripravená podľa Medzinárodného účtovného štandardu IAS 34, ako ho schválila Európska únia (v tisícoch EUR)

Nasledujúca tabuľka predstavuje úbytky opravnej položky z etáp pre finančné aktíva oceňované v amortizovanej hodnote a budúce záväzky a iné podsúvahové položky k 30. júnu 2024:

	<i>Z etapy 2 do etapy 1</i>	<i>Z etapy 1 do etapy 2</i>	<i>Z etapy 3 do etapy 2</i>	<i>Z etapy 2 do etapy 3</i>	<i>Z etapy 3 do etapy 1</i>	<i>Z etapy 1 do etapy 3</i>
Úvery a preddavky voči bankám	-	-	-	-	-	-
Úvery a preddavky voči klientom	(14 260)	(4 412)	(988)	(5 489)	(1 258)	(662)
Firemní klienti	(2 691)	(722)	(34)	(2 363)	(128)	(30)
Retailoví klienti	(11 569)	(3 690)	(954)	(3 126)	(1 130)	(632)
Dlhové cenné papiere	(98)	-	-	-	-	-
Poskytnuté prísl'uby a finančné záruky	(312)	(24)	(3)	(357)	(10)	-
Banky	-	-	-	-	-	-
Firemní klienti	(166)	(13)	-	(357)	-	-
Retailoví klienti	(146)	(11)	(3)	-	(10)	-
Celkom	(14 670)	(4 436)	(991)	(5 846)	(1 268)	(662)

Nasledujúca tabuľka predstavuje prírastky opravnej položky do etáp pre finančné aktíva oceňované v amortizovanej hodnote a budúce záväzky a iné podsúvahové položky k 30. júnu 2024:

	<i>Z etapy 2 do etapy 1</i>	<i>Z etapy 1 do etapy 2</i>	<i>Z etapy 3 do etapy 2</i>	<i>Z etapy 2 do etapy 3</i>	<i>Z etapy 3 do etapy 1</i>	<i>Z etapy 1 do etapy 3</i>
Úvery a preddavky voči bankám	-	-	-	-	-	-
Úvery a preddavky voči klientom	3 471	13 101	190	16 069	41	8 343
Firemní klienti	1 225	2 225	25	7 278	-	1 051
Retailoví klienti	2 246	10 876	165	8 791	41	7 292
Dlhové cenné papiere	2	-	-	-	-	-
Poskytnuté prísl'uby a finančné záruky	125	276	-	933	-	25
Banky	-	-	-	-	-	-
Firemní klienti	102	66	-	927	-	-
Retailoví klienti	23	210	-	6	-	25
Celkom	3 598	13 377	190	17 002	41	8 368

Nasledujúca tabuľka predstavuje účtovnú hodnotu prevodov medzi etapami zníženia hodnoty pre finančné aktíva oceňované v amortizovanej hodnote a budúce záväzky a iné podsúvahové položky k 31. decembru 2023:

	<i>Z etapy 2 do etapy 1</i>	<i>Z etapy 1 do etapy 2</i>	<i>Z etapy 3 do etapy 2</i>	<i>Z etapy 2 do etapy 3</i>	<i>Z etapy 3 do etapy 1</i>	<i>Z etapy 1 do etapy 3</i>
Úvery a preddavky voči bankám	-	-	-	-	-	-
Úvery a preddavky voči klientom	980 748	666 204	4 184	64 870	2 911	19 196
Firemní klienti	262 229	229 582	707	25 187	676	373
Retailoví klienti	718 519	436 622	3 477	39 683	2 235	18 823
Dlhové cenné papiere	-	23 961	-	-	-	-
Poskytnuté prísl'uby a finančné záruky	662 218	72 206	1	246	102	14
Banky	-	3 250	-	-	-	-
Firemní klienti	629 257	58 827	-	206	93	-
Retailoví klienti	32 961	10 129	1	40	9	14
Celkom	1 642 966	762 371	4 185	65 116	3 013	19 210

Poznámky k priebežnej konsolidovanej účtovnej zavierke za 6 mesiacov končiacich sa 30. júna 2024

pripravená podľa Medzinárodného účtovného štandardu IAS 34, ako ho schválila Európska únia (v tisícoch EUR)

Presun expozícií korporátnych klientov z etapy 2 do etapy 1 je spôsobený zlepšením makroekonomických scenárov počas roka 2023 (oproti roku 2022). Dôvodom presunu expozícií retailových klientov z etapy 1 do etapy 2 bolo zavedenie holistického flagu z dôvodu ESG, pre expozície zabezpečené nehnuteľnosťami s možným ohrozením jedným z fyzických rizík. Zvýšenie parametra významného zhoršenia kreditnej kvality (SICR zo 70 % na 90 %) je hlavným dôvodom presunu expozícií retailových klientov z etapy 2 do etapy 1.

Nasledujúca tabuľka predstavuje úbytky opravnej položky z etáp pre finančné aktíva oceňované v amortizovanej hodnote a budúce záväzky a iné podsúvahové položky k 31. decembru 2023:

	<i>Z etapy 2 do etapy 1</i>	<i>Z etapy 1 do etapy 2</i>	<i>Z etapy 3 do etapy 2</i>	<i>Z etapy 2 do etapy 3</i>	<i>Z etapy 3 do etapy 1</i>	<i>Z etapy 1 do etapy 3</i>
Úvery a preddavky voči bankám	-	-	-	-	-	-
Úvery a preddavky voči klientom	(21 534)	(2 978)	(1 360)	(5 603)	(1 278)	(433)
Firemní klienti	(4 430)	(1 645)	(64)	(1 852)	(52)	(4)
Retailoví klienti	(17 104)	(1 333)	(1 296)	(3 751)	(1 226)	(429)
Dlhové cenné papiere	-	(3)	-	-	-	-
Poskytnuté prísľuby a finančné záruky	(2 387)	(187)	-	(1)	(2)	-
Banky	-	-	-	-	-	-
Firemní klienti	(2 117)	(174)	-	-	-	-
Retailoví klienti	(270)	(13)	-	(1)	(2)	-
Celkom	(23 921)	(3 168)	(1 360)	(5 604)	(1 280)	(433)

Nasledujúca tabuľka predstavuje prírastky opravnej položky do etáp pre finančné aktíva oceňované v amortizovanej hodnote a budúce záväzky a iné podsúvahové položky k 31. decembru 2023:

	<i>Z etapy 2 do etapy 1</i>	<i>Z etapy 1 do etapy 2</i>	<i>Z etapy 3 do etapy 2</i>	<i>Z etapy 2 do etapy 3</i>	<i>Z etapy 3 do etapy 1</i>	<i>Z etapy 1 do etapy 3</i>
Úvery a preddavky voči bankám	-	-	-	-	-	-
Úvery a preddavky voči klientom	5 591	18 420	207	20 282	22	8 935
Firemní klienti	1 624	5 547	36	4 429	-	52
Retailoví klienti	3 967	12 873	171	15 853	22	8 883
Dlhové cenné papiere	-	124	-	-	-	-
Poskytnuté prísľuby a finančné záruky	1 286	310	-	27	-	11
Banky	-	-	-	-	-	-
Firemní klienti	1 233	200	-	-	-	-
Retailoví klienti	53	110	-	27	-	11
Celkom	6 877	18 854	207	20 309	22	8 946

Poznámky k priebežnej konsolidovanej účtovnej zavierke za 6 mesiacov končiacich sa 30. júna 2024

pripravená podľa Medzinárodného účtovného štandardu IAS 34, ako ho schválila Európska únia (v tisícoch EUR)

Stav pohľadávok z finančného lízingu k 30. júnu 2024 a 31. decembru 2023:

	30.6.2024	31.12.2023
Hodnota investície, brutto	413 968	434 081
Menej ako 3 mesiace	41 710	43 729
3 mesiace až 1 rok	87 691	90 079
1 až 5 rokov	228 602	240 149
Viac ako 5 rokov	55 965	60 124
Nerealizované finančné výnosy	46 026	47 723
Menej ako 3 mesiace	3 966	3 944
3 mesiace až 1 rok	10 368	10 379
1 až 5 rokov	25 005	25 934
Viac ako 5 rokov	6 687	7 466
Hodnota investície, netto	367 942	386 358
Menej ako 3 mesiace	37 744	39 785
3 mesiace až 1 rok	77 323	79 700
1 až 5 rokov	203 597	214 215
Viac ako 5 rokov	49 278	52 658

Majetok prenajímaný na základe zmlúv o finančnom lízingu:

	30.6.2024	31.12.2023
Lízing vozidiel	184 543	196 320
Lízing nehnuteľností	70 440	70 521
Lízing hnutel'ného majetku	112 959	119 517
Celkom	367 942	386 358

19. Pohľadávky zo zabezpečovacích derivátov

	30.6.2024	31.12.2023
Kladná reálna hodnota finančných derivátov na zabezpečenie reálnej hodnoty úrokového rizika	37 088	48 344
Úrokové obchody	37 088	48 344
Celkom	37 088	48 344

Detailnejší prehľad pohľadávok zo zabezpečovacích derivátov je zobrazený v pozn. 35 „Zabezpečovanie reálnych hodnôt súvisiacich so zabezpečovacími transakciami“.

Poznámky k priebežnej konsolidovanej účtovnej závierke za 6 mesiacov končiacich sa 30. júna 2024

pripravená podľa Medzinárodného účtovného štandardu IAS 34,
ako ho schválila Európska únia (v tisícoch EUR)

20. Dlhodobý hmotný a nehmotný majetok a právo na užívanie aktíva

Pohyby na účtoch dlhodobého hmotného majetku na vlastné použitie k 30. júnu 2024:

	<i>Pozemky a budovy – operatívny lízing*</i>	<i>Pozemky a budovy – Právo na užívanie aktíva</i>	<i>Pozemky a budovy</i>	<i>Stroje a zariadenia</i>	<i>Ostatný dlhodobý majetok</i>	<i>Dopravné prostriedky</i>	<i>Nedokončené investície</i>	<i>Spolu</i>
Obstarávacia cena								
1. januára 2024	1 548	82 628	34 075	48 188	17 094	4 970	4 862	193 365
Prírastky	-	-	-	-	-	-	8 475	8 475
Úbytky	(76)	(493)	(51)	(503)	(83)	(357)	-	(1 563)
Prevod z vlastného používania do neobežných aktív držaných na predaj	-	-	-	-	-	-	-	-
Prevod z nedokončených hmotných investícií	-	3 293	2 040	3 083	952	919	(10 287)	-
30. júna 2024	1 472	85 428	36 064	50 768	17 963	5 532	3 050	200 277
Oprávky								
1. januára 2024	(469)	(41 022)	(17 927)	(32 853)	(8 563)	(2 040)	-	(102 874)
Odpisy	(140)	(5 608)	(1 200)	(3 093)	(871)	(274)	-	(11 186)
Úbytky	97	140	51	502	82	329	-	1 201
Prevod z vlastného používania do neobežných aktív držaných na predaj	-	-	-	-	-	-	-	-
Opravná položka	-	-	-	-	-	1	-	1
30. júna 2024	(512)	(46 490)	(19 076)	(35 444)	(9 352)	(1 984)	-	(112 858)
Zostatková hodnota 1. januára 2024	1 079	41 606	16 148	15 335	8 531	2 930	4 862	90 491
Zostatková hodnota 30. júna 2024	960	38 938	16 988	15 324	8 611	3 548	3 050	87 419

* analýzu splatnosti peňažných tokov zo záväzkov z prenájmu obsahuje poznámka 40 Lízingy ako nájomca (IFRS 16)

Poznámky k priebežnej konsolidovanej účtovnej závierke za 6 mesiacov končiacich sa 30. júna 2024

pripravená podľa Medzinárodného účtovného štandardu IAS 34,
ako ho schválila Európska únia (v tisícoch EUR)

Pohyby na účtoch dlhodobého hmotného majetku na vlastné použitie k 31. decembru 2023:

	<i>Pozemky a budovy – operatívny lízing*</i>	<i>Pozemky a budovy – Právo na užívanie aktíva</i>	<i>Pozemky a budovy</i>	<i>Stroje a zariadenia</i>	<i>Ostatný dlhodobý majetok</i>	<i>Dopravné prostriedky</i>	<i>Nedokončené investície</i>	<i>Spolu</i>
Obstarávacia cena								
1. januára 2023	1 409	80 882	31 331	51 139	17 582	4 475	5 400	192 218
Prírastky	-	-	-	-	-	-	20 935	20 935
Úbytky	(375)	(6 264)	(3 591)	(9 634)	(1 640)	(502)	-	(22 006)
Prevod z vlastného používania do neobežných aktív držaných na predaj	-	-	2 218	-	-	-	-	2 218
Prevod z nedokončených hmotných investícií	514	8 010	4 117	6 683	1 152	997	(21 473)	-
31. decembra 2023	1 548	82 628	34 075	48 188	17 094	4 970	4 862	193 365
Oprávky								
1. januára 2023	(227)	(35 749)	(16 645)	(36 310)	(8 422)	(2 050)	-	(99 403)
Odpisy	(295)	(11 093)	(2 245)	(6 166)	(1 688)	(516)	-	(22 003)
Úbytky	102	5 820	2 919	9 623	1 547	526	-	20 537
Prevod z vlastného používania do neobežných aktív držaných na predaj	-	-	(1 687)	-	-	-	-	(1 687)
Opravná položka	(49)	-	(269)	-	-	-	-	(318)
31. decembra 2023	(469)	(41 022)	(17 927)	(32 853)	(8 563)	(2 040)	-	(102 874)
Zostatková hodnota 1. januára 2023	1 182	45 133	14 686	14 829	9 160	2 425	5 400	92 815
Zostatková hodnota 31. decembra 2023	1 079	41 606	16 148	15 335	8 531	2 930	4 862	90 491

* analýzu splatnosti peňažných tokov zo záväzkov z prenájmu obsahuje poznámka 40 Lízingy ako nájomca (IFRS 16)

Poznámky k priebežnej konsolidovanej účtovnej zavierke za 6 mesiacov končiacich sa 30. júna 2024

pripravená podľa Medzinárodného účtovného štandardu IAS 34, ako ho schválila Európska únia (v tisícoch EUR)

Pohyby na účtoch nehmotného majetku k 30. júnu 2024:

	<i>Softvér</i>	<i>Goodwill</i>	<i>Ostatný nehmotný majetok</i>	<i>Nedok. nehmotné investície</i>	<i>Spolu</i>
Obstarávacia cena					
1. januára 2024	139 279	12 876	4 367	12 787	169 309
Prírastky	-	-	-	6 176	6 176
Úbytky	-	-	-	-	-
Prevod z nedokončených nehmotných investícií	6 783	-	-	(6 783)	-
30. júna 2024	146 062	12 876	4 367	12 180	175 485
Oprávky					
1. januára 2024	(96 526)	-	(4 367)	(1 447)	(102 340)
Odpisy	(6 663)	-	-	-	(6 663)
Úbytky	(10)	-	-	-	(10)
Opravná položka	(1 553)	-	-	-	(1 553)
30. júna 2024	(104 752)	-	(4 367)	(1 447)	(110 566)
Zostatková hodnota 1. 1. 2024	42 753	12 876	-	11 340	66 969
Zostatková hodnota 30. 6. 2024	41 310	12 876	-	10 733	64 919

Pohyby na účtoch nehmotného majetku k 31. decembru 2023:

	<i>Softvér</i>	<i>Goodwill</i>	<i>Ostatný nehmotný majetok</i>	<i>Nedok. nehmotné investície</i>	<i>Spolu</i>
Obstarávacia cena					
1. januára 2023	134 150	12 876	4 367	9 953	161 346
Prírastky	-	-	-	17 510	17 510
Úbytky	(9 547)	-	-	-	(9 547)
Prevod z nedokončených nehmotných investícií	14 676	-	-	(14 676)	-
31. decembra 2023	139 279	12 876	4 367	12 787	169 309
Oprávky					
1. januára 2023	(93 235)	-	(3 364)	-	(96 599)
Odpisy	(12 801)	-	(1 003)	-	(13 804)
Úbytky	9 721	-	-	-	9 721
Opravná položka	(211)	-	-	(1 447)	(1 658)
31. decembra 2023	(96 526)	-	(4 367)	(1 447)	(102 340)
Zostatková hodnota 1. 1. 2023	40 915	12 876	1 003	9 953	64 747
Zostatková hodnota 31. 12. 2023	42 753	12 876	-	11 340	66 969

Vývoj goodwillu v jednotlivých obdobiach:

	30.6.2024	31.12.2023
K 1. januáru	12 875	12 875
Prírastky	-	-
Opravná položka	-	-
Účtovná hodnota	12 875	12 875

Skupine vznikol goodwill z titulu akvizície Doplnkovej dôchodkovej spoločnosti Tatra banky, a. s. V roku 2006 vo výške 9 021 tis. EUR a akvizície 51,5 % majetkovej účasti v spoločnosti Tatra-Leasing s.r.o. v roku 2015 vo výške 3 199 tis. EUR.

Goodwill v Doplnkovej dôchodkovej spoločnosti Tatra banky, a.s. vznikol ako výsledok podnikovej kombinácie najmä z očakávaných budúcich príjmov z riadenia dôchodkových fondov, ako aj očakávaných synergií z integrácie spoločnosti do štruktúry skupiny. Tieto úžitky nie sú vykazované samostatne, keďže z nich vyplývajúce budúce ekonomické úžitky nie je možné samostatne spoľahlivo merať.

V roku 2021 skupina obstarala 100 % podiel v spoločnosti IMPULS-LEASING Slovakia s. r. o., z tejto akvizície skupine vznikol goodwill vo výške 655 tis. EUR.

Poznámky k priebežnej konsolidovanej účtovnej zavierke za 6 mesiacov končiacich sa 30. júna 2024

pripravená podľa Medzinárodného účtovného štandardu IAS 34, ako ho schválila Európska únia (v tisícoch EUR)

Skupina posúdila návratnú hodnotu goodwillu k dátumu účtovnej zavierky a neidentifikovala jeho znehodnotenie.

21. Splatná daňová pohľadávka

	30.6.2024	31.12.2023
Daňová pohľadávka – splatná	130	66
Celkom	130	66

22. Odložená daňová pohľadávka

	30.6.2024	31.12.2023
Daňová pohľadávka – odložená	42 275	44 200
Celkom	42 275	44 200

Čistá odložená daňová pohľadávka z dane z príjmov vyplývala najmä z dočasných odpočítateľných rozdielov popísaných v poznámke 12 „Daň z príjmov“.

23. Ostatné aktíva

	30.6.2024	31.12.2023
Preddavky a položky časového rozlíšenia	26 889	25 271
Zásoby	915	1 005
Preddavky súvisiace s leasingom	57 561	24 388
Ostatné aktíva	1 845	1 801
Celkom	87 210	52 465

24. Finančné záväzky držané na obchodovanie

	30.6.2024	31.12.2023
Záporná reálna hodnota finančných derivátov na obchodovanie	16 818	22 458
Úrokové obchody	15 453	18 711
Menové obchody	1 365	3 747
Záväzky z dlhových CP na obchodovanie	10 057	-
Celkom	26 875	22 458

Poznámky k priebežnej konsolidovanej účtovnej zavierke za 6 mesiacov končiacich sa 30. júna 2024

pripravená podľa Medzinárodného účtovného štandardu IAS 34, ako ho schválila Európska únia (v tisícoch EUR)

25. Finančné záväzky oceňované v amortizovanej hodnote

Finančné záväzky oceňované v amortizovanej hodnote podľa skupín produktov:

	30.6.2024	31.12.2023
Vklady voči bankám	549 490	2 549 688
Bežné účty a medzibankové zúčtovanie	14 728	4 200
Operácie na peňažnom trhu	3 366	608
Prijaté úvery	395 112	2 408 569
Podriadené dlhy	136 284	136 311
Vklady voči klientom	15 328 895	15 694 256
Bežné účty a zúčtovanie	11 614 508	12 277 206
Termínované vklady	3 714 028	3 416 659
Sporiace účty	256	253
Prijaté úvery	103	138
Zmena reálnej hodnoty hedžovaných položiek v hedžingu úrokového rizika portfólia - Vklady voči klientom	(70 920)	(44 503)
Záväzky z dlhových cenných papierov	2 313 760	1 998 383
Vydané dlhové cenné papiere – kryté dlhopisy	899 994	933 859
Vydané dlhové cenné papiere - ostatné dlhopisy	1 413 766	1 064 524
Ostatné finančné záväzky	77 460	55 758
<i>Z toho: Záväzky z prenájmu</i>	41 081	43 682
Celkom	18 198 685	20 253 582

Členenie vkladov oceňovaných v amortizovanej hodnote podľa skupiny klientov k 30. júnu 2024 a k 31. decembru 2023:

	30.6.2024	31.12.2023
Banky	549 490	2 549 688
Verejný sektor	672 685	500 099
Firemní klienti	4 963 496	5 560 237
Retailoví klienti	9 692 714	9 633 920
Celkom	15 878 385	18 243 944

Materská spoločnosť v rámci programu TLTRO (cielené dlhodobé refinančné operácie) prijala 4 úvery od centrálnej banky v celkovej výške 3 137 000 tis. EUR. K 30. júnu 2024 predstavovali nesplatené pôžičky zahrnuté v súvahe v rámci tretej série programu cielených dlhodobějších refinančných operácií (TLTRO-III) centrálnej banke 38 891 tis. EUR. Ako zabezpečenie za prijaté obchody materská spoločnosť poskytla vlastný emitovaný krytý dlhopis, ktorý je zabezpečený poskytnutými hypotekárnymi úvermi, úvermi na bývanie a bezúčelovými úvermi zaručených nehnuteľnosťou v celkovej sume 38 962 tis. EUR.

Materská spoločnosť k 30. júnu 2024 a k 31. decembru 2023 analyzovala, či očakáva splnenie úverových cieľov na základe svojich súčasných objemov úverov a prognóz a verí, že má primeranú istotu, že tieto ciele splní.

Na základe analýzy pozorovateľných podmienok porovnateľne kolateralizovaných zdrojov refinancovania dostupných na trhu materská spoločnosť dospela k záveru, že podmienky pre priame vládne programy TLTRO III nepredstavujú pre trh podstatnú výhodu. Finančné záväzky programu TLTRO III sa vykazujú a oceňujú ako finančné nástroje v súlade s IFRS 9, pretože nástroje TLTRO sa chápu ako samostatný trh, ktorý organizuje centrálna banka v kontexte svojej politiky peňažného trhu.

Poznámky k priebežnej konsolidovanej účtovnej zavierke za 6 mesiacov končiacich sa 30. júna 2024

pripravená podľa Medzinárodného účtovného štandardu IAS 34, ako ho schválila Európska únia (v tisícoch EUR)

Prijaté úvery a podriadené dlhy v členení podľa jednotlivých druhov bánk:

<i>Druh úveru</i>	<i>Mena</i>	<i>Druh úveru podľa splatnosti</i>	<i>Typ úrokovej sadzby</i>	<i>Začiatok čerpania úveru</i>	<i>Zmluvná splatnosť</i>	30.6.2024	31.12.2023
Úvery prijaté od bánk:							
- národná banka	EUR	dlhodobý	-	marec 2021	marec 2024	-	2 247 052
- národná banka	EUR	dlhodobý	3,75%	december 2021	december 2024	38 891	38 148
- komerčná banka	EUR	dlhodobý	2,0%	január 2022	január 2027	11 523	14 324
- komerčná banka	EUR	dlhodobý	4,58%	jún 2021	jún 2029	75 786	36 346
- banka pre obnovu a rozvoj	EUR	dlhodobý	3,492%	august 2018	máj 2030	48 772	59 922
- komerčná banka	EUR	dlhodobý	4,3%	marec 2023	apríl 2028	48 837	12 777
Prijaté repo obchody od bánk:							
- komerčné banky	EUR	krátkodobý		jún 2024	júl 2024	138 297	-
- komerčné banky	EUR	krátkodobý		jún 2024	júl 2024	33 006	-
Podriadené dlhy od bánk:							
- komerčné banky	EUR	dlhodobý	3M EURIBOR + 2,4 %	november 2019	november 2029	136 284	136 311
Celkom						531 396	2 544 880

Poznámky k priebežnej konsolidovanej účtovnej závierke za 6 mesiacov končiacich sa 30. júna 2024

pripravená podľa Medzinárodného účtovného štandardu IAS 34, ako ho schválila Európska únia (v tisícoch EUR)

Skupina vydala kryté a nekryté dlhopisy s nasledujúcimi podmienkami:

Názov	Úrok. sadzba	Mena	Počet vydaných dlhopisov v ks	Menovitá hodnota 1 ks dlhopisu v mene	Dátum emisie	Dátum splatnosti	Frekvencia výplaty kupónu	30.6.2024	31.12.2023
Kryté dlhopisy									
HZL 068	5,00 %	EUR	1 000	10 000	14.10.2011	14.10.2031	ročne	10 296	10 044
HZL 083	1,11 %	EUR	500	100 000	29.4.2015	29.4.2025	ročne	48 778	48 571
HZL 088	1,00 %	EUR	500	100 000	16.11.2016	16.11.2026	ročne	47 325	47 161
HZL 089	0,90 %	EUR	280	100 000	10.2.2017	10.2.2024	ročne	-	28 099
TATSK FVHDG	0,13 %	EUR	2 500	100 000	1.7.2019	1.7.2026	ročne	234 632	233 742
TATSK KD4	0,125%	EUR	300	100 000	5.3.2021	5.3.2025	ročne	29 318	28 836
TATSK KD5	3,375%	EUR	5 000	100 000	31.1.2023	31.1.2026	ročne	505 692	513 831
TB KD6	0,00%	EUR	25 000	1 000	3.11.2023	3.11.2025	bez kupónu	23 953	23 575
Nekryté dlhopisy									
TB FLOAT1	6M EUR EURIBOR	EUR	1 000	100 000	26.10.2020	26.10.2027	polročne	102 859	103 181
TB FIX1	0,50 %	EUR	250	100 000	26.10.2020	26.10.2027	ročne	24 790	24 684
TB FVHDG GREEN	0,50 %	EUR	3 000	100 000	23.4.2021	23.4.2028	ročne	272 805	273 517
TB FIX2	3,20 %	EUR	70 981	1 000	10.10.2022	9.10.2026	ročne	72 558	71 414
TB GREEN	5,50 %	EUR	2 000	100 000	25.10.2022	25.10.2025	ročne	207 398	201 918
TB FIX3	3,60 %	EUR	50 000	1 000	28.10.2022	28.10.2025	ročne	51 199	50 302
TB GREEN FVHDG2	7,50 %	USD	200	100 000	10.11.2022	10.11.2029	polročne	18 784	18 618
TB GREEN2	5,95 %	EUR	3 000	100 000	17.2.2023	17.2.2026	ročne	305 945	314 819
TB ZERO	0,00 %	EUR	7 000	1 000	26.5.2023	11.5.2026	bez kupónu	6 256	6 071
TB GREEN FVHDG3	4,97 %	EUR	3 500	100 000	29.4.2024	29.4.2030	ročne	351 172	-
Vydané dlhopisy celkom								2 313 760	1 998 383

Materská spoločnosť okrem uvedených krytých dlhopisov vydala krytý dlhopis (nominálna hodnota 970 000 tis. EUR, účtovná hodnota 910 194 tis. EUR), ktorý materská spoločnosť nepredala, ale poskytla ako zabezpečenie v rámci programu TLTRO. Uvedené kryté dlhopisy sú súčasťou podsúvahovej evidencie.

Materská spoločnosť je emitentom krytých dlhopisov ako jedného zo zdrojov financovania sa na kapitálových trhoch. Pre účely plnenia požiadavky na oprávnené záväzky vydala materská spoločnosť aj nezabezpečené nepodriadené dlhopisy.

Práva spojené s dlhopismi sa riadia všeobecne záväznými právnymi predpismi a príslušnou dokumentáciou (prospekt cenných papierov, emisné alebo konečné podmienky), ktoré emitent zverejňuje na svojom webovom sídle.

Všetky dlhopisy vydané materskou spoločnosťou sú zaknihované, vo forme na doručiteľa a voľne prevoditeľné. Obchodovateľné sú na Burze cenných papierov, a.s. v Bratislave.

Poznámky k priebežnej konsolidovanej účtovnej zavierke za 6 mesiacov končiacich sa 30. júna 2024

pripravená podľa Medzinárodného účtovného štandardu IAS 34, ako ho schválila Európska únia (v tisícoch EUR)

26. Závazky zo zabezpečovacích derivátov

	30.6.2024	31.12.2023
Záporná reálna hodnota finančných derivátov na zabezpečenie reálnej hodnoty úrokového rizika	171 512	196 582
Úrokové obchody	171 512	196 582
Celkom	171 512	196 582

Detailnejší prehľad záväzkov zo zabezpečovacích derivátov je zobrazený v pozn. 35 „Zabezpečovanie reálnych hodnôt súvisiacich so zabezpečovacími transakciami“.

27. Rezervy na záväzky

Pohyby rezerv na podmienené záväzky k 30. júnu 2024:

	K 1. januáru 2024	Tvorba/ (Rozpustenie)	Použitie	K 30. júnu 2024
Rezervy na záruky a úverové prísluby bez zvýšenia kreditného rizika od prvotného vykázania (etapa 1)	8 166	182	-	8 348
Rezervy na záruky a úverové prísluby s výrazným zvýšením kreditného rizika od prvotného vykázania (etapa 2)	1 794	(754)	-	1 040
Individuálna rezerva na záruky a úverové prísluby – k individuálne a kolektívne oceňovaným položkám (etapa 3)	373	778	-	1 151
Súdne spory (pozn. 39)	22 566	128	(83)	22 611
Rezervy na zamestnanecké požitky	5 559	460	(15)	6 004
Zamestnanecké rezervy	23 382	4 044	(10 470)	16 956
Ostatné rezervy	219	(34)	-	185
Celkom	62 059	4 804	(10 568)	56 295

Pohyby rezerv na podmienené záväzky k 31. decembru 2023:

	K 1. januáru 2023	Tvorba/ (Rozpustenie)	Použitie	K 31. decembru 2023
Rezervy na záruky a úverové prísluby bez zvýšenia kreditného rizika od prvotného vykázania (etapa 1)	7 099	1 067	-	8 166
Rezervy na záruky a úverové prísluby s výrazným zvýšením kreditného rizika od prvotného vykázania (etapa 2)	4 804	(3 010)	-	1 794
Individuálna rezerva na záruky a úverové prísluby – k individuálne a kolektívne oceňovaným položkám (etapa 3)	567	(194)	-	373
Súdne spory (pozn. 39)	22 362	753	(549)	22 566
Rezervy na zamestnanecké požitky	4 489	1 111	(41)	5 559
Zamestnanecké rezervy	20 377	12 053	(9 048)	23 382
Ostatné rezervy	304	(85)	-	219
Celkom	60 002	11 695	(9 638)	62 059

Hlavné predpoklady použité pri poistnomatematických výpočtoch rezervy na zamestnanecké požitky:

Ročná diskontná sadzba	4,05 %
Budúci skutočný ročný nárast miezd	2,00 %
Ročná miera odchodov/fluktuácia zamestnancov	3,00 % – 8,50 %
Vek odchodu do dôchodku	Na základe platnej legislatívy

Dlhodobé rezervy na zamestnanecké požitky sa vypočítali podľa platných úmrtnostných tabuliek vydaných Štatistickým úradom Slovenskej republiky.

Poznámky k priebežnej konsolidovanej účtovnej zavierke za 6 mesiacov končiacich sa 30. júna 2024

pripravená podľa Medzinárodného účtovného štandardu IAS 34, ako ho schválila Európska únia (v tisícoch EUR)

Skupina nemá iný systém dôchodkového zabezpečenia okrem štátneho povinného dôchodkového zabezpečenia. Podľa slovenských právnych predpisov je zamestnávateľ povinný odvádzať poistné na sociálne poistenie, nemocenské poistenie, zdravotné poistenie, úrazové poistenie, poistenie v nezamestnanosti a príspevok do garančného fondu stanovený ako percento z vymeriavacieho základu. Uvedené náklady sa vykazujú vo výkaze súhrnných ziskov a strát v období, za ktoré zamestnancovi vznikol nárok na mzdu.

28. Splatný daňový záväzok

	30.6.2024	31.12.2023
Daňový záväzok – splatný	11 782	14 788
Celkom	11 782	14 788

29. Ostatné záväzky

	30.6.2024	31.12.2023
Nevyfakturované záväzky a ostatné	32 673	37 051
Ostatné záväzky voči štátnemu rozpočtu	1 733	1 507
Záväzky sociálneho fondu	1 973	1 933
Záväzky voči zamestnancom	11 195	9 563
Ostatné záväzky	10 139	9 292
Celkom	57 713	59 346

30. Vlastné imanie

Vlastné imanie, okrem zisku za bežný rok, tvorí:

	30.6.2024	31.12.2023
Základné imanie – kmeňové akcie	56 873	56 873
Základné imanie – prioritné akcie	7 453	7 453
Vlastné akcie	(1 235)	(1 199)
Ážiový fond	298 810	298 654
Rezervný fond a ostatné fondy	15 676	15 676
Oceňovacie rozdiely z nástrojov oceňovaných v reálnej hodnote cez ostatné súhrnné zisky a straty	(3 680)	(3 473)
Nerozdelený zisk (okrem zisku po zdanení za bežný rok)	982 464	911 188
AT1 kapitál	100 000	100 000
Celkom	1 456 361	1 385 172

Druh, forma, podoba, počet a menovitá hodnota kmeňových a prioritných akcií emitovaných materskou spoločnosťou:

Druh	Kmeňové akcie	Kmeňové akcie	Prioritné akcie
Forma	Na meno	Na meno	Na meno
Podoba	Zaknihovaná	Zaknihovaná	Zaknihovaná
Počet	60 616 ks	2 095 ks	1 863 357 ks
Menovitá hodnota 1 ks	800 EUR	4 000 EUR	4 EUR
ISIN	SK1110001502 séria 01-05	SK1110015510	SK1110007186 SK1110008424 SK1110010131 SK1110012103 SK1110013937 SK1110014901 SK1110016237 SK1110016591

Pohyby kmeňových a prioritných akcií počas roka 2024:

Počet akcií	1. január 2024	Nákup/ predaj	30. júna 2024
Kmeňové akcie 800 EUR	60 616	-	60 616
Kmeňové akcie 4 000 EUR	2 095	-	2 095
Prioritné akcie	1 847 426	365	1 847 791

Poznámky k priebežnej konsolidovanej účtovnej závierke za 6 mesiacov končiacich sa 30. júna 2024

pripravená podľa Medzinárodného účtovného štandardu IAS 34, ako ho schválila Európska únia (v tisícoch EUR)

Opis práv:

Každý majiteľ kmeňovej akcie je akcionárom materskej spoločnosti. Ako akcionár materskej spoločnosti má základné akcionárske práva vyplývajúce z Obchodného zákonníka a zo stanov materskej spoločnosti, ktorými sú najmä:

- právo podieľať sa na zisku materskej spoločnosti (dividenda), a to podľa pomeru menovitej hodnoty jeho akcií k menovitej hodnote akcií všetkých akcionárov,
- právo zúčastňovať sa na valnom zhromaždení, hlasovať na ňom, požadovať na ňom informácie a vysvetlenia, ktoré sa týkajú záležitostí materskej spoločnosti alebo záležitosti osôb ovládaných materskou spoločnosťou, ktoré súvisia s predmetom rokovania valného zhromaždenia, a uplatňovať na ňom návrhy, a
- právo podieľať sa na likvidačnom zostatku.

Obdobné práva má aj každý majiteľ prioritnej akcie s tým rozdielom, že s prioritnými akciami nie je spojené právo hlasovať na valnom zhromaždení okrem prípadov, v ktorých zákon priznáva hlasovacie právo aj takýmto akciám. S prioritnými akciami je spojené prednostné právo na dividendu, ktoré spočíva výlučne v práve na dividendu vo výške fixného násobku dividendy priznanej pri rozdelení zisku akcionárom vlastniacim kmeňové akcie podľa vzorca: $DPA = 1,001 \times DKA800/200 = 1,001 \times DKA4000/1000$ (DPA – prednostná dividendu na jednu prioritnú akciu v menovitej hodnote 4 EUR, DKA800 – dividendu na jednu kmeňovú akciu v menovitej hodnote 800 EUR a DKA4000 – dividendu na jednu kmeňovú akciu v menovitej hodnote 4000 EUR).

Hlasovacie právo na valnom zhromaždení sa riadi menovitou hodnotou akcie, pričom jednej akcii v menovitej hodnote 800 EUR zodpovedá jeden hlas a kmeňovej akcii v menovitej hodnote 4 000 EUR zodpovedá 5 hlasov. V prípade, ak zákon vyžaduje aj hlasovanie akcionárov majúcich prioritné akcie, ich hlasovanie sa vedie osobitne, pričom jednej prioritnej akcii v menovitej hodnote 4 EUR zodpovedá jeden hlas.

Kmeňové akcie sú verejne obchodovateľné na trhu cenných papierov, prioritné akcie sú neverejne obchodovateľné. Z ážia, získaného z kmeňových a prioritných akcií, vytvára materská spoločnosť ážiový fond.

Rezervný fond a ostatné fondy: materská spoločnosť vytvorila v r. 1992 rezervný fond vo výške 10 % základného imania, ktorý je určený na krytie strát spoločnosti. Rezervný fond bol každoročne dopĺňaný sumou 10 % z čistého zisku, až do dosiahnutia výšky 20 % základného imania materskej spoločnosti, nie však menej, ako je minimálna výška rezervného fondu stanovená platnými právnymi predpismi. Materská spoločnosť vytvorila účelový rezervný fond v zmysle Metodického pokynu Ministerstva financií z r. 1990 z kurzových rozdielov zo zahraničného kapitálu vyplývajúcich z devalvácie. Jeho použitie je stanovené na krytie strát z bankových obchodov.

Materská spoločnosť v auguste 2018 vydala podriadené AT1 kapitálové investičné certifikáty v hodnote 100 000 tis. EUR s úrokovou sadzbou 12M EURIBOR + 6,50 %, ktoré spĺňajú podmienky pre zaradenie do Tier 1 kapitálu skupiny.

AT1 kapitálový investičný certifikát je perpetuálny inštrument, bez povinnosti dodať peňažnú hotovosť. Skupina uvedený AT1 kapitálový investičný certifikát môže na základe svojho rozhodnutia predčasne splatiť najskôr po 5 rokoch od vydania. Predčasné splatenie musí byť schválené dozornou radou materskej spoločnosti a regulátorom. AT1 kapitálové investičné certifikáty spĺňajú definíciu kapitálového nástroja v súlade so štandardom IAS 32.

31. Hodnoty prevzaté do úschovy a správy

	30.6.2024	31.12.2023
Hodnoty prevzaté do úschovy	19 392	18 118
Tovarové a skladiskové záložné listy	12 719	13 258
Zlato	6 673	4 860
Celkom	19 392	18 118

Hodnoty prevzaté od klientov do úschovy a správy vykazuje skupina v reálnych hodnotách. Hodnoty prevzaté do úschovy a správy nie sú majetkom skupiny a z uvedeného dôvodu nie sú súčasťou jej aktív.

Poznámky k priebežnej konsolidovanej účtovnej zavierke za 6 mesiacov končiacich sa 30. júna 2024

pripravená podľa Medzinárodného účtovného štandardu IAS 34, ako ho schválila Európska únia (v tisícoch EUR)

Okrem údajov uvedených v tabuľke vyššie materská spoločnosť v súlade s funkciou depozitára pre spoločnosť Tatra Asset Management, správ. spol., a. s., („TAM“) vykázala v podsúvahovej evidencii k 30. júnu 2024 cenné papiere uložené v správe podielových fondov spoločnosti TAM v hodnote 1 585 597 tis. EUR (31. december 2023: 1 473 079 tis. EUR). Zároveň skupina prostredníctvom správcovskej spoločnosti Tatra Asset Management, správ. spol., a. s. spravuje 28 otvorených podielových fondov s čistou hodnotou majetku v sume 2 493 267 tis. EUR (31. december 2023: 2 466 706 tis. EUR) a prostredníctvom Doplnkovej dôchodkovej spoločnosti Tatra banky, a.s. spravuje 6 doplnkových dôchodkových fondov s čistou hodnotou majetku v sume 1 244 339 tis. EUR (31. december 2023: 1 140 573 tis. EUR).

32. Zmluvy o predaji a spätnom odkúpení

K 30. júnu 2024 a k 31. decembru 2023 boli uzatvorené nasledujúce obchody o spätnom odkúpení:

	30.6.2024	31.12.2023
Repo obchody (dlžník)		
Vklady bánk	171 302	-
Celkom	171 302	-

Skupina ako zabezpečenie za prijaté repo obchody poskytla dlhové cenné papiere v účtovnej hodnote 184 200 tis. EUR z portfólia finančné aktíva oceňované v amortizovanej hodnote.

	30.6.2024	31.12.2023
Obrátené repo obchody (veriteľ)		
Úvery a preddavky poskytnuté bankám	70 150	52 652
Celkom	70 150	52 652

Skupina v rámci obrátených repo obchodov prijala ako zabezpečenie dlhové cenné papiere v reálnej hodnote 52 794 tis. EUR.

33. Aktíva poskytnuté ako zábezpeka

Závazky zabezpečené aktívami skupiny:

	30.6.2024	31.12.2023
Vklady voči bankám oceňované v amortizovanej hodnote - Prijaté úvery od NBS	38 892	2 285 200
Vklady voči bankám oceňované v amortizovanej hodnote - REPO úvery prijaté od bánk	171 301	-
Závazky z dlhových cenných papierov	899 994	933 859
Finančné záväzky držané na obchodovanie - Záporná reálna hodnota finančných derivátov na obchodovanie	1 645	5 533
Celkom	1 111 832	3 224 592

Zábezpeku pri vyššie uvedených záväzkoch tvorili tieto aktíva vykázané vo výkaze o finančnej situácii:

	30.6.2024	31.12.2023
Ostatné vklady splatné na požiadanie	388	1 334
Úvery a preddavky voči bankám oceňované v amortizovanej hodnote	111 260	127 820
Úvery a preddavky voči klientom oceňované v amortizovanej hodnote	2 276 261	2 922 626
Dlhové cenné papiere na obchodovanie	-	4 577
Dlhové cenné papiere oceňované v reálnej hodnote cez ostatné súhrnné zisky a straty	-	95 175
Dlhové cenné papiere oceňované v amortizovanej hodnote	186 255	1 533 274
Celkom	2 574 164	4 684 806

Ostatné založené aktíva bez záväzku:

	30.6.2024	31.12.2023
Dlhové cenné papiere oceňované v amortizovanej hodnote	2 829 946	931 261
Celkom	2 829 946	931 261

Poznámky k priebežnej konsolidovanej účtovnej závierke za 6 mesiacov končiacich sa 30. júna 2024

pripravená podľa Medzinárodného účtovného štandardu IAS 34, ako ho schválila Európska únia (v tisícoch EUR)

Materská spoločnosť určila k 30. júnu 2024 objem úverov na bývanie použiteľných ako kolaterál pre budúce emisie krytých dlhopisov vo výške 2 496 609 tis. EUR (31. december 2023: 1 816 144 tis. EUR).

Skupina si ako zábezpeku otvorila maržové účty ako kolaterál pre derivátové obchody, ktoré uskutočňuje. Skupina udržiava na uvedených účtoch peňažné prostriedky vo výške závislej od objemu a rizika obchodov. Výška peňažných prostriedkov uložených na uvedených účtoch sa rovná výške aktív poskytnutých ako zábezpeka a vykázaných v položke „Finančné aktíva oceňované v amortizovanej hodnote“.

Skupina z dôvodu prijatého TLTRO úveru už nemá založené v prospech NBS štátne dlhopisy a dlhopisy emitované bankovým sektorom držané v portfóliu cenných papierov oceňovaných v amortizovanej hodnote (31. december 2023: 1 602 701 tis. EUR). Skupina za založené cenné papiere má možnosť čerpať vnútrodenný úver v hodnote 1 000 000 tis. EUR (31. december 2023: nemala možnosť čerpať). S výnimkou TLTRO úveru skupina k 30. júnu 2024 nečerpá žiadne iné financovanie z centrálnej banky (31. december 2023: tiež žiadne čerpanie).

Materská spoločnosť určila objem vysoko likvidných aktív použiteľných ako kolaterál pri menovopolitických operáciách Európskej centrálnej banky, s výnimkou úložiek v centrálnych bankách a iných bankách pri nasledovných finančných aktívach:

	30.6.2024 Nominálna hodnota	30.6.2024 Účtovná hodnota
Štátne dlhopisy	3 661 953	3 638 989
Dlhopisy vydané inými sektormi	293 685	288 435
Korporátne úvery	89 067	89 075
Celkom	4 044 705	4 016 499

34. Zápočet finančných aktív a finančných záväzkov

Nasledujúca tabuľka obsahuje finančné aktíva a finančné záväzky, ktoré sú započítané vo výkaze o finančnej situácii skupiny alebo podliehajú vykonateľnému/ nevykonateľnému rámcovému vzájomnému započítaniu alebo podobnej dohode, ktorá sa vzťahuje na podobné finančné nástroje, bez ohľadu na to, či sú započítané vo výkaze o finančnej situácii skupiny.

V nasledujúcej tabuľke je vykázaný prehľad rámcových zmlúv na započítanie položiek aktív a záväzkov k 30. júnu 2024:

	Hodnota aktíva/záväzku vykázaná vo výkaze o finančnej situácii	Príslušná hodnota nezapočítaná vo výkaze o finančnej situácii: Finančný nástroj	Čistá hodnota
Aktíva:			
Kladná reálna hodnota finančných derivátov na obchodovanie	58 192	58 040	152
Aktíva celkom	58 192	58 040	152
Záväzky:			
Záporná reálna hodnota finančných derivátov na obchodovanie	174 042	58 040	116 002
Záväzky celkom	174 042	58 040	116 002

Poznámky k priebežnej konsolidovanej účtovnej závierke za 6 mesiacov končiacich sa 30. júna 2024

pripravená podľa Medzinárodného účtovného štandardu IAS 34, ako ho schválila Európska únia (v tisícoch EUR)

V nasledujúcej tabuľke je vykázaný prehľad rámcových zmlúv na započítanie položiek aktív a záväzkov k 31. decembru 2023:

	Hodnota aktíva/záväzku vykázaná vo výkaze o finančnej situácii	Príslušná hodnota nezapočítaná vo výkaze o finančnej situácii: Finančný nástroj	Čistá hodnota
Aktíva:			
Kladná reálna hodnota finančných derivátov na obchodovanie	72 197	72 063	134
Aktíva celkom	72 197	72 063	134
Záväzky:			
Záporná reálna hodnota finančných derivátov na obchodovanie	204 062	72 063	131 999
Záväzky celkom	204 062	72 063	131 999

35. Zabezpečovanie reálnych hodnôt súvisiacich so zabezpečovacími transakciami

Skupina používa úrokové swapy na zabezpečenie rizika úrokových sadzieb pri vydaných dlhových cenných papieroch – hypotekárnych záložných listoch z portfólia záväzkov z dlhových cenných papierov a pri dlhových cenných papieroch z portfólia finančných aktív oceňovaných v reálnej hodnote cez ostatné súhrnné zisky a straty. Zmeny v reálnych hodnotách týchto úrokových swapov v dôsledku zmeny úrokových sadzieb podstatným spôsobom kompenzujú zmeny reálnych hodnôt vydaných hypotekárnych záložných listov a kúpených dlhopisov na predaj zapríčinené zmenou bezrizikových úrokových sadzieb. Počas uvedeného obdobia bolo zabezpečenie účinné.

K 30. júnu 2024 skupina vykázala v súvislosti s hore uvedenými zabezpečovacími nástrojmi čistý zisk vo výške 11 452 tis. EUR. K 30. júnu 2023 skupina vykázala v súvislosti so zabezpečovacími nástrojmi čistý zisk 17 668 tis. EUR. Čistá strata zo zabezpečovaných položiek, ktorá sa týkala zabezpečovaného rizika predstavovala k 30. júnu 2024 hodnotu 11 023 tis. EUR. K 30. júnu 2023 skupina vykázala čistú stratu 17 946 tis. EUR. Obidve položky sú vykázané v poznámke 3 „Čistý zisk/(strata) z finančných nástrojov preceňovaných cez výkaz ziskov a strát“.

Nasledujúce tabuľky predstavujú prehľad Pohľadávok a záväzkov zo zabezpečovacích transakcií k 30. júnu 2024:

Nižšie je tabuľka zobrazujúca obdobia, kedy sa očakávajú zabezpečené peňažné toky:

	Od 3 mesiacov			
	Do 3 mesiacov	do 1 roka	Od 1 do 5 rokov	Viac ako 5 rokov
Finančné deriváty na zabezpečenie reálnej hodnoty	-	350 000	2 780 170	2 072 701
Úrokové obchody spolu	-	350 000	2 780 170	2 072 701

Vplyv zabezpečovacieho účtovníctva na finančnú pozíciu a výkonnosť – zabezpečovacie nástroje:

	Nominálna hodnota zabezpečovacieho nástroja	Majetok - Reálna hodnota zabezpečovacieho nástroja	Záväzky - Reálna hodnota zabezpečovacieho nástroja	Zmeny reálnej hodnoty použité pri výpočte neefektívnosti zabezpečenia
Úrokové riziko	2 040 893	11 324	72 014	19 451
Mikro finančné deriváty na zabezpečenie reálnej hodnoty	2 040 893	11 324	72 014	19 451
Úrokové riziko	3 161 979	25 764	99 498	(7 999)
Portfóliové finančné deriváty na zabezpečenie reálnej hodnoty	3 161 979	25 764	99 498	(7 999)

Poznámky k priebežnej konsolidovanej účtovnej zavierke za 6 mesiacov končiacich sa 30. júna 2024

pripravená podľa Medzinárodného účtovného štandardu IAS 34, ako ho schválila Európska únia (v tisícoch EUR)

Vplyv zabezpečovacieho účtovníctva na finančnú pozíciu a výkonnosť – zabezpečované nástroje:

	<i>Majetok - Účtovná hodnota zabezpečovaného nástroja</i>	<i>Závazky - Účtovná hodnota zabezpečovaného nástroja</i>	<i>Účtovná hodnota zabezpečovacieho nástroja</i>	<i>Akumulovaná hodnota zmeny reálnej hodnoty zahrnutá v účtovnej hodnote</i>	<i>Zmeny reálnej hodnoty použité pri výpočte neefektívnosti zabezpečenia</i>
Dlhové cenné papiere	973 844	-	1 020 893	7 089	(18 939)
Úvery a preddavky	1 390 000	-	1 390 000	(881)	(18 418)
Vklady voči klientom	-	1 771 979	1 771 979	(70 920)	26 417
Vydané dlhové cenné papiere	-	973 495	1 020 000	(46 129)	(83)
Zabezpečované finančné nástroje	2 363 844	2 745 474	5 202 872	(110 841)	(11 023)

Nasledujúce tabuľky predstavujú prehľad Pohľadávok a záväzkov zo zabezpečovacích transakcií k 31. decembru 2023:

Nižšie je tabuľka zobrazujúca obdobia, kedy sa očakávajú zabezpečené peňažné toky:

	<i>Do 3 mesiacov</i>	<i>Od 3 mesiacov do 1 roka</i>	<i>Od 1 do 5 rokov</i>	<i>Viac ako 5 rokov</i>
Finančné deriváty na zabezpečenie reálnej hodnoty	-	128 000	2 392 891	1 795 360
Úrokové obchody spolu	-	128 000	2 392 891	1 795 360

Vplyv zabezpečovacieho účtovníctva na finančnú pozíciu a výkonnosť – zabezpečovacie nástroje:

	<i>Nominálna hodnota zabezpečovacieho nástroja</i>	<i>Majetok - Reálna hodnota zabezpečovacieho nástroja</i>	<i>Závazky - Reálna hodnota zabezpečovacieho nástroja</i>	<i>Zmeny reálnej hodnoty použité pri výpočte neefektívnosti zabezpečenia</i>
Úrokové riziko	1 384 460	10 648	91 636	(10 376)
Mikro finančné deriváty na zabezpečenie reálnej hodnoty	1 384 460	10 648	91 636	(10 376)
Úrokové riziko	2 931 792	37 696	104 947	47 192
Portfóliové finančné deriváty na zabezpečenie reálnej hodnoty	2 931 792	37 696	104 947	47 192

Vplyv zabezpečovacieho účtovníctva na finančnú pozíciu a výkonnosť – zabezpečované nástroje:

	<i>Majetok - Účtovná hodnota zabezpečovan ho nástroja</i>	<i>Závazky - Účtovná hodnota zabezpečovaného nástroja</i>	<i>Účtovná hodnota zabezpečovacieho nástroja</i>	<i>Akumulovaná hodnota zmeny reálnej hodnoty zahrnutá v účtovnej hodnote</i>	<i>Zmeny reálnej hodnoty použité pri výpočte neefektívnosti zabezpečenia</i>
Dlhové cenné papiere	688 901	-	686 460	22 430	38 873
Úvery a preddavky	1 300 000	-	1 300 000	17 536	25 411
Vklady voči klientom	-	1 631 792	1 631 792	(44 503)	(72 603)
Vydané dlhové cenné papiere	-	649 708	698 000	(46 177)	(28 846)
Zabezpečované finančné nástroje	1 988 901	2 281 500	4 316 252	(50 714)	(37 165)

Poznámky k priebežnej konsolidovanej účtovnej závierke za 6 mesiacov končiacich sa 30. júna 2024

pripravená podľa Medzinárodného účtovného štandardu IAS 34, ako ho schválila Európska únia (v tisícoch EUR)

36. Finančné deriváty

Celkový objem nevyrovnaných finančných derivátov k 30. júnu 2024:

	<i>Menovité hodnoty podľa splatnosti</i>				<i>Reálne hodnoty</i>	
	<i>Do 1 roka</i>	<i>Od 1 do 5 rokov</i>	<i>Nad 5 rokov</i>	<i>Celkom</i>	<i>Kladné (pozn. 15 a pozn. 19)</i>	<i>Záporné (pozn. 24 a pozn. 26)</i>
a) Úrokové obchody na zabezpečenie	350 000	2 780 170	2 072 701	5 202 871	37 088	(171 512)
Produkty OTC:						
Úrokové swapy	350 000	2 780 170	2 072 701	5 202 871	37 088	(171 512)
b) Úrokové obchody na obchodovanie	693 375	852 707	96 683	1 642 766	17 256	(15 453)
Produkty OTC:						
Úrokové swapy	693 375	670 162	96 683	1 460 220	15 274	(14 394)
Úrokové opcie – kúpené	-	102 277	-	102 277	1 982	-
Úrokové opcie – predané	-	80 269	-	80 269	-	(1 059)
Produkty burzové:						
Úrokové futures	-	-	-	-	-	-
c) Menové obchody na obchodovanie	524 696	-	-	524 696	4 276	(1 365)
Produkty OTC:						
Menové swapy	401 326	-	-	401 326	3 490	(440)
Menovo-úrokové swapy	-	-	-	-	-	-
Menové forwardy	78 905	-	-	78 905	209	(369)
Menové opcie – kúpené	23 772	-	-	23 772	576	-
Menové opcie – predané	20 692	-	-	20 692	1	(555)
Celkom	1 568 071	3 632 877	2 169 385	7 370 333	58 620	(188 329)

Celkový objem nevyrovnaných finančných derivátov k 31. decembru 2023:

	<i>Menovité hodnoty podľa splatnosti</i>				<i>Reálne hodnoty</i>	
	<i>Do 1 roka</i>	<i>Od 1 do 5 rokov</i>	<i>Nad 5 rokov</i>	<i>Celkom</i>	<i>Kladné (pozn. 15 a pozn. 19)</i>	<i>Záporné (pozn. 24 a pozn. 26)</i>
a) Úrokové obchody na zabezpečenie	128 000	2 392 891	1 795 360	4 316 251	48 344	(196 582)
Produkty OTC:						
Úrokové swapy	128 000	2 392 891	1 795 360	4 316 251	48 344	(196 582)
b) Úrokové obchody na obchodovanie	449 147	719 635	75 750	1 244 532	19 895	(18 711)
Produkty OTC:						
Úrokové swapy	420 000	594 516	75 750	1 090 266	18 258	(17 924)
Úrokové opcie – kúpené	132	74 222	-	74 354	1 637	-
Úrokové opcie – predané	56	50 897	-	50 953	-	(787)
Produkty burzové:						
Úrokové futures	28 959	-	-	28 959	-	-
c) Menové obchody na obchodovanie	607 954	-	-	607 954	4 510	(3 747)
Produkty OTC:						
Menové swapy	494 631	-	-	494 631	3 754	(3 114)
Menovo-úrokové swapy	-	-	-	-	-	-
Menové forwardy	62 151	-	-	62 151	212	(101)
Menové opcie – kúpené	24 562	-	-	24 562	543	-
Menové opcie – predané	26 610	-	-	26 610	1	(532)
Celkom	1 185 101	3 112 526	1 871 110	6 168 737	72 749	(219 040)

Poznámky k priebežnej konsolidovanej účtovnej zavierke za 6 mesiacov končiacich sa 30. júna 2024

pripravená podľa Medzinárodného účtovného štandardu IAS 34, ako ho schválila Európska únia (v tisícoch EUR)

37. Reálna hodnota finančných nástrojov

Finančné nástroje vykazané v reálnej hodnote

Reálna hodnota finančných nástrojov predstavuje sumu, za ktorú možno vymeniť majetok alebo uhradiť záväzok medzi informovanými ochotnými stranami pri transakcii za obvyklých podmienok a za obvyklé ceny. Ak sú k dispozícii trhové ceny (v tomto prípade najmä pri cenných papieroch a derivátoch, s ktorými sa obchoduje na burze cenných papierov a na fungujúcich trhoch), odhad reálnej hodnoty sa vypracuje na základe trhových cien. Všetky ostatné finančné nástroje sa oceňovali na základe vnútorných oceňovacích modelov vrátane modelov súčasnej hodnoty alebo modelov prijatej ceny opcie, alebo sa využil posudok externého znalca.

Nasledujúca tabuľka predstavuje prehľad finančných nástrojov vykázaných v reálnej hodnote rozdelené do úrovni 1 až 3 podľa stanovenia ich reálnej hodnoty k 30. júnu 2024:

<i>Finančné aktíva v reálnej hodnote</i>	<i>Úroveň 1*</i>	<i>Úroveň 2**</i>	<i>Úroveň 3***</i>	<i>Celkom</i>
Finančné aktíva držané na obchodovanie	23 788	21 532	-	45 320
Kladná reálna hodnota finančných derivátov držaných na obchodovanie	-	21 532	-	21 532
Dlhové cenné papiere	23 788	-	-	23 788
Neobchodné finančné aktíva povinne oceňované reálnou hodnotou cez výkaz ziskov a strát	-	5 837	30 075	35 912
Podielové cenné papiere	-	-	-	-
Dlhové cenné papiere	-	5 837	-	5 837
Podielové listy podielových fondov	-	-	3 733	3 733
Úvery poskytnuté klientom	-	-	26 342	26 342
Finančné aktíva oceňované v reálnej hodnote cez ostatné súhrnné zisky a straty	41 840	59 020	2 299	103 159
Nástroje vlastného imania	-	-	2 299	2 299
Dlhové cenné papiere	41 840	59 020	-	100 860
Pohľadávky zo zabezpečovacích derivátov	-	37 088	-	37 088
Kladná reálna hodnota finančných derivátov na zabezpečenie reálnej hodnoty	-	37 088	-	37 088
Celkom	65 628	123 477	32 374	221 479
<i>Finančné záväzky v reálnej hodnote</i>	<i>Úroveň 1*</i>	<i>Úroveň 2**</i>	<i>Úroveň 3***</i>	<i>Celkom</i>
Finančné záväzky držané na obchodovanie	10 057	16 818	-	26 875
Záporná reálna hodnota finančných derivátov na obchodovanie	-	16 818	-	16 818
Dlhové cenné papiere a ostatné cenné papiere s pevným výnosom	10 057	-	-	10 057
Záväzky zo zabezpečovacích derivátov	-	171 512	-	171 512
Záporná reálna hodnota finančných derivátov na zabezpečenie reálnej hodnoty	-	171 512	-	171 512
Celkom	10 057	188 330	-	198 387

* úroveň 1 – stanovenia na báze kótovaných cien na aktívnom trhu.

** úroveň 2 – stanovenie na báze aktívneho trhu, ale nie podľa cien identických aktív a záväzkov.

*** úroveň 3 – vstupy pre aktívum alebo záväzok, ktoré nie sú založené na pozorovateľných trhových údajoch.

Poznámky k priebežnej konsolidovanej účtovnej zavierke za 6 mesiacov končiacich sa 30. júna 2024

pripravená podľa Medzinárodného účtovného štandardu IAS 34, ako ho schválila Európska únia (v tisícoch EUR)

Nasledujúca tabuľka predstavuje prehľad finančných nástrojov vykázaných v reálnej hodnote rozdelené do úrovni 1 až 3 podľa stanovenia ich reálnej hodnoty k 31. decembru 2023:

Finančné aktíva v reálnej hodnote	Úroveň 1*	Úroveň 2**	Úroveň 3***	Celkom
Finančné aktíva držané na obchodovanie	4 577	24 405	-	28 982
Kladná reálna hodnota finančných derivátov držaných na obchodovanie	-	24 405	-	24 405
Dlhové cenné papiere	4 577	-	-	4 577
Neobchodné finančné aktíva povinne oceňované reálnou hodnotou cez výkaz ziskov a strát	-	11 563	25 668	37 231
Podielové cenné papiere	-	6 079	-	6 079
Dlhové cenné papiere	-	5 484	-	5 484
Podielové listy podielových fondov	-	-	3 886	3 886
Úvery poskytnuté klientom	-	-	21 782	21 782
Finančné aktíva oceňované v reálnej hodnote cez ostatné súhrnné zisky a straty	42 848	58 655	2 187	103 690
Nástroje vlastného imania	-	-	2 187	2 187
Dlhové cenné papiere	42 848	58 655	-	101 503
Pohľadávky zo zabezpečovacích derivátov	-	48 344	-	48 344
Kladná reálna hodnota finančných derivátov na zabezpečenie reálnej hodnoty	-	48 344	-	48 344
Celkom	47 425	142 967	27 855	218 247
Finančné záväzky v reálnej hodnote	Úroveň 1*	Úroveň 2**	Úroveň 3***	Celkom
Finančné záväzky držané na obchodovanie	-	22 458	-	22 458
Záporná reálna hodnota finančných derivátov na obchodovanie	-	22 458	-	22 458
Dlhové cenné papiere a ostatné cenné papiere s pevným výnosom	-	-	-	-
Záväzky zo zabezpečovacích derivátov	-	196 582	-	196 582
Záporná reálna hodnota finančných derivátov na zabezpečenie reálnej hodnoty	-	196 582	-	196 582
Celkom	-	219 040	-	219 040

* úroveň 1 – stanovenia na báze kótovaných cien na aktívnom trhu.

** úroveň 2 – stanovenie na báze aktívneho trhu, ale nie podľa cien identických aktív a záväzkov.

*** úroveň 3 – vstupy pre aktívum alebo záväzok, ktoré nie sú založené na pozorovateľných trhových údajoch.

Pohyby medzi Úrovníou 1 a Úrovníou 2

V roku 2024 nenastal pohyb dlhopisov vykázaných v reálnej hodnote, ktoré boli presunuté z Úrovne 1 do Úrovne 2 na základe zmeny zdroja ceny daných dlhopisov.

Poznámky k priebežnej konsolidovanej účtovnej závierke za 6 mesiacov končiacich sa 30. júna 2024

pripravená podľa Medzinárodného účtovného štandardu IAS 34, ako ho schválila Európska únia (v tisícoch EUR)

Pohyby finančných nástrojov v Úrovni 3 v reálnej hodnote

Ak sa vyskytne aspoň jeden významný parameter merania, ktorý nie je pozorovateľný na trhu, tento nástroj je určený pre úroveň 3 oceňovaný v reálnej hodnote. V nasledujúcej tabuľke sú uvedené zmeny finančných nástrojov v reálnej hodnote, ktorých oceňovacie modely sú založené na nepozorovateľných parametroch:

	K 31. decembru 2023	Zvýšenie/ Zníženie	Precenenie: Zisk/strata	Precenenie: Ostatné súčasti získov a strát	K 30. júnu 2024
Podielové listy podielových fondov	3 886	508	(661)	-	3 733
Podielové cenné papiere	2 187	108	-	4	2 299
Úvery a preddavky	21 782	4 589	(29)	-	26 342
Celkom	27 855	5 205	(690)	4	32 374

Kvalitatívne informácie finančných nástrojov pre meranie Úrovne 3:

Finančného nástroja	Oceňovacia metóda	Reálna hodnota	Významné nepozoro- vateľné vstupy	Rozsah nepozoro- vateľných vstupov	Positívna citlivosť*	Negatívna citlivosť*
Podielové listy podielových fondov	Čistá hodnota aktív	3 733	zrážka	20 – 50 %	373	(373)
Podielové cenné papiere	Trhová hodnota	2 299	-	-	230	(230)
Úvery a preddavky		26 342	kreditná a likvidná prirážka	0 – 10 %	2 634	(1 317)
Celkom		32 374			3 237	(1 890)

*Majetkové účasti oceňované prostredníctvom čistej hodnoty aktív - cenové zhoršenie v rozmedzí -10 % a +10 %.

Finančné nástroje vykazované v umorovanej hodnote

Skupina pre ocenenie nezlyhaných pohľadávok voči bankám a klientom použila riešenie, ktoré je jednotne implementované v rámci celej finančnej skupiny. Na ocenenie retailového aj firemného portfólia je použitá metóda diskontovania budúcich peňažných tokov až do splatnosti.

V prípade retailového portfólia sú budúce peňažné toky diskontované sadzbou, ktorá zohľadňuje aktuálnu situáciu na trhu a rizikové špecifiká jednotlivých retailových sub-portfólií. V prípade firemného portfólia sú budúce peňažné toky diskontované sadzbou, ktorá zohľadňuje aktuálnu situáciu na trhu a rizikové špecifiká jednotlivých transakcií.

Výpočet reálnej hodnoty jednotlivých transakcií prebieha v rámci dvoch zásadných krokov:

- určenie budúcich peňažných tokov na úrovni jednotlivých transakcií predstavujúcej úverovú pohľadávku
- výpočet príslušnej diskontnej sadzby zohľadňujúcej faktory ako sú napríklad:
 - Trhové sadzby
 - Kreditná kvalita klienta
 - Úroveň likvidity
 - Administratívne náklady

Pri metóde diskontovania budúcich finančných tokov sa zložky diskontného faktora zohľadňujúce kreditnú kvalitu, výšku nákladov na likviditu a trhové sadzby počas životnosti transakcie menia (v závislosti od aktuálnej situácie v čase jednotlivých peňažných tokov), zatiaľ čo napríklad administratívne náklady ostávajú po celý čas konštantné na úrovni stanovenej kalibrácie na začiatku transakcie.

V prípade dlhových cenných papierov oceňovaných v amortizovanej hodnote a záväzkov z dlhových cenných papierov oceňovaných v amortizovanej hodnote, ak sú k dispozícii trhové ceny, skupina cenné papiere zaradila do úrovne 1. V prípade, ak sa neobchodovalo s cenným papierom na burze cenných papierov alebo nie je zverejnený benchmark NBS cenného papiera, skupina ocenila cenný papier reálnou hodnotou odvodenou od iných vstupov ako kótované ceny a zaradila cenný papier do úrovne 2.

V prípade ocenenia zlyhaného portfólia skupina ako reálnu hodnotu vykázala čistú hodnotu jednotlivých expozícií, čo predstavuje hrubú hodnotu so zohľadnením opravných položiek.

Poznámky k priebežnej konsolidovanej účtovnej závierke za 6 mesiacov končiacich sa 30. júna 2024

pripravená podľa Medzinárodného účtovného štandardu IAS 34, ako ho schválila Európska únia (v tisícoch EUR)

Závazky voči bankám alebo klientom s pevným úrokom sa precenili na reálnu hodnotu, ktorá bola rozdielna ako ich zostatková hodnota uvedená vo výkaze o finančnej situácii, pokiaľ ich zostatková doba splatnosti bola dlhšia než 1 rok. Závazky s pohyblivým úrokom sa zohľadnili iba v prípade, ak bolo obdobie prolongácie úroku dlhšie ako 1 rok. Len vtedy bude mať diskontovanie na základe predpokladanej úrokovej sadzby v súlade s trhovými sadzbami významný vplyv.

Skupina pre výpočet reálnej hodnoty záväzkov voči bankám a klientom použila výnosový prístup (income approach). V rámci výnosového prístupu aplikovala techniku súčasnej hodnoty. Skupina použila na diskontovanie budúcich zmluvných peňažných tokov diskontnú sadzbu, ktorú vypočítala technikou úpravy diskontnej sadzby.

	Reálna hodnota 30.6.2024	Zostatková hodnota 30.6.2024	Reálna hodnota 31.12.2023	Zostatková hodnota 31.12.2023
Aktíva				
Finančné aktíva oceňované v amortizovanej hodnote				
Úvery a preddavky voči bankám	17 839 154	18 348 937	16 980 454	17 535 636
z toho Úroveň 1	184 203	184 203	194 778	194 778
z toho Úroveň 2	-	-	-	-
z toho Úroveň 3	184 203	184 203	194 778	194 778
Úvery a preddavky voči klientom	13 973 858	14 325 313	13 670 257	14 104 770
z toho Úroveň 1	-	-	-	-
z toho Úroveň 2	-	-	-	-
z toho Úroveň 3	13 973 858	14 325 313	13 670 257	14 104 770
Dlhové cenné papiere	3 681 093	3 839 421	3 115 419	3 236 088
z toho Úroveň 1	3 223 322	3 381 169	2 694 038	2 821 814
z toho Úroveň 2	457 771	458 252	421 381	414 274
z toho Úroveň 3	-	-	-	-
Závazky				
Finančné záväzky oceňované v amortizovanej hodnote				
Vklady voči bankám	18 254 294	18 269 605	20 215 986	20 298 085
z toho Úroveň 1	549 489	549 489	2 549 877	2 549 688
z toho Úroveň 2	-	-	-	-
z toho Úroveň 3	549 489	549 489	2 549 877	2 549 688
Vklady voči klientom	15 313 606	15 328 895	15 626 687	15 694 257
z toho Úroveň 1	-	-	-	-
z toho Úroveň 2	-	-	-	-
z toho Úroveň 3	15 313 606	15 328 895	15 626 687	15 694 257
Závazky z dlhových cenných papierov	2 313 738	2 313 760	1 983 665	1 998 383
z toho Úroveň 1	-	-	-	-
z toho Úroveň 2	2 313 738	2 313 760	1 983 665	1 998 383
z toho Úroveň 3	-	-	-	-
Ostatné finančné záväzky	77 461	77 461	55 757	55 757
z toho Úroveň 1	-	-	-	-
z toho Úroveň 2	-	-	-	-
z toho Úroveň 3	77 461	77 461	55 757	55 757

Poznámky k priebežnej konsolidovanej účtovnej závierke za 6 mesiacov končiacich sa 30. júna 2024

pripravená podľa Medzinárodného účtovného štandardu IAS 34, ako ho schválila Európska únia (v tisícoch EUR)

38. Riziká

Úverové riziko

Skupina znáša úverové riziko, t. j. riziko, že protistrana nebude schopná splatiť v čase splatnosti dlžné sumy v plnej výške. V oblasti korporátneho portfólia, skupina delí mieru úverového rizika, ktoré na seba preberá prostredníctvom stanovenia limitov rizika prijatého vo vzťahu k jednému dlžníkovi alebo ku skupine dlžníkov a vo vzťahu k jednotlivým krajinám. Uvedené riziká sa pravidelne sledujú a minimálne raz za rok vyhodnocujú. Angažovanosť voči jednému dlžníkovi vrátane bánk a obchodníkom s cennými papiermi ďalej obmedzujú čiastkové limity stanovené pri súvahových a podsúvahových angažovanostiach a denné limity angažovanosti vo vzťahu k obchodovaným položkám, ako sú forwardové devízové kontrakty. Skutočná angažovanosť sa so stanovenými limitmi denne porovnáva.

Úverová angažovanosť sa riadi pomocou pravidelnej analýzy schopnosti dlžníkov a potenciálnych dlžníkov splácať istinu a úroky a prostredníctvom prípadných úprav úverových limitov. Úverové riziká sa takisto čiastočne riadia získavaním zábezpek a záruk od fyzických aj právnických osôb.

Skupina posudzuje retailových dlžníkov prostredníctvom scoringových modelov vytvorených pre jednotlivé produkty, resp. pre daného klienta. Na riadenie úverového rizika v oblasti retailových úverov skupina používa nástroje ako je Credit scoring (nástroj ktorý je používaný skupinou na odhadnutie očakávanej straty prostredníctvom odhadu pravdepodobnosti zlyhania klienta na úveroch pre fyzické aj retailové právnické osoby), a ako významný nástroj na riadenie kvality úverov v retailovom portfóliu sa používa systém schvaľovania obchodov špecialistami na posudzovanie rizika, ktorých úlohou je optimalizovať výnosnosť portfólia vo vzťahu k riziku prijímanému skupinou. Pravidelný monitoring kvality portfólia existujúcich úverov a sledovanie trendov v portfóliu spolu s vhodne zvolenou stratégiou na udržanie kvality existujúceho portfólia je takisto veľmi významnou zložkou, ktorá prispieva k udržaniu kvality celého portfólia a želanej miery rizikových nákladov skupiny.

Pri vymáhaní pohľadávok využíva skupina v závislosti od typu a výšky pohľadávky veľmi širokú škálu nástrojov a stratégií vymáhania. Na vymáhanie sa používajú interné, ale aj externé zdroje. V prípade neúspešného vymáhania pohľadávok voči klientom sú pohľadávky následne postúpené externým spoločnostiam špecializujúcim sa na vymáhanie nevyhľaditeľných pohľadávok právnou cestou. Pohľadávky väčšieho rozsahu alebo špecifické pohľadávky rieši špecializovaný tím interných pracovníkov skupiny v spolupráci s právnym oddelením a ostatnými odbornými útvarmi skupiny.

Skupina v rámci sledovania a riadenia rizík úverového charakteru kladie dôraz aj na riziko koncentrácie a na reziduálne riziko.

Rizikom koncentrácie sa myslí riziko vyplývajúce z koncentrácie obchodov skupiny voči osobe, skupine hospodársky spojených osôb, štátu, zemepisnej oblasti, hospodárskemu odvetviu, poskytovateľovi zabezpečenia atď. Toto riziko je úzko spojené tak s angažovanosťami v bankovej knihe, ako aj pozíciami v obchodnej knihe. Vzhľadom na jeho efektívne riadenie cieľom skupiny je orientácia na kvalitatívny aspekt riadenia portfólia a jeho primeraná diverzifikácia za dodržania stanovených limitov koncentrácie (veľkej majetkovej angažovanosti a iných). Skupina zároveň vyvíja metódy kvantifikácie rizika koncentrácie.

Reziduálne riziko predstavuje riziko vyplývajúce z nedostatočnej vymožiteľnosti práv vyplývajúcich skupine z prijatého zabezpečenia voči úverovému riziku. Skupina eliminuje dané riziko najmä prostredníctvom dôsledného dodržiavania právnych a operatívnych požiadaviek, konzervatívnych metód oceňovania a preceňovania, a používania primeraných diskontov v závislosti od typu a kvality prijatého zabezpečenia.

Skupina je vystavená úverovému riziku aj pri obchodovaní mimo-burzových finančných derivátov (OTC derivatives). Toto riziko je monitorované denne a zmiernované pomocou finančného zabezpečenia na základe kolaterálových zmlúv. Tieto zmluvy umožňujú skupine na dennej báze požadovať od protistrany dodatočné zabezpečenie tak, aby bola zabezpečená minimálne aktuálna hodnota derivátových obchodov s danou protistranou. V prípade protistrán, ktoré nie sú finančnými inštitúciami, požaduje skupina okrem aktuálnej hodnoty mať zabezpečenú aj potenciálnu budúcu hodnotu derivátov v horizonte 10 dní. V prípade nedodania príslušného zabezpečenia, má skupina právo predčasne ukončiť všetky derivátové obchody s danou protistranou, pričom sú vzájomne započítané jednotlivé straty a zisky a potenciálna výsledná strata pre klienta je realizovaná oproti zabezpečeniu, ktoré klient poskytol.

Poznámky k priebežnej konsolidovanej účtovnej zavierke za 6 mesiacov končiacich sa 30. júna 2024

pripravená podľa Medzinárodného účtovného štandardu IAS 34, ako ho schválila Európska únia (v tisícoch EUR)

Nasledujúca tabuľka predstavuje maximálnu výšku úverového rizika bez zohľadnenia prijatých zábezpek:

	30.6.2024	31.12.2023
<i>Úverové riziko vzťahujúce sa na súvahové aktíva:</i>		
Peňažné prostriedky a ostatné vklady splatné na požiadanie	246 707	251 002
Pokladničné zostatky v centrálnych bankách	996 997	3 954 534
Finančné aktíva držané na obchodovanie	45 320	28 982
Neobchodné finančné aktíva povinne oceňované reálnou hodnotou cez výkaz ziskov a strát	35 912	37 231
Finančné aktíva oceňované v reálnej hodnote cez ostatné súhrnné zisky a straty	103 159	103 690
Finančné aktíva oceňované v amortizovanej hodnote	18 348 056	17 553 173
Pohľadávky zo zabezpečovacích derivátov	37 088	48 344
Ostatné aktíva	26 889	25 271
Celkom	19 840 128	22 002 227
<i>Úverové riziko vzťahujúce sa na podsúvahové položky:</i>		
Budúce záväzky zo záruk a akreditívov	779 291	721 384
Z neodvolateľných úverových príslubov/"stand-by facility"	987 602	983 002
Z odvolateľných úverových príslubov/"stand-by facility"	2 371 982	2 314 319
Celkom	4 138 875	4 018 705

Poznámky k priebežnej konsolidovanej účtovnej závierke za 6 mesiacov končiacich sa 30. júna 2024

pripravená podľa Medzinárodného účtovného štandardu IAS 34, ako ho schválila Európska únia (v tisícoch EUR)

Nasledujúca tabuľka predstavuje prehľad kvality finančných aktív oceňovaných v amortizovanej hodnote a finančných aktív oceňovaných v reálnej hodnote cez ostatné súhrnné zisky a straty k 30. júnu 2024:

	Účtovná hodnota	Účtovná hodnota – etapa 1 *	Účtovná hodnota – etapa 2 **	Účtovná hodnota – etapa 3 ***	Účtovná hodnota – POCI ****	Opravné položky – etapa 1	Opravné položky – etapa 2	Opravné položky – etapa 3	Opravné položky – POCI	Čistá účtovná hodnota
Finančné aktíva oceňované v amortizovanej hodnote	18 596 482	17 000 555	1 340 460	247 379	8 088	56 084	43 114	144 806	4 422	18 348 056
Úvery a preddavky voči bankám	184 205	183 656	549	-	-	-	2	-	-	184 203
Úvery a preddavky voči klientom	14 572 429	12 994 096	1 322 866	247 379	8 088	54 901	42 987	144 806	4 422	14 325 313
<i>Verejný sektor</i>	3 451	3 397	54	-	-	6	-	-	-	3 445
<i>Firemní klienti</i>	6 055 324	5 441 583	540 723	67 553	5 465	29 504	13 783	33 958	3 506	5 974 573
<i>Retailoví klienti</i>	8 513 654	7 549 116	782 089	179 826	2 623	25 391	29 204	110 848	916	8 347 295
Dlhové cenné papiere	3 840 729	3 823 684	17 045	-	-	1 183	125	-	-	3 839 421
<i>Banky</i>	212 544	207 547	4 997	-	-	35	9	-	-	212 500
<i>Verejný sektor</i>	3 597 189	3 597 189	-	-	-	1 108	-	-	-	3 596 081
<i>Firemní klienti</i>	30 996	18 948	12 048	-	-	40	116	-	-	30 840
Zmena reálnej hodnoty hedžovaných položiek v hedžingu úrokového rizika portfólia	(881)	(881)	-	-	-	-	-	-	-	(881)
Finančné aktíva oceňované v reálnej hodnote cez ostatné súhrnné zisky a straty*****	100 916	94 114	6 802	-	-	44	12	-	-	100 860
Dlhové cenné papiere	100 916	94 114	6 802	-	-	44	12	-	-	100 860
<i>Banky</i>	64 552	57 750	6 802	-	-	11	12	-	-	64 529
<i>Verejný sektor</i>	-	-	-	-	-	-	-	-	-	-
<i>Firemní klienti</i>	36 364	36 364	-	-	-	33	-	-	-	36 331
Budúce záväzky a iné podsúvahové položky	4 138 875	3 891 926	238 489	8 460	-	8 348	1 040	1 151	-	4 128 336

* etapa 1 – bez výrazného zvýšenia kreditného rizika od prvotného vykázania.

** etapa 2 – s výrazným zvýšením kreditného rizika od prvotného vykázania, ale nie úverovo znehodnotenú.

*** etapa 3 – úverovo znehodnotenú.

**** POCI – vykázané ako znehodnotenú pri prvotnom vykázaní.

***** Nie sú zahrnuté nástroje vlastného imania.

Poznámky k priebežnej konsolidovanej účtovnej závierke za 6 mesiacov končiacich sa 30. júna 2024

pripravená podľa Medzinárodného účtovného štandardu IAS 34,
ako ho schválila Európska únia (v tisícoch EUR)

Nasledujúca tabuľka predstavuje prehľad kvality finančných aktív oceňovaných v amortizovanej hodnote a finančných aktív oceňovaných v reálnej hodnote cez ostatné súhrnné zisky a straty k 31. decembru 2023:

	Účtovná hodnota	Účtovná hodnota – etapa 1 *	Účtovná hodnota – etapa 2 **	Účtovná hodnota – etapa 3 ***	Účtovná hodnota – POCI ****	Opravné položky – etapa 1	Opravné položky – etapa 2	Opravné položky – etapa 3	Opravné položky – POCI	Čistá účtovná hodnota
Finančné aktíva oceňované v amortizovanej hodnote	17 800 827	16 071 488	1 495 262	224 537	9 540	58 934	55 281	128 168	5 271	17 553 173
Úvery a preddavky voči bankám	194 778	194 778	-	-	-	-	-	-	-	194 778
Úvery a preddavky voči klientom	14 351 046	12 650 974	1 465 995	224 537	9 540	57 722	55 115	128 168	5 271	14 104 770
<i>Verejný sektor</i>	4 156	4 029	127	-	-	10	1	-	-	4 145
<i>Firemní klienti</i>	5 950 448	5 224 208	656 704	63 148	6 388	28 263	17 508	30 354	4 230	5 870 093
<i>Retailoví klienti</i>	8 396 442	7 422 737	809 164	161 389	3 152	29 449	37 606	97 814	1 041	8 230 532
Dlhové cenné papiere	3 237 466	3 208 199	29 267	-	-	1 212	166	-	-	3 236 088
<i>Banky</i>	163 144	151 099	12 045	-	-	35	20	-	-	163 089
<i>Verejný sektor</i>	3 054 737	3 049 668	5 069	-	-	1 144	89	-	-	3 053 504
<i>Firemní klienti</i>	19 585	7 432	12 153	-	-	33	57	-	-	19 495
Zmena reálnej hodnoty hedžovaných položiek v hedžingu úrokového rizika portfólia	17 537	17 537	-	-	-	-	-	-	-	17 537
Finančné aktíva oceňované v reálnej hodnote cez ostatné súhrnné zisky a straty*****	101 565	94 718	6 847	-	-	47	15	-	-	101 503
Dlhové cenné papiere	101 565	94 718	6 847	-	-	47	15	-	-	101 503
<i>Banky</i>	64 242	57 395	6 847	-	-	14	15	-	-	64 213
<i>Verejný sektor</i>	-	-	-	-	-	-	-	-	-	-
<i>Firemní klienti</i>	37 323	37 323	-	-	-	33	-	-	-	37 290
Budúce záväzky a iné podsúvahové položky	4 018 705	3 696 316	320 428	1 961	-	8 166	1 794	373	-	4 008 372

* etapa 1 – bez výrazného zvýšenia kreditného rizika od prvotného vykázania.

** etapa 2 – s výrazným zvýšením kreditného rizika od prvotného vykázania, ale nie úverovo znehodnoteného.

*** etapa 3 – úverovo znehodnoteného.

**** POCI – vykázané ako znehodnoteného pri prvotnom vykázaní.

***** Nie sú zahrnuté nástroje vlastného imania.

Poznámky k priebežnej konsolidovanej účtovnej závierke za 6 mesiacov končiacich sa 30. júna 2024

pripravená podľa Medzinárodného účtovného štandardu IAS 34, ako ho schválila Európska únia (v tisícoch EUR)

Nasledujúci prehľad predstavuje čistú účtovnú hodnotu finančných aktív v omeškaní oceňovaných v amortizovaných hodnotách a finančných aktív v omeškaní oceňovaných v reálnej hodnote cez ostatné súhrnné zisky a straty podľa omeškania k 30. júnu 2024:

	<i>Etapa 1 ≤ 30 dní</i>	<i>Etapa 1 > 30 dní ≤ 90 dní</i>	<i>Etapa 1 > 90 dní</i>	<i>Etapa 2 ≤ 30 dní</i>	<i>Etapa 2 > 30 dní ≤ 90 dní</i>	<i>Etapa 2 > 90 dní</i>	<i>Etapa 3 ≤ 30 dní</i>	<i>Etapa 3 > 30 dní ≤ 90 dní</i>	<i>Etapa 3 > 90 dní</i>	<i>POCI ≤ 30 dní</i>	<i>POCI > 30 dní ≤ 90 dní</i>	<i>POCI > 90 dní</i>
Úvery a preddavky voči bankám	-	-	-	-	-	-	-	-	-	-	-	-
Úvery a preddavky voči klientom	192 989	3 663	109	66 365	23 130	1 126	8 518	11 858	61 870	477	69	260
Verejný sektor	-	-	-	-	-	-	-	-	-	-	-	-
Firemní klienti	92 510	5	1	21 515	7 952	39	1 195	363	23 817	57	-	182
Retailoví klienti	100 479	3 658	108	44 850	15 178	1 087	7 323	11 495	38 053	420	69	78
Dlhové cenné papiere	-	-	-	-	-	-	-	-	-	-	-	-
Banky	-	-	-	-	-	-	-	-	-	-	-	-
Verejný sektor	-	-	-	-	-	-	-	-	-	-	-	-
Firemní klienti	-	-	-	-	-	-	-	-	-	-	-	-
Celkom	192 989	3 663	109	66 365	23 130	1 126	8 518	11 858	61 870	477	69	260

Nasledujúci prehľad predstavuje čistú účtovnú hodnotu finančných aktív v omeškaní oceňovaných v amortizovaných hodnotách a finančných aktív v omeškaní oceňovaných v reálnej hodnote cez ostatné súhrnné zisky a straty podľa omeškania k 31. decembru 2023:

	<i>Etapa 1 ≤ 30 dní</i>	<i>Etapa 1 > 30 dní ≤ 90 dní</i>	<i>Etapa 1 > 90 dní</i>	<i>Etapa 2 ≤ 30 dní</i>	<i>Etapa 2 > 30 dní ≤ 90 dní</i>	<i>Etapa 2 > 90 dní</i>	<i>Etapa 3 ≤ 30 dní</i>	<i>Etapa 3 > 30 dní ≤ 90 dní</i>	<i>Etapa 3 > 90 dní</i>	<i>POCI ≤ 30 dní</i>	<i>POCI > 30 dní ≤ 90 dní</i>	<i>POCI > 90 dní</i>
Úvery a preddavky voči bankám	-	-	-	-	-	-	-	-	-	-	-	-
Úvery a preddavky voči klientom	184 891	1 950	87	92 680	26 297	951	26 183	10 892	40 090	451	126	320
Verejný sektor	-	-	-	-	-	-	-	-	-	-	-	-
Firemní klienti	110 855	35	-	42 956	7 733	4	19 645	593	7 427	68	-	197
Retailoví klienti	74 036	1 915	87	49 724	18 564	947	6 538	10 299	32 663	383	126	123
Dlhové cenné papiere	-	-	-	-	-	-	-	-	-	-	-	-
Banky	-	-	-	-	-	-	-	-	-	-	-	-
Verejný sektor	-	-	-	-	-	-	-	-	-	-	-	-
Firemní klienti	-	-	-	-	-	-	-	-	-	-	-	-
Celkom	184 891	1 950	87	92 680	26 297	951	26 183	10 892	40 090	451	126	320

Poznámky k priebežnej konsolidovanej účtovnej zavierke za 6 mesiacov končiacich sa 30. júna 2024

pripravená podľa Medzinárodného účtovného štandardu IAS 34, ako ho schválila Európska únia (v tisícoch EUR)

Nasledujúci prehľad predstavuje analýzu znehodnoteného portfólia finančných aktív a portfólia aktív vykázaných ako znehodnotených pri prvotnom vykázaní oceňovaných v amortizovaných hodnotách a finančných aktív oceňovaných v reálnej hodnote cez ostatné súhrnné zisky a straty k 30. júnu 2024:

	Hrubá účtovná hodnota (etapa 3)	Opravné položky (etapa 3)	Nárokovateľná hodnota prijatých zabezpečení
Banky	-	-	-
Firemní klienti	72 970	37 460	32 838
Retailoví klienti	182 497	111 768	53 112
Celkom	255 467	149 228	85 950

Nasledujúci prehľad predstavuje analýzu znehodnoteného portfólia finančných aktív a portfólia aktív vykázaných ako znehodnotených pri prvotnom vykázaní oceňovaných v amortizovaných hodnotách a finančných aktív oceňovaných v reálnej hodnote cez ostatné súhrnné zisky a straty k 31. decembru 2023:

	Hrubá účtovná hodnota (etapa 3)	Opravné položky (etapa 3)	Nárokovateľná hodnota prijatých zabezpečení
Banky	-	-	-
Firemní klienti	69 472	34 582	29 493
Retailoví klienti	164 605	98 857	51 596
Celkom	234 077	133 439	81 089

Prehľad jednotlivých druhov prijatých zabezpečení k finančným aktívam v nárokovateľnej hodnote:

	30.6.2024	31.12.2023
Na krytie poskytnutých úverov		
Peňažné prostriedky	12 550	11 327
Garancie	305 082	309 654
Cenné papiere	57 546	49 871
Nehnutelnosti	7 940 912	7 866 536
Hnuteľné predmety	496 808	483 486
Pohľadávky a ostatné zabezpečenia	190 279	139 640
Celkom	9 003 177	8 860 514

Prehľad jednotlivých druhov prijatých zabezpečení k budúcim záväzkom a iným podsúvahovým položkám v nárokovateľnej hodnote:

	30.6.2024	31.12.2023
Na krytie budúcich záväzkov a iných podsúvahových položiek		
Peňažné prostriedky	40 418	49 329
Garancie	132 207	131 734
Cenné papiere	6 161	5 809
Nehnutelnosti	199 454	285 898
Hnuteľné predmety	-	1 016
Pohľadávky a ostatné zabezpečenia	78 649	113 552
Celkom	456 889	587 338

Poznámky k priebežnej konsolidovanej účtovnej zavierke za 6 mesiacov končiacich sa 30. júna 2024

pripravená podľa Medzinárodného účtovného štandardu IAS 34, ako ho schválila Európska únia (v tisícoch EUR)

Nasledujúci prehľad predstavuje kvalitu portfólia finančných aktív oceňovaných v amortizovanej hodnote, ktoré nie je znehodnotené (etapa 1 a 2) a ktoré nie je ani po splatnosti podľa interného ratingu:

	30.6.2024		31.12.2023	
	<i>Etapa 1</i>	<i>Etapa 2</i>	<i>Etapa 1</i>	<i>Etapa 2</i>
Úvery a preddavky voči bankám	183 656	549	194 778	-
Minimálne riziko	-	-	-	-
Výborné úverové hodnotenie	10 122	-	-	-
Veľmi dobré úverové hodnotenie	173 534	-	194 778	-
Dobré úverové hodnotenie	-	-	-	-
Priemerné úverové hodnotenie	-	-	-	-
Obyčajné úverové hodnotenie	-	549	-	-
Slabé úverové hodnotenie	-	-	-	-
Veľmi slabé úverové hodnotenie	-	-	-	-
Pochybné/vysoké riziko zlyhania	-	-	-	-
Zlyhané	-	-	-	-
Bez stanovenia ratingu	-	-	-	-
Úvery a preddavky voči klientom	12 832 934	1 241 290	12 495 984	1 354 349
z toho verejný sektor:	3 398	53	4 029	127
Minimálne riziko	-	-	-	-
Výborné úverové hodnotenie	-	-	-	-
Veľmi dobré úverové hodnotenie	2 444	29	3 087	12
Dobré úverové hodnotenie	83	-	15	71
Priemerné úverové hodnotenie	300	24	168	-
Obyčajné úverové hodnotenie	563	-	500	-
Slabé úverové hodnotenie	8	-	259	34
Veľmi slabé úverové hodnotenie	-	-	-	10
Pochybné/vysoké riziko zlyhania	-	-	-	-
Zlyhané	-	-	-	-
Bez stanovenia ratingu	-	-	-	-
z toho firemní klienti bez projektového financovania:	3 671 058	468 515	3 529 185	567 098
Minimálne riziko	11 588	347	8 520	7
Výborné úverové hodnotenie	79 606	11 258	54 738	1 095
Veľmi dobré úverové hodnotenie	730 074	9 236	775 299	6 994
Dobré úverové hodnotenie	1 035 741	71 595	805 812	72 642
Priemerné úverové hodnotenie	1 097 617	49 101	1 155 095	85 445
Obyčajné úverové hodnotenie	572 538	211 780	574 904	108 318
Slabé úverové hodnotenie	131 940	52 681	144 206	224 855
Veľmi slabé úverové hodnotenie	9 699	8 546	10 029	16 464
Veľká pravdepodobnosť zlyhania	35	53 970	582	51 278
Zlyhané	8	-	-	-
Bez stanovenia ratingu	2 212	1	-	-
z toho firemní klienti - projektové financovanie:	1 692 074	54 824	1 595 959	52 614
Výborné hodnotenie profilu projektového financovania	989 164	4 135	824 293	4 430
Dobré hodnotenie profilu projektového financovania	702 909	19 452	771 666	18 052
Akceptovateľné hodnotenie profilu projektového financovania	-	2 472	-	8 408
Slabé hodnotenie profilu projektového financovania	-	28 765	-	21 724
Zlyhané	1	-	-	-
z toho retailoví klienti	7 466 404	717 898	7 366 811	734 510
Výborné úverové hodnotenie	-	-	-	-
Veľmi dobré úverové hodnotenie	1 823 840	83 031	1 744 885	85 333
Dobré úverové hodnotenie	4 280 028	301 514	4 287 268	284 850
Uspokojujúce úverové hodnotenie	1 047 218	140 585	1 041 019	150 182
Podpriemerné úverové hodnotenie	229 685	192 768	217 764	214 145
Zlyhané	-	-	-	-
Bez stanovenia ratingu	85 633	-	75 875	-
Dlhové cenné papiere	3 823 684	17 045	3 208 199	29 267
Minimálne riziko	181 005	-	-	-
Výborné úverové hodnotenie	244 036	-	237 204	5 069
Veľmi dobré úverové hodnotenie	3 278 143	4 997	2 850 681	12 045
Dobré úverové hodnotenie	120 500	-	120 314	12 153
Priemerné úverové hodnotenie	-	12 048	-	-
Obyčajné úverové hodnotenie	-	-	-	-
Slabé úverové hodnotenie	-	-	-	-
Veľmi slabé úverové hodnotenie	-	-	-	-
Pochybné/vysoké riziko zlyhania	-	-	-	-
Zlyhané	-	-	-	-
Bez stanovenia ratingu	-	-	-	-
Finančné aktíva oceňované v amortizovanej hodnote	16 840 274	1 258 884	15 898 961	1 383 616

Poznámky k priebežnej konsolidovanej účtovnej zavierke za 6 mesiacov končiacich sa 30. júna 2024

pripravená podľa Medzinárodného účtovného štandardu IAS 34, ako ho schválila Európska únia (v tisícoch EUR)

Nasledujúci prehľad predstavuje kvalitu portfólia budúcich záväzkov a iných podsúvahových položiek, ktoré nie je znehodnotené (etapa 1 a 2) podľa interného ratingu:

	30.6.2024		31.12.2023	
	Etapa 1	Etapa 2	Etapa 1	Etapa 2
Budúce záväzky a iné podsúvahové položky voči bankám	133 006	2 046	133 537	3 250
Minimálne riziko	-	-	-	-
Výborné úverové hodnotenie	3 152	-	160	-
Veľmi dobré úverové hodnotenie	127 571	2 000	132 929	3 250
Dobré úverové hodnotenie	245	-	448	-
Priemerné úverové hodnotenie	-	-	-	-
Obyčajné úverové hodnotenie	-	46	-	-
Slabé úverové hodnotenie	-	-	-	-
Veľmi slabé úverové hodnotenie	-	-	-	-
Pochybné/vysoké riziko zlyhania	-	-	-	-
Zlyhané	-	-	-	-
Bez stanovenia ratingu	2 038	-	-	-
Budúce záväzky a iné podsúvahové položky voči klientom	3 758 858	236 505	3 562 778	317 179
z toho verejný sektor:	947	193	2 173	275
Minimálne riziko	-	-	-	-
Výborné úverové hodnotenie	-	-	-	17
Veľmi dobré úverové hodnotenie	802	193	1 365	258
Dobré úverové hodnotenie	145	-	808	-
Priemerné úverové hodnotenie	-	-	-	-
Obyčajné úverové hodnotenie	-	-	-	-
Slabé úverové hodnotenie	-	-	-	-
Veľmi slabé úverové hodnotenie	-	-	-	-
Pochybné/vysoké riziko zlyhania	-	-	-	-
Zlyhané	-	-	-	-
Bez stanovenia ratingu	-	-	-	-
z toho firemní klienti bez projektového financovania:	2 813 446	139 640	2 538 690	203 836
Minimálne riziko	22 135	236	7 787	19
Výborné úverové hodnotenie	154 616	9 531	87 618	1 435
Veľmi dobré úverové hodnotenie	956 755	16 741	954 084	27 483
Dobré úverové hodnotenie	871 049	4 842	624 500	40 461
Priemerné úverové hodnotenie	481 297	59 027	491 425	24 317
Obyčajné úverové hodnotenie	281 237	27 802	299 450	61 854
Slabé úverové hodnotenie	42 148	7 075	70 953	28 388
Veľmi slabé úverové hodnotenie	3 934	768	2 849	3 061
Veľká pravdepodobnosť zlyhania	25	7 353	24	10 552
Zlyhané	-	-	-	-
Bez stanovenia ratingu	250	6 265	-	6 266
z toho firemní klienti - projektové financovanie:	267 448	-	305 437	1 873
Výborné hodnotenie profilu projektového financovania	114 491	-	136 037	-
Dobré hodnotenie profilu projektového financovania	152 957	-	169 400	1 863
Akceptovateľné hodnotenie profilu projektového financovania	-	-	-	-
Slabé hodnotenie profilu projektového financovania	-	-	-	10
Zlyhané	-	-	-	-
z toho retailoví klienti	677 017	96 672	716 478	111 195
Výborné úverové hodnotenie	-	-	-	-
Veľmi dobré úverové hodnotenie	45 447	434	60 620	-
Dobré úverové hodnotenie	501 664	83 242	528 030	86 772
Uspokojujúce úverové hodnotenie	58 923	7 756	57 058	14 608
Podpriemerné úverové hodnotenie	8 577	3 751	8 329	6 587
Zlyhané	-	-	-	-
Bez stanovenia ratingu	62 406	1 489	62 441	3 228
Budúce záväzky a iné podsúvahové položky	3 891 864	238 551	3 696 315	320 429

Poznámky k priebežnej konsolidovanej účtovnej zavierke za 6 mesiacov končiacich sa 30. júna 2024

pripravená podľa Medzinárodného účtovného štandardu IAS 34, ako ho schválila Európska únia (v tisícoch EUR)

Nasledujúci prehľad predstavuje kvalitu portfólia finančných aktív oceňovaných v reálnej hodnote cez ostatné súhrnné zisky a straty, ktoré nie je znehodnotené (etapa 1 a 2) a ktoré nie je ani po splatnosti podľa interného ratingu:

	30.6.2024		31.12.2023	
	Etapa 1	Etapa 2	Etapa 1	Etapa 2
Dlhové cenné papiere	94 114	6 802	94 718	6 847
Minimálne riziko	-	-	-	-
Výborné úverové hodnotenie	8 571	-	8 725	-
Veľmi dobré úverové hodnotenie	85 543	6 802	85 993	6 847
Dobré úverové hodnotenie	-	-	-	-
Priemerné úverové hodnotenie	-	-	-	-
Obyčajné úverové hodnotenie	-	-	-	-
Slabé úverové hodnotenie	-	-	-	-
Veľmi slabé úverové hodnotenie	-	-	-	-
Pochybné/vysoké riziko zlyhania	-	-	-	-
Zlyhané	-	-	-	-
Bez stanovenia ratingu	-	-	-	-
Finančné aktíva oceňované v reálnej hodnote cez ostatné súhrnné zisky a straty*	94 114	6 802	94 718	6 847

* Nie sú zahrnuté nástroje vlastného imania.

Ratingový systém pre firemných klientov skupiny (aplikovaný pre celú RBI skupinu) je založený na ekonomickom hodnotení klienta a je v súlade s pravidlami Internal Rating Based Approach (IRB). Ratingová škála obsahuje 28 stupňov od 1A do 10A v prípade korporátnych klientov a ratingová škála pre projektové financovanie obsahuje 5 stupňov od 6,1 do 6,5.

Nasledujúca tabuľka zobrazuje detail ratingových stupňov:

Ratingová škála pre inštitúcie	10-stupňová ratingová škála	28-stupňová ratingová škála			Popis
A1	0.5	1A	1B	1C	Minimálne riziko
A2	1.0	2A	2B	2C	Výborné úverové hodnotenie
A3	1.5	3A	3B	3C	Veľmi dobré úverové hodnotenie
B1	2.0	4A	4B	4C	Dobré úverové hodnotenie
B2	2.5	5A	5B	5C	Priemerné úverové hodnotenie
B3	3.0	6A	6B	6C	Obyčajné úverové hodnotenie
B4	3.5	7A	7B	7C	Slabé úverové hodnotenie
B5	4.0	8A	8B	8C	Veľmi slabé úverové hodnotenie
C	4.5	9A	9B	9C	Pochybné/vysoké riziko zlyhania
D	5.0	10A			Default

Nasledujúci prehľad predstavuje prehľad čistej hodnoty úverov a preddavkov voči bankám a úverov a preddavkov voči klientom z hľadiska koncentrácie hospodárskeho odvetvia:

	30.6.2024	31.12.2023
A. Poľnohospodárstvo, lesníctvo a rybolov	305 641	321 913
B. Ťažba a dobývanie	3 941	4 258
C. Priemyselná výroba	865 173	828 872
D. Dodávka elektriny, plynu, pary a klimatizovaného vzduchu	297 872	326 900
E. Dodávka vody	79 933	80 470
F. Stavebníctvo	613 482	606 442
G. Veľkoobchod a maloobchod	943 677	928 671
H. Doprava a skladovanie	390 872	412 839
I. Ubytovacie a stravovacie služby	70 706	67 444
J. Informácie a komunikácia	302 736	302 438
K. Finančné a poisťovacie činnosti	431 943	444 097
L. Činnosti v oblasti nehnuteľností	1 528 435	1 439 642
M. Odborné, vedecké a technické činnosti	438 169	427 489
N. Administratívne a podporné služby	217 094	188 103
O. Verejná správa a obrana, povinné sociálne zabezpečenie	3 143	5 185
P. Vzdelávanie	14 278	13 647
Q. Zdravotníctvo a sociálna pomoc	147 496	150 050
R. Umenie, zábava a rekreácia	47 237	48 771
S. Ostatné činnosti služieb	29 675	30 245
T. Činnosti domácností, súkromné domácnosti s domácim personálom	7 778 013	7 672 072
Celkom	14 509 516	14 299 548

Poznámky k priebežnej konsolidovanej účtovnej zavierke za 6 mesiacov končiacich sa 30. júna 2024

pripravená podľa Medzinárodného účtovného štandardu IAS 34, ako ho schválila Európska únia (v tisícoch EUR)

Členenie úverového rizika skupiny voči Slovenskej republike (spoločnosti kontrolované Slovenskou republikou, garancie vydané Slovenskou republikou a podobné angažovanosti):

	30.6.2024	31.12.2023
Štátne dlhopisy bez kupónov	27 881	-
Úvery a bežné účty poskytnuté bankám	996 998	3 954 543
Úvery poskytnuté klientom	182 986	193 499
Dlhové cenné papiere	3 016 130	2 647 142
Celkom	4 223 995	6 795 184

Nasledujúci prehľad predstavuje zmenu výšky opravných položiek na očakávané straty z úverov a preddavkov oceňovaných v amortizovanej hodnote k 30. júnu 2024:

	Opravné položky – etapa 1	Opravné položky – etapa 2	Opravné položky – etapa 3	Opravné položky – POCI	Celkom
K 1. januáru 2024	57 722	55 115	128 168	5 271	246 276
Čisté zmeny v dôsledku zmeny kreditného rizika	(8 840)	(10 733)	23 632	(466)	3 593
Nárast spôsobený vznikom alebo nadobudnutím	14 766	3 756	-	-	18 522
Zníženie spôsobené ukončením vykazovania	(8 747)	(5 149)	(4 932)	(269)	(19 097)
Odpisy	-	-	(2 016)	(87)	(2 103)
Unwinding	-	-	(49)	(27)	(76)
Kurzové rozdiely	-	-	3	-	3
K 30. júnu 2024	54 901	42 989	144 806	4 422	247 118

Nasledujúci prehľad predstavuje zmenu výšky opravných položiek na očakávané straty z úverov a preddavkov oceňovaných v amortizovanej hodnote k 31. decembru 2023:

	Opravné položky – etapa 1	Opravné položky – etapa 2	Opravné položky – etapa 3	Opravné položky – POCI	Celkom
K 1. januáru 2023	39 951	61 203	138 579	5 322	245 055
Čisté zmeny v dôsledku zmeny kreditného rizika	2 469	(3 158)	31 333	1 572	32 216
Nárast spôsobený vznikom alebo nadobudnutím	25 097	12 572	-	-	37 669
Zníženie spôsobené ukončením vykazovania	(9 795)	(15 502)	(13 580)	(535)	(39 412)
Odpisy	-	-	(28 363)	(512)	(28 875)
Unwinding	-	-	203	48	251
Kurzové rozdiely	-	-	(4)	(624)	(628)
K 31. decembru 2023	57 722	55 115	128 168	5 271	246 276

Analýza citlivosti opravných položiek

Citlivosť retailového úverového portfólia na zmenu pravdepodobnosti zlyhania (PD) bola testovaná scenárom nárastu/poklesu PD o 10 %. V prípade nárastu/poklesu PD o 10 % by dopad na ECL retailového úverového portfólia predstavoval +/- 2,3 %.

Citlivosť retailového úverového portfólia na zmenu straty v prípade zlyhania (LGD) bola testovaná scenárom nárastu/poklesu LGD o 10 %. V prípade nárastu LGD o 10 % by dopad na ECL retailového úverového portfólia predstavoval + 7,4 %. V prípade poklesu LGD o 10 % by dopad na ECL retailového úverového portfólia predstavoval - 9,8 %.

Citlivosť korporátneho úverového portfólia (Etapa 1 a 2) na zmenu pravdepodobnosti zlyhania (PD) bola testovaná scenárom nárastu/poklesu PD o 10 %. V prípade nárastu/poklesu PD o 10 % by dopad na ECL korporátneho úverového portfólia predstavoval +/- 10 %.

Citlivosť korporátneho úverového portfólia (Etapa 1 a 2) na zmenu straty v prípade zlyhania (LGD) bola testovaná scenárom nárastu/poklesu LGD o 10 %. V prípade nárastu/poklesu LGD o 10 % by dopad na ECL korporátneho úverového portfólia predstavoval +/- 10 %.

Poznámky k priebežnej konsolidovanej účtovnej zavierke za 6 mesiacov končiacich sa 30. júna 2024

pripravená podľa Medzinárodného účtovného štandardu IAS 34, ako ho schválila Európska únia (v tisícoch EUR)

Problémové expozície (NPE)

Problémové expozície (NPE) sú definované v technickom štandarde upravujúcom reporting expozícií s odloženou splatnosťou a problémových expozícií, tak ako ho vydala EBA (European Banking Authority). Problémové expozície zahŕňajú zlyhané expozície (NPL) aj nezlyhané expozície s určitými problémovými príznakmi.

Na základe zmeny (implementácia medzinárodného účtovného štandardu IFRS 9), v súlade s definíciou obsiahnutej v EBA štandarde (FINREP ANNEX III REV1/FINREP ANNEX V), pokladničné zostatky v centrálnych bankách a ostatné vklady splatné na požiadanie ako aj štátne a korporátne dlhopisy kúpené do kníh skupiny sú súčasťou podielu problémových expozícií, ktorého výsledkom je zníženie daného ukazovateľa.

Nasledujúca tabuľka predstavuje prehľad problémových expozícií k 30. júnu 2024:

	<i>Hrubá účtovná hodnota</i>	<i>Podiel problémových expozícií</i>	<i>% krytia problémových expozícií</i>
Úvery a preddavky voči bankám	-	-	-
Úvery a preddavky voči klientom	254 625	1,75 %	58,59 %
Verejný sektor	-	-	-
Firemní klienti	73 594	1,22 %	50,96 %
Retailoví klienti	181 031	2,13 %	61,69 %
Dlhové cenné papiere	901	0,02 %	100,00 %
Celkom	255 526	1,29 %	58,74 %

Nasledujúca tabuľka predstavuje prehľad problémových expozícií k 31. decembru 2023:

	<i>Hrubá účtovná hodnota</i>	<i>Podiel problémových expozícií</i>	<i>% krytia problémových expozícií</i>
Úvery a preddavky voči bankám	-	-	-
Úvery a preddavky voči klientom	232 507	1,62 %	57,38 %
Verejný sektor	-	-	-
Firemní klienti	69 521	1,17 %	49,74 %
Retailoví klienti	162 986	1,94 %	60,63 %
Dlhové cenné papiere	901	0,03 %	100,00 %
Celkom	233 408	1,07 %	57,54 %

Expozície s odloženou splatnosťou (forborne exposure)

Táto časť sa vzťahuje výlučne na expozície bez dôvodu zlyhania podľa článku 178 CRR. V podnikateľskej sfére, keď sa podmienky úveru zmenia v prospech klienta, skupina rozlišuje medzi modifikovanými úvermi a úvermi s odloženou splatnosťou podľa platnej definície obsiahnutej v technickom štandarde (ITS), ktorá upravuje reporting expozícií s odloženou splatnosťou a problémových expozícií tak ako ho vydala EBA (European Banking Authority).

Kľúčovým aspektom pri rozhodovaní o tom, či je úver s odloženou splatnosťou, je v podnikateľskom sektore finančná situácia klienta v čase zmeny splatnosti alebo podmienok úveru. Ak na základe úverovej bonity klienta (berúc do úvahy interný systém včasného varovania) možno predpokladať, že v okamihu zmeny podmienok úveru má klient finančné ťažkosti a ak sa zmena posudzuje ako zvýhodnenie podmienok, takéto úvery sú označené ako expozície s poskytnutou úľavou (forborne). Ak úver, ktorý bol v minulosti klasifikovaný ako NPL (zlyhaný), ale následne vyradený z NPL (potom ako pominula existencia dôvodov na zlyhanie podľa článku 178 CRR) a na takomto úvere sa vykoná vyššie uvedená úprava úveru alebo ak sa takýto úver dostane do omeškania so splácaním viac ako 30 dní, úver sa posudzuje ako zlyhaná expozícia (NPE) bez ohľadu na to, či existuje dôvod na zlyhanie podľa článku 178 CRR. Toto sledovanie sa vykonáva počas obdobia 2 rokov od vyradenia úveru z NPL. Rozhodnutie o tom, či je úver klasifikovaný ako zlyhaný resp. s odloženou splatnosťou, nie je dôvodom pre tvorbu individuálnej opravnej položky.

Poznámky k priebežnej konsolidovanej účtovnej zavierke za 6 mesiacov končiacich sa 30. júna 2024

pripravená podľa Medzinárodného účtovného štandardu IAS 34, ako ho schválila Európska únia (v tisícoch EUR)

Podľa IFRS 9 expozície s odloženou splatnosťou, ktoré nie sú zlyhané, sa automaticky prevedú do etapy 2, a preto sa na ne vzťahuje očakávaná úverová strata počas celej doby životnosti. Presun späť do etapy 1 je možný až po splnení všetkých kritérií na ukončenie klasifikácie ako expozície s odloženou splatnosťou (v retailovom sektore vrátane skúšobnej doby) a súčasne za predpokladu, že nie sú splnené iné kritériá pre zaradenie expozície do etapy 2 (kvantitatívne alebo kvalitatívne).

Skupina môže upraviť zmluvné podmienky splácania svojich úverových pohľadávok v prípade, že finančná situácia klienta nie je dobrá a klient by nebol schopný splatiť svoje záväzky voči skupine v reálnom čase.

V prípade kontokorentných úverov sa štandardne uzatvára dohoda o splátkach splatného dlhu – zmluva nie je prolongovaná, len je transformovaná na splátkový úver po vypršaní konečnej splatnosti úveru alebo po vyhlásení mimoriadnej splatnosti.

V prípade splátkových úverov sa menia splátkové kalendáre pre neschopnosť klienta platiť v dohodnutých termínoch. Pre retailové úvery existuje možnosť požiadať o reštrukturalizáciu úveru v zmysle dočasného zníženia splátok prevažne po dobu 12 mesiacov s následnými zmenami na pôvodnom úvere (predĺženie maturity, zmena výšky splátky) tak, aby nedošlo k zníženiu peňažných tokov po ukončení úverového vzťahu (t.j. nedochádza k znehodnoteniu pohľadávky).

Nasledujúci prehľad predstavuje analýzu finančných aktív s odloženou splatnosťou (forborne exposure) k 30. júnu 2024:

	<i>Hrubá účtovná hodnota</i>	<i>Opravné položky</i>	<i>Čistá účtovná hodnota</i>
Úvery a preddavky voči bankám	-	-	-
Úvery a preddavky voči klientom	146 801	(42 739)	104 062
Verejný sektor	-	-	-
Firemní klienti	107 433	(28 363)	79 070
Retailoví klienti	39 368	(14 376)	24 992
Celkom	146 801	(42 739)	104 062

Nasledujúci prehľad predstavuje analýzu finančných aktív s odloženou splatnosťou (forborne exposure) k 31. decembru 2023:

	<i>Hrubá účtovná hodnota</i>	<i>Opravné položky</i>	<i>Čistá účtovná hodnota</i>
Úvery a preddavky voči bankám	-	-	-
Úvery a preddavky voči klientom	119 591	(36 852)	82 739
Verejný sektor	-	-	-
Firemní klienti	82 758	(23 565)	59 193
Retailoví klienti	36 833	(13 287)	23 546
Celkom	119 591	(36 852)	82 739

Zlyhané úverové portfólio (NPL)

Zlyhané úvery nie sú definované v metodológii Medzinárodných účtovných štandardov finančného výkazníctva. Ekvivalent pre zlyhané úvery skupina používa aj úverovo znehodnotené úvery.

Skupina pre stanovenie zlyhania klienta používa najmä nasledovné indikátory, a to aj v závislosti od segmentu klienta: trvalé omeškanie so splácaním materiálnej časti pohľadávky je väčšie ako 90 dní, vyhlásenie mimoriadnej splatnosti, vyhlásenie konkurzu, časť úverových pohľadávok klienta bola odpísaná, zákonná reštrukturalizácia, zastavenie úročenia pohľadávok, predaj pohľadávok klienta so stratou alebo očakávanie ekonomickej straty z obchodu. V prípade retailového portfólia skupina uplatňuje limit stanovený na úrovni 10 EUR, ktorý musí výška pohľadávky prekročiť. V prípade retailového portfólia skupina uplatňuje limit stanovený na absolútnu hranicu materiality 100 EUR a relatívnu hranicu materiality 1 % účtovnej hodnoty častí všetkých úverových expozícií klienta, ktorý musí výška pohľadávky prekročiť. V prípade korporátneho portfólia skupina uplatňuje limit, ktorý je rôzny v závislosti od typu zlyhania. V prípade trvalého omeškania so splácaním pohľadávky viac ako 90 dní je limit 500 EUR a zároveň 1 % účtovnej hodnoty, v prípade reštrukturalizácie je posudzovaný limit zmeny čistej súčasnej hodnoty o 1 % a v prípade ostatných typov je posudzovaná pohľadávka bez uplatňovania limitu.

Poznámky k priebežnej konsolidovanej účtovnej zavierke za 6 mesiacov končiacich sa 30. júna 2024

pripravená podľa Medzinárodného účtovného štandardu IAS 34, ako ho schválila Európska únia (v tisícoch EUR)

Nasledujúci prehľad predstavuje analýzu zlyhaných finančných aktív (súvahové stavy) a analýzu zlyhaného portfólia z podsúvahových položiek (garancií a neodvolateľných úverových príslubov) k 30. júnu 2024:

	Zlyhané úvery (Hrubá účtovná hodnota)	Opravné položky k zlyhaným úverom	Zlyhané úvery (Čistá účtovná hodnota)	Nárokovateľná hodnota prijatých zabezpečení k zlyhaným úverom
Úvery a preddavky	253 893	149 131	104 762	83 187
Banky	-	-	-	-
Firemní klienti	72 970	37 460	35 510	32 040
Retailoví klienti	180 923	111 671	69 252	51 147
Budúce záväzky a iné podsúvahové položky	8 458	1 152	7 306	790
Firemní klienti	7 874	966	6 908	600
Retailoví klienti	584	186	398	190
Celkom	262 351	150 283	112 068	83 977

Nasledujúci prehľad predstavuje analýzu zlyhaných finančných aktív (súvahové stavy) a analýzu zlyhaného portfólia z podsúvahových položiek (garancií a neodvolateľných úverových príslubov) k 31. decembru 2023:

	Zlyhané úvery (Hrubá účtovná hodnota)	Opravné položky k zlyhaným úverom	Zlyhané úvery (Čistá účtovná hodnota)	Nárokovateľná hodnota prijatých zabezpečení k zlyhaným úverom
Úvery a preddavky	232 427	133 396	99 031	80 173
Banky	-	-	-	-
Firemní klienti	69 521	34 582	34 939	29 537
Retailoví klienti	162 906	98 814	64 092	50 636
Budúce záväzky a iné podsúvahové položky	1 960	376	1 584	663
Firemní klienti	1 592	244	1 348	467
Retailoví klienti	368	132	236	196
Celkom	234 387	133 772	100 615	80 836

Riziko koncentrácie z hľadiska geografického regiónu

Štruktúra aktív a záväzkov súvisiacich so subjektmi mimo územia Slovenskej republiky:

	30.6.2024	31.12.2023
Aktíva	1 763 311	1 553 290
z toho Rakúska republika	373 859	363 669
z toho Česká republika	320 498	324 769
z toho Spojené štáty americké	34 761	12 839
z toho Poľská republika	177 081	171 046
z toho Holandské kráľovstvo	40 916	37 403
z toho Veľká Británia	3 101	2 022
z toho Nemecko	161 106	110 977
z toho Španielske kráľovstvo	153	165
z toho Bulharsko	80 451	81 021
z toho Maďarská republika	76 279	83 894
z toho ostatné krajiny (prevažne krajiny Európskej únie)	495 106	365 485
Záväzky	3 025 302	2 593 599
z toho Rakúska republika	2 137 073	1 774 273
z toho Maďarská republika	63 896	68 192
z toho Luxembursko	58 101	60 567
z toho Česká republika	115 367	110 831
z toho Nemecko	188 034	50 101
z toho Ukrajina	202 652	198 811
z toho Rumunsko	1 600	1 689
z toho ostatné krajiny (prevažne krajiny Európskej únie)	258 579	329 135

Poznámky k priebežnej konsolidovanej účtovnej zavierke za 6 mesiacov končiacich sa 30. júna 2024

pripravená podľa Medzinárodného účtovného štandardu IAS 34, ako ho schválila Európska únia (v tisícoch EUR)

Trhové riziko

Skupina je vystavená vplyvom trhových rizík. Trhové riziká vyplývajú z otvorených pozícií transakcií s úrokovými, menovými, komoditnými a akciovými produktmi, ktoré podliehajú vplyvom všeobecných a špecifických zmien na trhu. Aby skupina stanovila približnú výšku trhového rizika svojich pozícií a predpokladanú maximálnu výšku možných strát, používa interné výkazy a modely pre jednotlivé typy rizík, ktorým je vystavená. Skupina používa systém limitov, ktoré majú zabezpečiť, aby výška rizík, ktorým je skupina vystavená, v žiadnom okamihu nepresiahla výšku rizík, ktoré je ochotná a schopná niesť. Uvedené limity sa denne monitorujú.

Na účely riadenia rizík sa za trhové riziko považuje riziko potenciálnych strát, ktoré môžu skupine vzniknúť v dôsledku nepriaznivého vývoja trhových sadzieb a cien. Na riadenie trhových rizík sa používa systém limitov aplikovaných na jednotlivé pozície a portfóliá.

Vzhľadom na štruktúru obchodov je skupina vystavená najmä týmto trhovým rizikám:

- menové riziko a
- riziko úrokovej sadzby.

Trhové riziká, v ktorých skupina nečelí významným expozíciám (nominálna hodnota nepresahuje 0,1 % bilancie skupiny), sú:

- akciové riziko a
- komoditné riziko.

Menové riziko

Menové riziko predstavuje možnosť straty vyplývajúcej z nepriaznivých pohybov výmenných kurzov cudzích mien. Skupina riadi toto riziko stanovením a monitorovaním limitov na otvorené pozície.

Devízová pozícia skupiny sa sleduje zvlášť pre každú menu ako aj skupinový limit na špecifické meny v prípade potreby sledovania (napr. v prípade turbulencií na trhu). Pre uvedené pozície sú stanovené limity podľa štandardov skupiny RBI. Údaje o devízových pozíciách skupiny a dodržiavaní limitov stanovených RBI sa vykazujú týždenne.

Skupina má okrem limitu na otvorenú devízovú pozíciu stanovené aj *gamma* a *vega* limity na opčnú pozíciu v každom menovom páre, ktorý je predmetom obchodovania. Gamma limit stanovuje maximálnu prípustnú mieru zmeny devízovej pozície z opčných kontraktov vzhľadom na zmenu podkladového výmenného kurzu. Vega limit stanovuje maximálnu prípustnú mieru zmeny hodnoty opcií vzhľadom na zmenu vo volatilitate podkladového menového páru.

Pozície z klientskych opčných obchodov na menové páry, na ktorých obchodovanie skupina nemá stanovený *gamma* a *vega* limit, sa zatvárajú na trhu tak, aby skupina nemala v tomto menovom páre otvorenú opčnú pozíciu.

Okrem toho má skupina stanovený *stop-loss* limit na celkovú devízovú pozíciu.

Položky v cudzích menách

Účtovná zavierka obsahuje aktíva a záväzky denominované v cudzích menách v takejto výške:

	30.6.2024	31.12.2023
Aktíva	180 811	147 295
z toho: USD	61 890	38 330
z toho: CZK	106 965	97 970
z toho: ostatné meny (PLN, HUF, GBP a iné)	11 956	10 995
Záväzky	495 427	568 680
z toho: USD	294 491	361 492
z toho: CZK	108 238	92 816
z toho: ostatné meny (PLN, HUF, GBP a iné)	92 698	114 372

Poznámky k priebežnej konsolidovanej účtovnej zavierke za 6 mesiacov končiacich sa 30. júna 2024

pripravená podľa Medzinárodného účtovného štandardu IAS 34, ako ho schválila Európska únia (v tisícoch EUR)

Čistá devízová pozícia skupiny súvisiaca s aktívami a pasívami k 30. júnu 2024 a k 31. decembru 2023:

	Čistá devízová pozícia k 30. júnu 2024	Čistá devízová pozícia k 31. decembru 2023
USD	(232 601)	(323 162)
CZK	(1 273)	5 154
Iné (GBP, CHF, PLN, HUF a iné)	(80 742)	(103 377)
Čistá devízová súvahová pozícia, celkom	(314 616)	(421 385)
USD	233 091	327 481
CZK	2 166	(5 053)
Iné (GBP, CHF, PLN, HUF a iné)	90 615	109 824
Čistá devízová podsúvahová pozícia, celkom*	325 872	432 252
Čistá devízová pozícia, celkom	11 256	10 867

* Čistá devízová podsúvahová pozícia obsahuje spotové kontrakty a fx deriváty (s výnimkou opčných kontraktov). Opčné kontrakty sú reportované vo forme "opčných delta ekvivalentov". Rovnaký prístup je použitý aj pre kalkuláciu kapitálovej požiadavky.

Riziko úrokovej sadzby

Riziko úrokovej sadzby spočíva v tom, že hodnota finančného nástroja bude v dôsledku zmien úrokových sadzieb na trhu kolísať. Časové vymedzenie pevnej väzby úrokovej sadzby na finančný nástroj indukujú, do akej miery je uvedený finančný nástroj vystavený riziku úrokovej sadzby.

Skupina kontroluje a riadi úrokové riziko za všetky obchody aj samostatne za bankovú a obchodnú knihu. Úrokové riziko obchodnej knihy sa sleduje a vyhodnocuje denne. Úrokové riziko v bankovej knihe z pohľadu zmeny príjmov skupiny sa sleduje a vyhodnocuje mesačne, vždy k ultimu mesiaca. Úrokové riziko v bankovej knihe z pohľadu zmeny ekonomickej hodnoty sa sleduje a vyhodnocuje na dennej báze.

Na sledovanie úrokového rizika sa používa metóda diferenčnej analýzy (úrokový GAP), metóda citlivosti trhovej hodnoty na posun výnosovej krivky o definovaný počet bázičných bodov (Basis point value, BPV), metóda citlivosti úrokového výnosu na posun výnosovej krivky o definovaný počet bázičných bodov a *stop-loss* limit na úrokovu citlivé nástroje.

Interné limity úrokového rizika pre bankovú knihu sú stanovené formou limitov otvorenej pozície pre každé časové pásmo úrokového gapu v každej mene, ktorá je súčasťou bankovej knihy (najmä EUR a USD). Limit skupiny na úrokové riziko bankovej knihy je stanovený vo forme limitov citlivosti celkovej pozície na posun výnosovej krivky (BPV). Stanovené sú aj limity na koncentráciu pozície v jednom časovom koši a v jednej mene.

Limity úrokového rizika obchodnej knihy sú stanovené vo forme limitov na citlivosť celkovej pozície na posun výnosovej krivky (BPV). Limity sú stanovené pre jednotlivé meny, ktoré sú súčasťou obchodnej knihy. Strata v dôsledku pohybu úrokovej sadzby je limitovaná *stop-loss* limitom.

Oddelenie Market Risk Management pravidelne predkladá informácie o aktuálnej výške úrokového rizika v jednotlivých menách a o čerpaní limitov úrokových rizík bankovej knihy výboru pre riadenie aktív a pasív (ALCO). Úrokové pozície sa v prípade prekročenia stanovených limitov uzatvárajú prostredníctvom bilančných a derivátových finančných nástrojov.

Nasledujúca tabuľka zobrazuje účtovnú hodnotu nederivátových a nominálnu hodnotu derivátových finančných nástrojov s pohyblivou úrokovou sadzbou k 30. júnu 2024 a k 31. decembru 2023:

	Nederivátové aktíva 30.6.2024	Nederivátové pasíva 30.6.2024	Deriváty 30.6.2024	Nederivátové aktíva 31.12.2023	Nederivátové pasíva 31.12.2023	Deriváty 31.12.2023
EURIBOR 1M	1 089 007	-	489 161	870 229	-	15 988
EURIBOR 3M	2 468 935	211 212	5 418 854	2 646 971	215 462	4 621 022
EURIBOR 6M	328 464	105 859	890 900	295 252	103 181	869 600
PRIBOR (1M, 3M, 6M)	27 399	-	12 720	22 779	-	1 324
Ostatné	41 045	16 918	34 003	35 739	21 132	23 891
Celkom	3 954 850	333 989	6 845 638	3 870 970	339 775	5 531 825

Poznámky k priebežnej konsolidovanej účtovnej závierke za 6 mesiacov končiacich sa 30. júna 2024

pripravená podľa Medzinárodného účtovného štandardu IAS 34, ako ho schválila Európska únia (v tisícoch EUR)

Nasledujúca tabuľka poskytuje informácie v súvahovej hodnote, do akej miery je skupina vystavená riziku úrokovej sadzby buď podľa dátumu zmluvnej splatnosti finančných nástrojov, alebo v prípade nástrojov, ktoré sú precenené na trhové úrokové sadzby pred splatnosťou, podľa dátumu ďalšieho precenenia. Aktíva a záväzky, ktoré nemajú zmluvne dohodnutý dátum splatnosti alebo ktoré nie sú úročené, sú zoskupené v kategórii „Nešpecifikované“.

Úrokový gap finančných aktív a záväzkov k 30. júnu 2024:

	<i>Do 3 mesiacov vrátane</i>	<i>Od 3 mesiacov do 1 roka vrátane</i>	<i>Od 1 do 5 rokov vrátane</i>	<i>Viac ako 5 rokov vrátane</i>	<i>Nešpecifikované</i>	<i>Celkom</i>
Aktíva						
Peňažné prostriedky a ostatné vklady splatné na požiadanie	36 350	-	-	-	210 357	246 707
Pokladničné zostatky v centrálnych bankách	996 997	-	-	-	-	996 997
Finančné aktíva držané na obchodovanie	-	227	10 531	13 030	21 532	45 320
Neobchodné finančné aktíva povinne oceňované reálnou hodnotou cez výkaz ziskov a strát	3 349	22 993	-	-	9 570	35 912
Finančné aktíva oceňované v reálnej hodnote cez ostatné súhrnné zisky a straty	61	17 521	83 277	-	2 300	103 159
Finančné aktíva oceňované v amortizovanej hodnote	5 135 087	2 550 655	6 795 712	3 686 981	179 621	18 348 056
Pohľadávky zo zabezpečovacích derivátov	-	-	-	-	37 088	37 088
Ostatné aktíva	-	-	-	-	87 210	87 210
Úroková pozícia za finančné aktíva k 30. júnu 2024	6 171 844	2 591 396	6 889 520	3 700 011	547 678	19 900 449
Záväzky						
Finančné záväzky držané na obchodovanie	-	-	-	-	26 875	26 875
Finančné záväzky oceňované v amortizovanej hodnote*	7 008 538	2 207 979	5 904 987	2 964 720	112 461	18 198 685
Záväzky zo zabezpečovacích derivátov	-	-	-	-	171 512	171 512
Rezervy na záväzky	-	-	-	-	56 295	56 295
Ostatné záväzky	-	-	-	-	57 713	57 713
Úroková pozícia za finančné záväzky k 30. júnu 2024	7 008 538	2 207 979	5 904 987	2 964 720	424 856	18 511 080
Čistá úroková pozícia, netto k 30. júnu 2024	(836 694)	383 417	984 533	735 291	122 822	1 389 369

*Na rozdelenie netermínovaných vkladov podľa úrokovej citlivosti používa skupina vlastný model, pričom tieto vklady sú zaradené do časového pásma maximálne 10 rokov.

Poznámky k priebežnej konsolidovanej účtovnej závierke za 6 mesiacov končiacich sa 30. júna 2024

pripravená podľa Medzinárodného účtovného štandardu IAS 34,
ako ho schválila Európska únia (v tisícoch EUR)

Úrokový gap finančných aktív a záväzkov k 31. decembru 2023:

	<i>Do 3 mesiacov vrátane</i>	<i>Od 3 mesiacov do 1 roka vrátane</i>	<i>Od 1 do 5 rokov vrátane</i>	<i>Viac ako 5 rokov vrátane</i>	<i>Nešpecifikované</i>	<i>Celkom</i>
Aktíva						
Peňažné prostriedky a ostatné vklady splatné na požiadanie	27 865	-	-	-	223 137	251 002
Pokladničné zostatky v centrálnych bankách	3 954 534	-	-	-	-	3 954 534
Finančné aktíva držané na obchodovanie	-	3	4 574	-	24 405	28 982
Neobchodné finančné aktíva povinne oceňované reálnou hodnotou cez výkaz ziskov a strát	2 279	19 503	-	-	15 449	37 231
Finančné aktíva oceňované v reálnej hodnote cez ostatné súhrnné zisky a straty	438	11 918	89 147	-	2 187	103 690
Finančné aktíva oceňované v amortizovanej hodnote	5 017 375	2 662 851	6 141 447	3 563 380	168 120	17 553 173
Pohľadávky zo zabezpečovacích derivátov	-	-	-	-	48 344	48 344
Ostatné aktíva	-	-	-	-	52 465	52 465
Úroková pozícia za finančné aktíva k 31. decembru 2023	9 002 491	2 694 275	6 235 168	3 563 380	534 107	22 029 421
Záväzky						
Finančné záväzky držané na obchodovanie	-	-	-	-	22 458	22 458
Finančné záväzky oceňované v amortizovanej hodnote*	9 203 345	1 975 562	6 135 881	2 813 836	124 958	20 253 582
Záväzky zo zabezpečovacích derivátov	-	-	-	-	196 582	196 582
Rezervy na záväzky	-	-	-	-	62 059	62 059
Ostatné záväzky	-	-	-	-	59 346	59 346
Úroková pozícia za finančné záväzky k 31. decembru 2023	9 203 345	1 975 562	6 135 881	2 813 836	465 403	20 594 027
Čistá úroková pozícia, netto k 31. decembru 2023	(200 854)	718 713	99 287	749 544	68 704	1 435 394

*Na rozdelenie netermínovaných vkladov podľa úrokovej citlivosti používa skupina vlastný model, pričom tieto vklady sú zaradené do časového pásma maximálne 10 rokov.

Poznámky k priebežnej konsolidovanej účtovnej závierke za 6 mesiacov končiacich sa 30. júna 2024

pripravená podľa Medzinárodného účtovného štandardu IAS 34, ako ho schválila Európska únia (v tisícoch EUR)

Akciové riziko

Akciové riziko vystavuje skupinu zmenám v cenách na akciových trhoch, určuje sa na úrovni skupiny. Akciové riziko sa meria menovite cez jednotlivé expozície a cez kalkuláciu a monitorovanie celkovej akciovej pozície. Akciové pozície sa reportujú pre celkové akciové portfólio na týždennej báze.

Komoditné riziko

Komoditné riziko vyplýva z vystavenia skupiny zmenám v cenách komodít. Komoditné riziko sa určuje na úrovni skupiny a meria sa cez pozície v jednotlivých komoditách. Na meranie a riadenie komoditného rizika sa využíva analýza citlivosti.

Analýza citlivosti trhových rizík

Analýza citlivosti zachytáva dopad na zisk/stratu skupiny pri pohybe trhových veličín (úrokové sadzby, výmenné kurzy, ceny akcií a pod.) o vopred stanovenú delta hodnotu. Na monitorovanie a limitovanie rizika v skupine sa používa 100 bázických bodov pre úrokové miery, 5-percentný pohyb výmenných kurzov, 50-percentný pohyb na cenách akcií a 30-percentný pohyb na cenách komodít.

GAP metóda alokuje pozície skupiny do košov a skúma, akú má skupina výslednú pozíciu v jednotlivých košoch. Uvedená metóda sa používa na riadenie rizika úrokových sadzieb. Stresový scenár je podobný analýze citlivosti, uvažuje však o hraničnej situácii na trhu. Kombinuje pohyby trhových veličín tak, aby boli pre pozíciu skupiny najnevýhodnejšie.

Citlivosť skupiny na pohyb výmenných kurzov je vyčíslená v nasledujúcej tabuľke za predpokladu negatívneho pohybu výmenného kurzu o 5 % v neprospech skupiny.

Zmena súčasnej hodnoty aktív a záväzkov skupiny na pohyb výmenného kurzu vybraných mien v neprospech skupiny k 30. júnu 2024 (v tis. EUR):

	Aktuálna hodnota výmenného kurzu	Výmenný kurz v scenári citlivosti	Pozícia banky v danej mene	Ekonomická strata banky pre daný scenár s vplyvom na vlastné imanie
JPY	171,9400	180,5370	8 788	(439)
CHF	0,9634	0,9152	(4 946)	(247)
PLN	4,3090	4,5245	2 773	(139)
CAD	1,4670	1,5404	1 921	(96)
NOK	11,3965	11,9663	1 134	(57)
Celkom			9 670	(978)

Zmena súčasnej hodnoty aktív a záväzkov skupiny na pohyb výmenného kurzu vybraných mien v neprospech skupiny k 31. decembru 2023 (v tis. EUR):

	Aktuálna hodnota výmenného kurzu	Výmenný kurz v scenári citlivosti	Pozícia banky v danej mene	Ekonomická strata banky pre daný scenár s vplyvom na vlastné imanie
PLN	4,3395	4,5565	4 794	(240)
USD	1,1050	1,1603	4 303	(215)
JPY	156,3300	164,1465	1 387	(69)
NOK	11,2405	11,8025	1 116	(56)
SEK	11,0960	10,5412	(987)	(49)
Celkom			10 613	(629)

Citlivosť skupiny na pohyb úrokovej sadzby je vyčíslená v nasledujúcej tabuľke za predpokladu pohybu výnosovej krivky v neprospech skupiny o 100 bázických bodov.

Poznámky k priebežnej konsolidovanej účtovnej zavierke za 6 mesiacov končiacich sa 30. júna 2024

pripravená podľa Medzinárodného účtovného štandardu IAS 34, ako ho schválila Európska únia (v tisícoch EUR)

Zmena súčasnej hodnoty aktív a záväzkov skupiny na zmenu úrokovej sadzby pri vybraných menách k 30. júnu 2024 (v tis EUR):

	<i>Posun výnosovej krivky</i>	<i>Strata skupiny z posunu výnosovej krivky</i>
EUR	+100 BPV	(69 738)
USD	-100 BPV	(825)
Celkom		(70 563)

Zmena súčasnej hodnoty aktív a záväzkov skupiny na zmenu úrokovej sadzby pri vybraných menách k 31. decembru 2023 (v tis EUR):

	<i>Posun výnosovej krivky</i>	<i>Strata skupiny z posunu výnosovej krivky</i>
EUR	+100 BPV	(63 967)
USD	-100 BPV	(975)
Celkom		(64 941)

Pozícia skupiny v obchodnej knihe voči akciovému riziku k 30. júnu 2024 je nulová, k 31. decembru 2023 bola taktiež nulová. Z uvedeného dôvodu skupina danú citlivosť na expozície voči akciovému riziku nevykazuje.

Pozícia skupiny v obchodnej knihe na komodity je k 30. júnu 2024 nevýznamná, k 31. decembru 2023 bola nevýznamná. Z uvedeného dôvodu skupina danú citlivosť na expozície voči komoditnému riziku nevykazuje.

Skupina v analýze citlivosti trhových rizík počíta s negatívnym pohybom výmenných kurzov, výnosových kriviek, resp. s poklesom ceny akcií. V prípade, že by boli tieto pohyby opačné, skupina by namiesto straty zaznamenala zisk v približne rovnakej predpokladanej výške.

Riziko likvidity

Riziko likvidity sa chápe ako riziko možnej straty schopnosti skupiny plniť si záväzky v čase ich splatnosti.

Záujmom skupiny je trvale udržiavať svoju platobnú schopnosť, t. j. schopnosť riadne a včas si plniť peňažné záväzky, riadiť aktíva a pasíva tak, aby si zabezpečila nepretržitú likviditu. Za riadenie likvidity skupiny je zodpovedný výbor pre riadenie aktív a pasív („ALCO“), oddelenie Treasury a odbor Capital Markets. ALCO na svojich pravidelných stretnutiach vyhodnocuje likviditu skupiny a podľa aktuálneho stavu následne prijíma rozhodnutia.

Skupina je vystavená požiadavkám na dostupné peňažné zdroje na základe jednodňových vkladov, bežných účtov, končiacich vkladov, čerpania úverov, záruk a požiadaviek na dodatkové platby a na základe iných požiadaviek súvisiacich s derivátmi uhrádzanými v hotovosti. Skupina nedrží finančnú hotovosť na splnenie všetkých uvedených požiadaviek, nakoľko jej skúsenosti naznačujú, že minimálnu úroveň vyplácania splatných finančných prostriedkov možno predpovedať s vysokou mierou pravdepodobnosti. Skupina určuje limity na minimálne časti splatných prostriedkov, ktoré sú k dispozícii na splnenie týchto požiadaviek, ako aj na minimálnu výšku medzibankových a iných pôžičiek a úverových limitov, ktoré by mali byť k dispozícii na krytie čerpania, ktoré je v nepredpokladanej výške.

Vklady klientov sú jedným z primárnych zdrojov financovania skupiny. Aj keď podmienky väčšiny vkladov umožňujú klientom ich výber bez predchádzajúceho oznámenia, existujúce zdroje predstavujú stabilný zdroj financovania.

Oddelenie Market Risk Management denne monitoruje likviditu skupiny a informuje o jej vývoji. Minimálne raz za mesiac predkladá informáciu o stave likvidity výboru ALCO. Oddelenie Treasury predkladá na pravidelných zasadnutiach ALCO správu o stave štruktúry aktív a pasív skupiny, navrhuje objem a štruktúru portfólia strategicky držaných vysoko likvidných cenných papierov na nasledujúce sledované obdobie. Oddelenie Treasury pravidelne informuje ALCO o nových investíciách do cenných papierov.

Poznámky k priebežnej konsolidovanej účtovnej závierke za 6 mesiacov končiacich sa 30. júna 2024

pripravená podľa Medzinárodného účtovného štandardu IAS 34, ako ho schválila Európska únia (v tisícoch EUR)

Skupina sleduje krátkodobé, stredno aj dlhodobé riziko likvidity zostavovaním likviditného a krízového likviditného gapu (3 krízové scenáre: kríza trhu, kríza mena a kombinovaný scenár) zostavovaného na báze pravidiel a predpokladov stanovených materskou spoločnosťou RBI. Interné limity likvidity schvaľuje vedenie skupiny prostredníctvom ročnej aktualizácie stratégie riadenia likvidity. Skupina taktiež sleduje regulatorne koeficienty stanovené NBS a ECB ako aj koeficienty a limity stanovené interne resp. materskou spoločnosťou RBI.

Likvidná pozícia skupiny zohľadňujúca aktuálnu zmluvnú zostatkovú splatnosť aktív a záväzkov k 30. júnu 2024:

	Do 12 mesiacov	Nad 12 mesiacov	Nešpecifi- kované	Celkom
Aktíva				
Peňažné prostriedky- a Ostatné vklady splatné na požiadanie	246 707	-	-	246 707
Pokladničné zostatky v centrálnych bankách	996 997	-	-	996 997
Finančné aktíva držané na obchodovanie ³⁾	228	23 560	21 532	45 320
Neobchodné finančné aktíva povinne oceňované reálnou hodnotou cez výkaz ziskov a strát	26 342	-	9 570	35 912
Finančné aktíva oceňované v reálnej hodnote cez ostatné súhrnné zisky a straty	17 582	83 277	2 300	103 159
Finančné aktíva oceňované v amortizovanej hodnote	3 386 056	14 599 066	362 934	18 348 056
Pohľadávky zo zabezpečovacích derivátov ³⁾	-	-	37 088	37 088
Dlhodobý hmotný majetok a právo na užívanie aktíva	-	-	87 419	87 419
Dlhodobý nehmotný majetok	-	-	64 919	64 919
Splatná daňová pohľadávka	-	-	130	130
Odložená daňová pohľadávka	-	-	42 275	42 275
Ostatné aktíva	-	-	87 210	87 210
Aktíva spolu	4 673 912	14 705 903	715 377	20 095 192
Záväzky				
Finančné záväzky držané na obchodovanie ³⁾	-	-	26 875	26 875
Finančné záväzky oceňované v amortizovanej hodnote ¹⁾	5 222 427	12 907 635	68 623	18 198 685
Záväzky zo zabezpečovacích derivátov ³⁾	-	-	171 512	171 512
Rezervy na záväzky	-	-	56 295	56 295
Splatný daňový záväzok	-	-	11 782	11 782
Ostatné záväzky	-	-	57 713	57 713
Záväzky spolu	5 222 427	12 907 635	392 800	18 522 862
Súvahová pozícia, netto	(548 515)	1 798 268	322 577	1 572 330
Podsúvahová pozícia, netto ²⁾	(3 362 241)	(27 580)	4 225 946	836 125
Kumulatívna súvahová a podsúvahová pozícia	(3 910 756)	1 770 688	4 548 523	2 408 455

1) Hodnoty bežných účtov a vkladných knižiek sú vykázané podľa modelu odhadovanej splatnosti, ktorý vypočítava rozdelenie takýchto behaviorálnych peňažných tokov v rámci likvidity, je založený na Geometric Brownian Motion (GBM) a každoročne sa prehodnocuje. Hlavnou zložkou modelu je historický časový rad pozorovaní. V procese hodnotenia sa realizované pozorovania porovnávajú s modelovanými pozorovaniami. V prípade väčšej odchýlky by sa mali prehodnotiť predpoklady a/alebo parametre modelu. V závislosti od zistení preskúmania by sa pre model mali použiť nové predpoklady a/alebo nové parametre modelu vypočítané z historických pozorovaní.

2) Podsúvahová pozícia zahŕňa pohľadávky a záväzky zo spotových operácií, z transakcií s finančnými derivátmi, pri ktorých dochádza k výmene podkladového nástroja, z budúcich úverov a pôžičiek, zo záruk a z akreditívov a delty ekvivalenty opcí.

3) Kladná/ záporná reálna hodnota finančných derivátov držaných na obchodovanie a pohľadávky/ záväzky zo zabezpečovacích derivátov sú zaradené ako nešpecifikované v súlade s NBS Hlásením o aktuálnej a odhadovanej zostatkovej splatnosti aktív a pasív.

Poznámky k priebežnej konsolidovanej účtovnej zavierke za 6 mesiacov končiacich sa 30. júna 2024

pripravená podľa Medzinárodného účtovného štandardu IAS 34, ako ho schválila Európska únia (v tisícoch EUR)

Likvidná pozícia skupiny zohľadňujúca aktuálnu zmluvnú zostatkovú splatnosť aktív a záväzkov k 31. decembru 2023:

	Do 12 mesiacov	Nad 12 mesiacov	Nešpecifi- kované	Celkom
Aktíva				
Peňažné prostriedky- a Ostatné vklady splatné na požiadanie	251 002	-	-	251 002
Pokladničné zostatky v centrálnych bankách	3 954 534	-	-	3 954 534
Finančné aktíva držané na obchodovanie ³⁾	3	4 574	24 405	28 982
Neobchodné finančné aktíva povinne oceňované reálnou hodnotou cez výkaz ziskov a strát	21 782	-	15 449	37 231
Finančné aktíva oceňované v reálnej hodnote cez ostatné súhrnné zisky a straty	12 356	89 147	2 187	103 690
Finančné aktíva oceňované v amortizovanej hodnote	3 424 358	13 779 223	349 592	17 553 173
Pohľadávky zo zabezpečovacích derivátov ³⁾	-	-	48 344	48 344
Dlhodobý hmotný majetok a právo na užívanie aktíva	-	-	90 491	90 491
Dlhodobý nehmotný majetok	-	-	66 969	66 969
Splatná daňová pohľadávka	-	-	66	66
Odložená daňová pohľadávka	-	-	44 200	44 200
Ostatné aktíva	-	-	52 465	52 465
Aktíva spolu	7 664 035	13 872 944	694 168	22 231 147
Záväzky				
Finančné záväzky držané na obchodovanie ³⁾	-	-	22 458	22 458
Finančné záväzky oceňované v amortizovanej hodnote ¹⁾	7 002 184	13 173 110	78 288	20 253 582
Záväzky zo zabezpečovacích derivátov ³⁾	-	-	196 582	196 582
Rezervy na záväzky	-	-	62 059	62 059
Splatný daňový záväzok	-	-	14 788	14 788
Ostatné záväzky	-	-	59 346	59 346
Záväzky spolu	7 002 184	13 173 110	433 521	20 608 815
Súvahová pozícia, netto	661 851	699 834	260 647	1 622 332
Podsúvahová pozícia, netto ²⁾	(3 315 301)	(128)	4 711 145	1 395 716
Kumulatívna súvahová a podsúvahová pozícia	(2 653 450)	699 706	4 971 792	3 018 048

1) Hodnoty bežných účtov a vkladných knižiek sú vykázané podľa modelu odhadovanej splatnosti, ktorý vypočítava rozdelenie takýchto behaviorálnych peňažných tokov v rámci likvidity, je založený na Geometric Brownian Motion (GBM) a každoročne sa prehodnocuje. Hlavnou zložkou modelu je historický časový rad pozorovaní. V procese hodnotenia sa realizované pozorovania porovnávajú s modelovanými pozorovaniami. V prípade väčšej odchýlky by sa mali prehodnotiť predpoklady a/alebo parametre modelu. V závislosti od zistení preskúmania by sa pre model mali použiť nové predpoklady a/alebo nové parametre modelu vypočítané z historických pozorovaní.

2) Podsúvahová pozícia zahŕňa pohľadávky a záväzky zo spotových operácií, z transakcií s finančnými derivátmi, pri ktorých dochádza k výmene podkladového nástroja, z budúcich úverov a pôžičiek, zo záruk a z akreditívov a delty ekvivalenty opcií.

3) Kladná/ záporná reálna hodnota finančných derivátov držaných na obchodovanie a pohľadávky/ záväzky zo zabezpečovacích derivátov sú zaradené ako nešpecifikované v súlade s NBS Hlásením o aktuálnej a odhadovanej zostatkovej splatnosti aktív a pasív.

Poznámky k priebežnej konsolidovanej účtovnej závierke za 6 mesiacov končiacich sa 30. júna 2024

pripravená podľa Medzinárodného účtovného štandardu IAS 34, ako ho schválila Európska únia (v tisícoch EUR)

Nasledujúci prehľad zobrazuje analýzu najskoršej možnej zmluvnej splatnosti finančných aktív t. j. v najhoršom možnom scenári k 30. júnu 2024 (v nediskontovanej hodnote):

	Účtovná hodnota	Zmluvné peňažné toky	Do 3 mesiacov vrátane	Zostatková splatnosť		
				Od 3 mesiacov do 1 roka vrátane	Od 1 do 5 rokov vrátane	Viac ako 5 rokov vrátane
Nederivátové finančné aktíva:						
Peňažné prostriedky	210 357	210 357	210 357	-	-	-
Pokladničné zostatky v centrálnych bankách	996 997	996 997	996 997	-	-	-
Ostatné vklady splatné na požiadanie	36 350	36 350	36 350	-	-	-
Úvery a preddavky	14 535 858	16 457 182	2 508 674	2 545 992	5 517 331	5 885 185
Dlhové cenné papiere	3 973 639	4 720 879	155 368	417 284	1 227 590	2 920 637
Derivátové finančné aktíva:						
Kladná reálna hodnota finančných derivátov na obchodovanie	21 532	696 747	321 503	146 582	151 507	77 155
Kladná reálna hodnota finančných derivátov na zabezpečenie reálnej hodnoty	37 088	284 059	35 679	34 511	146 369	67 500

Nasledujúci prehľad zobrazuje analýzu najskoršej možnej zmluvnej splatnosti finančných aktív t. j. v najhoršom možnom scenári k 31. decembru 2023 (v nediskontovanej hodnote):

	Účtovná hodnota	Zmluvné peňažné toky	Do 3 mesiacov vrátane	Zostatková splatnosť		
				Od 3 mesiacov do 1 roka vrátane	Od 1 do 5 rokov vrátane	Viac ako 5 rokov vrátane
Nederivátové finančné aktíva:						
Peňažné prostriedky	223 137	223 137	223 137	-	-	-
Pokladničné zostatky v centrálnych bankách	3 954 534	3 954 534	3 954 534	-	-	-
Ostatné vklady splatné na požiadanie	27 865	27 865	27 865	-	-	-
Úvery a preddavky	14 321 330	16 056 511	2 339 043	2 519 075	5 369 164	5 829 229
Dlhové cenné papiere	3 351 538	3 916 510	55 753	333 580	1 238 718	2 288 459
Derivátové finančné aktíva:						
Kladná reálna hodnota finančných derivátov na obchodovanie	24 405	642 385	499 670	122 256	12 025	8 434
Kladná reálna hodnota finančných derivátov na zabezpečenie reálnej hodnoty	48 344	207 644	23 465	28 258	96 179	59 742

Poznámky k priebežnej konsolidovanej účtovnej závierke za 6 mesiacov končiacich sa 30. júna 2024

pripravená podľa Medzinárodného účtovného štandardu IAS 34, ako ho schválila Európska únia (v tisícoch EUR)

Nasledujúci prehľad zobrazuje analýzu najskoršej novej zmluvnej splatnosti finančných záväzkov t. j. v najhoršom možnom scenári k 30. júnu 2024 (v nediskontovanej hodnote):

	Účtovná hodnota	Zmluvné peňažné toky	Do 3 mesiacov vrátane	Zostatková splatnosť		
				Od 3 mesiacov do 1 roka vrátane	Od 1 do 5 rokov vrátane	Viac ako 5 rokov vrátane
Nederivátové finančné záväzky:						
Záväzky z dlhových cenných papierov na obchodovanie	10 057	10 057	10 057	-	-	-
Vklady	15 878 385	15 971 365	14 871 764	714 076	243 299	142 226
Záväzky z dlhových cenných papierov	2 313 760	2 600 823	14 317	677 541	1 583 747	325 218
Ostatné finančné záväzky	77 460	77 460	38 629	8 454	25 358	5 019
Rezervy na záväzky	56 295	56 295	56 295	-	-	-
Ostatné záväzky	57 713	57 713	57 713	-	-	-
Derivátové finančné záväzky:						
Záporná reálna hodnota finančných derivátov na obchodovanie	16 818	872 501	317 064	188 208	210 919	156 310
Záporná reálna hodnota finančných derivátov na zabezpečenie reálnej hodnoty	171 512	325 499	26 071	40 837	111 164	147 427

Nasledujúci prehľad zobrazuje analýzu zmluvnej splatnosti budúcich záväzkov a iných podsúvahových položiek v najhoršom možnom scenári k 30. júnu 2024 (v nediskontovanej hodnote):

	Účtovná hodnota	Zmluvné peňažné toky	Do 3 mesiacov vrátane	Zostatková splatnosť		
				Od 3 mesiacov do 1 roka vrátane	Od 1 do 5 rokov vrátane	Viac ako 5 rokov vrátane
Budúce záväzky a iné podsúvahové položky:						
Budúce záväzky zo záruk	748 861	748 861	748 861	-	-	-
Budúce záväzky z akreditívov	30 430	30 430	30 430	-	-	-
Z neodvolateľných úverových prísľubov	987 602	987 602	987 602	-	-	-

Poznámky k priebežnej konsolidovanej účtovnej závierke za 6 mesiacov končiacich sa 30. júna 2024

pripravená podľa Medzinárodného účtovného štandardu IAS 34, ako ho schválila Európska únia (v tisícoch EUR)

Nasledujúci prehľad zobrazuje analýzu najskoršej novej zmluvnej splatnosti finančných záväzkov t. j. v najhoršom možnom scenári k 31. decembru 2023 (v nediskontovanej hodnote):

	Účtovná hodnota	Zmluvné peňažné toky	Do 3 mesiacov vrátane	Zostatková splatnosť		
				Od 3 mesiacov do 1 roka vrátane	Od 1 do 5 rokov vrátane	Viac ako 5 rokov vrátane
Nederivátové finančné záväzky:						
Vklady	18 243 944	18 384 282	17 422 518	584 182	231 623	145 959
Záväzky z dlhových cenných papierov	1 998 383	2 212 416	67 123	163 280	1 954 083	27 930
Ostatné finančné záväzky	55 758	55 758	14 238	7 701	26 651	7 168
Rezervy na záväzky	62 059	62 059	62 059	-	-	-
Ostatné záväzky	59 346	59 346	59 346	-	-	-
Derivátové finančné záväzky:						
Záporná reálna hodnota finančných derivátov na obchodovanie	22 458	626 237	487 975	118 269	11 897	8 096
Záporná reálna hodnota finančných derivátov na zabezpečenie reálnej hodnoty	196 582	241 317	30 223	20 454	74 766	115 874

Nasledujúci prehľad zobrazuje analýzu zmluvnej splatnosti budúcich záväzkov a iných podsúvahových položiek v najhoršom možnom scenári k 31. decembru 2023 (v nediskontovanej hodnote):

	Účtovná hodnota	Zmluvné peňažné toky	Do 3 mesiacov vrátane	Zostatková splatnosť		
				Od 3 mesiacov do 1 roka vrátane	Od 1 do 5 rokov vrátane	Viac ako 5 rokov vrátane
Budúce záväzky a iné podsúvahové položky:						
Budúce záväzky zo záruk	702 662	702 662	702 662	-	-	-
Budúce záväzky z akreditívov	18 722	18 722	18 722	-	-	-
Z neodvolateľných úverových príslubov	983 002	983 002	983 002	-	-	-

Poznámky k priebežnej konsolidovanej účtovnej závierke za 6 mesiacov končiacich sa 30. júna 2024

pripravená podľa Medzinárodného účtovného štandardu IAS 34, ako ho schválila Európska únia (v tisícoch EUR)

Operačné riziko

Operačné riziko je riziko vyplývajúce z nevhodných alebo chybných postupov, zo zlyhania ľudského faktora, zo zlyhania používaných systémov alebo z vonkajších udalostí; súčasťou operačného rizika je právne riziko, ktoré znamená riziko vyplývajúce najmä z nevykonalnosti zmlúv, hrozby neúspešných súdnych konaní alebo rozsudkov s negatívnym vplyvom na skupinu. Ako pri ostatných druhoch rizík aj operačné riziko sa riadi štandardným princípom oddelenia funkcií riadenia rizík a kontroľingu.

Na účely výpočtu hodnoty zodpovedajúcej požiadavke na vlastné zdroje na pokrytie operačného rizika skupina používa štandardizovaný prístup v súlade s požiadavkami Basel II a zákona o bankách. Pri štandardizovanom prístupe sú aktivity skupiny a im prislúchajúci Gross Income rozdelené do 8 obchodných línií (Business Lines). Pre každú obchodnú líniu predstavuje jej Gross Income všeobecný indikátor, ktorý slúži ako zástupca pre škálu obchodných aktivít, a teda predstavuje mieru operačného rizika pre každú obchodnú líniu. Kapitál na krytie operačného rizika sa počíta ako hodnota čistého úrokového výnosu a čistého neúrokového výnosu násobená prideleným β faktorom pre každú obchodnú líniu zvlášť. Celková kapitálová požiadavka vznikne súčtom ôsmich čiastkových požiadaviek za každú obchodnú líniu a spriemerovaním za posledné tri roky.

Skupina používa na identifikáciu operačných rizík trojrozmerný model, ktorý tvoria kategórie rizík, časti procesu a biznis línie (metodika Risk Management Association). Zber údajov o operačných udalostiach zahŕňa zhromažďovanie všetkých operačných strát do jednotlivých bodov v tomto trojrozmernom modeli.

Skupina kladie dôraz predovšetkým na zlepšovanie kvality procesov a opatrenia na znižovanie operačných rizík. Základné očakávané ciele vychádzajú z poznania operačných rizík a z celkovej kultúry skupiny v oblasti operačných rizík.

Ako ďalšie nástroje pri riadení operačného rizika skupina využíva Key Risk Indicators, Self-Assessment a scenáre operačného rizika, ktoré slúžia na identifikáciu, analýzu a monitorovanie oblastí so zvýšeným operačným rizikom.

Skupina aktívne tvorí aj tzv. Business Continuity Plans. Cieľom týchto plánov je minimalizovať dopady neočakávaných udalostí na činnosť skupiny.

Ostatné riziká

Skupina zároveň v zmysle implementácie interného procesu stanovovania kapitálovej primeranosti monitoruje a vytvára metódy kvantifikácie a riadenia aj iných rizík.

Basel III

V súlade s prijatými legislatívnymi normami známymi ako Basel III (Nariadením Európskeho parlamentu a Rady (EÚ) č. 575/2013 z 26. júna 2013 o prudenciálnych požiadavkách na úverové inštitúcie a investičné spoločnosti, ktoré je priamo uplatniteľné vo všetkých členských štátoch od 1. januára 2015 a Smernicou Európskeho parlamentu a Rady 2013/36/EÚ z 26. júna 2013 o prístupe k činnosti úverových inštitúcií a prudenciálnom dohlade nad úverovými inštitúciami a investičnými spoločnosťami) skupina uplatňuje striktnejšie pravidlá na dodržiavanie požiadaviek v oblasti kapitálovej primeranosti, likvidity a majetkovej angažovanosti a zabezpečila bezproblémové plnenie týchto noriem pri zachovaní požadovanej miery rizikového apetítu, výkonnosti portfólia a návratnosti kapitálu.

Koncepcia, metodika a dokumentácia pre aktivity v oblasti Basel III sa pripravujú v úzkej spolupráci s Raiffeisen Bank International AG pri zachovaní lokálnych špecifik skupiny a celého bankového prostredia.

Zámerom skupiny je prejsť v čo najkratšom čase na používanie pokročilých prístupov pre riadenie, kvantifikáciu a vykazovanie jednotlivých rizík. V prípade kreditného rizika skupina k dátumu účtovnej závierky používala na výpočet požiadavky na regulatórny kapitál na krytie kreditného rizika štandardizovaný prístup a prístup interných ratingov. Základný prístup interných ratingov skupina používa pre prevažnú časť neretailového portfólia. Pre prevažnú časť retailového portfólia sa používa pokročilý prístup interných ratingov.

IRB prístup sa používa pre ústredné vlády a centrálné banky, inštitúcie, podnikateľské subjekty (vrátane projektového financovania, poisťovní, leasingových spoločností a finančných inštitúcií) od 1. januára 2009, od 1. apríla 2010 pre retailovú časť portfólia a od 1. decembra 2013 pre SME klientov. V súvislosti so schváleným IRB prístupom skupina kontinuálne prehodnocuje výkonnosť svojich ratingových modelov s následným zabezpečením požadovanej výkonnosti modelov.

Poznámky k priebežnej konsolidovanej účtovnej zavierke za 6 mesiacov končiacich sa 30. júna 2024

pripravená podľa Medzinárodného účtovného štandardu IAS 34, ako ho schválila Európska únia (v tisícoch EUR)

Skupina kontinuálne upravuje a dopĺňa metodiku a procesné postupy aj v oblasti Pilieru 2 (interného procesu stanovovania kapitálovej primeranosti) v kontexte jej rizikového apetítu a realizovaných obchodných aktivít. V rámci tohto procesu sa v zmysle schválenej metodiky na pravidelnej báze realizuje vyhodnocovanie relevantnosti a materiálnosti rizík, ich kvantifikácia a posúdenie voči kapitálu skupiny a následné výkazníctvo. Neoddeliteľnú súčasť tvorí proces alokácie kapitálu, ktorý je úzko spätý s rozpočtovacím procesom.

Dôležitým aspektom riadenia kapitálu skupiny je dôsledná predikcia vývoja kapitálovej primeranosti ako aj jej stresové testovanie s cieľom eliminovať dopad nepredvídaných udalostí ako aj efektívne plánovať kapitál. Informácie o jednotlivých rizikách skupiny a kapitáli sa zohľadňujú pri samotnom riadení skupiny a jej obchodných stratégiách, aby sa dosiahol optimálny kompromis medzi znížením výšky jednotlivých druhov rizík a zvýšením podielu na trhu, zisku a návratnosti kapitálu. Hlavné zmeny, ktoré skupina zaviedla v súvislosti s meniacim sa ekonomickým vývojom napríklad predstavovali zavedenie komplexného systému stresového testovania pre riziká pilieru 1 ako aj pre ostatné typy rizík, ktoré skupina identifikovala ako materiálne, alebo čiastočnú optimalizáciu odhadov parametrov pre výpočet požiadavky na vlastné zdroje pre retailovú časť portfólia. Skupina zároveň aktívne využíva výsledky stresového testovania v plánovaní a riadení kapitálu.

OSTATNÉ ZVEREJNENIA

39. Budúce záväzky a iné podsúvahové položky

Skupina vykazuje tieto budúce záväzky a iné podsúvahové položky:

	30.6.2024	31.12.2023
Budúce záväzky:	779 291	721 384
zo záruk	327 965	342 374
z ostatných záruk	420 896	360 288
z akreditívov	30 430	18 722
Prísľuby:	3 359 584	3 297 321
z neodvolateľných úverových príslubov:	987 602	983 002
do 1 roka	336 221	464 854
dlhšie než 1 rok	651 381	518 148
z odvolateľných úverových príslubov:	2 371 982	2 314 319
do 1 roka	817 900	601 176
dlhšie než 1 rok	1 554 082	1 713 143
Celkom	4 138 875	4 018 705

Podsúvahové záväzky zo záruk predstavujú záväzky skupiny vykonať platby v prípade neschopnosti klienta plniť záväzky voči tretím stranám.

Dokumentárny akreditív je neodvolateľný záväzok skupiny, ktorá ho vystavila na požiadanie klienta (kupujúceho) zaplatiť oprávnenej osobe (predávajúcemu) alebo preplatiť, resp. akceptovať, zmenky vystavené oprávnenu osobou po predložení stanovených dokumentov za predpokladu, že sú splnené všetky vzťahy a podmienky akreditívu. Dokumentárne akreditívy sú kryté zábezpekami v závislosti od schopnosti klienta splácať úver a podľa rovnakých zásad ako záruky alebo úvery.

Hlavným cieľom nečerpaných úverových limitov (úverových príslubov) je zabezpečiť, aby mal klient k dispozícii požadované finančné prostriedky. Prísľuby poskytnúť úver, ktoré vystavila skupina, zahŕňajú vydané úverové prísluby a nevyužitú časť schválených kontokorentných úverov.

Riziko spojené s podsúvahovými finančnými príslubmi a potenciálnymi záväzkami sa posudzuje rovnako ako pri klientskych úveroch, pričom sa zohľadňuje finančná situácia a aktivity subjektu, ktorému skupina poskytla záruku, ako aj prijatá zábezpeka. K 30. júnu 2024 vytvorila skupina na uvedené riziká rezervy vo výške 10 539 tis. EUR (31. december 2023: 10 333 tis. EUR), poznámka 27 „Rezervy na záväzky“. Ostatné podmienené záväzky k 30. júnu 2024 sú v hodnote 420 tis. EUR (31. december 2023: 420 tis. EUR).

Prehľad kvality budúcich záväzkov a iných podsúvahových položiek je uvedený v poznámke 38 „Riziká“.

Poznámky k priebežnej konsolidovanej účtovnej závierke za 6 mesiacov končiacich sa 30. júna 2024

pripravená podľa Medzinárodného účtovného štandardu IAS 34, ako ho schválila Európska únia (v tisícoch EUR)

Súdne spory

V rámci svojej riadnej činnosti je skupina účastníkom rôznych súdnych sporov a žalôb. Každé sporové konanie podlieha osobitnému režimu sledovania a pravidelnému prehodnocovaniu v rámci štandardných postupov skupiny. V prípade významných súdnych sporov skupina spolupracuje s externými právnikmi a predstavenstvo banky je pravidelne informované o zmenách v súdnych sporoch. V roku 2024 skupina neviduje nové významné súdne spory a v niektorých dlhoročných súdnych sporoch skupina zaznamenala priaznivý vývoj. Zásadou skupiny je nezverejňovať podrobnosti o prebiehajúcich súdnych sporoch v prípadoch, keď by takéto zverejnenie mohlo viesť k predčasným úsudkom. Táto zásada je v súlade s IAS 37.92.

Najvýznamnejšie súdne konanie sa týka poskytnutých úverových prostriedkov a údajného porušenia zmluvy zo strany skupiny tým, že neuskutočnila platobné príkazy a nepredĺžila úverových liniek, čo v konečnom dôsledku údajne viedlo k ukončeniu obchodných činností klienta a dvom súvisiacim súdnym sporom o náhradu škody a ušlého zisku. V skoršom z nich prvostupňový a druhostupňový súd zamietol uplatnený nárok a dovolací súd odmietol dovolanie. V neskoršom z nich prvostupňový súd zamietol žalobu. Podľa názoru skupiny sú obe žaloby špekulatívne.

Skupina k 30. júnu 2024 preskúmala stav súdnych sporov, pričom zohľadnila výšku žalovaných nárokov a požiadavky IFRS v súvislosti vykázaním rezerv a podmienených záväzkov v sume 3 423 tis. EUR (31. december 2023: 4 100 tis. EUR), ktoré sú súčasťou podsúvahovej evidencie.

Ak je pravdepodobné, že skupina bude musieť nárok vyrovnáť a odhad výšky nároku možno spoľahlivo určiť, skupina vytvára rezervu. Celková výška rezervy na súdne spory je vo výške 22 611 tis. EUR (31. december 2023: 22 566 tis. EUR), poznámka 27 „Rezervy na záväzky“. Skupina pri určení výšky rezerv vykonáva profesionálny odhad a spolieha sa na rady právneho poradcu, pričom berie do úvahy všetky okolnosti prípadu a zohľadňuje všetky dostupné faktory vrátane aplikovania verejne dostupných informácií ohľadom súdnych sporov v Slovenskej republike z minulosti. Ohľadom významných účtovných odhadov viď bod II poznámok.

40. Lízingy ako nájomca (IFRS 16)

Právo na užívanie aktíva (podľa IFRS 16) je súčasťou hmotného majetku skupiny. Jeho výška a pohyb spolu s výškou a pohybom oprávok k právu na užívanie sú vykázané v pohybe na účtoch dlhodobého hmotného v položke „Právo na užívanie aktíva“.

Odpisy práva na užívanie sú súčasťou všeobecných administratívnych nákladov v položke „Odpisy a amortizácia dlhodobého hmotného a nehmotného majetku“, kde sú samostatne vyčlenené: „z toho právo na užívanie aktíva“.

Výška úrokových nákladov na záväzky z prenájmu na nachádzajú v poznámke 1 „Výnosové úroky a výnosy z dividend, netto“, kde sú samostatne viditeľné v položke „Úrokové náklady: na záväzky z prenájmu“.

Nasledujúca tabuľka obsahuje prehľad nákladov na prenájom podľa IFRS 16, ktoré sú súčasťou všeobecných administratívnych nákladov v položke „Ostatné administratívne náklady: Ostatné náklady“, pri ktorých skupina zvolila výnimku v súlade s IFRS 16.22 až 49:

	30.6.2024	30.6.2023
Náklady súvisiace s prenájmom:	(459)	(379)
Náklady na krátkodobý nájom	(35)	(38)
Náklady na nájom drobného hmotného majetku	(424)	(341)

Nasledujúca tabuľka obsahuje analýzu splatnosti zmluvných nediskontovaných peňažných tokov zo záväzkov z prenájmu:

	30.6.2024	31.12.2023
Nediskontované záväzky z prenájmu:	43 331	46 176
Menej ako 1 rok	11 387	11 080
1 až 5 rokov	26 704	27 789
Viac ako 5 rokov	5 240	7 307

Poznámky k priebežnej konsolidovanej účtovnej zavierke za 6 mesiacov končiacich sa 30. júna 2024

pripravená podľa Medzinárodného účtovného štandardu IAS 34, ako ho schválila Európska únia (v tisícoch EUR)

41. Spriaznené osoby

Spriaznené osoby v banke predstavujú:

- RBI predstavuje materskú spoločnosť Raiffeisen Bank International,
- Skupina RBI predstavuje dcérske a pridružené spoločnosti patriace do skupina materskej spoločnosti Raiffeisen Bank International, ktoré vlastní priamo alebo nepriamo prostredníctvom svojich dcérskych spoločností s výnimkou bankou vlastnených dcérskych a pridružených spoločností, ktoré sa vykazujú samostatne,
- Štatutárne orgány a dozorná rada reprezentujú osoby, ktoré sú súčasťou kľúčového riadiaceho personálu banky alebo jej materskej spoločnosti,
- Ostatné spriaznené strany predstavujú blízkych rodinných príslušníkov členov riadiaceho personálu banky – predstavenstvo a dozorná rada. Súčasťou ostatných spriaznených strán sú taktiež iné spriaznené osoby vo vzťahu k banke.

Pri posudzovaní vzťahov s každou spriaznenou osobou sa kladie dôraz na podstatu vzťahu, nielen na právnu formu.

V rámci bežnej činnosti vstupuje skupina do viacerých bankových transakcií so spriaznenými stranami. Bankové transakcie sa uskutočnili za bežných podmienok a vzťahov a za trhové ceny.

Aktíva, záväzky, prísluby, vystavené záruky a prijaté záruky týkajúce sa spriaznených osôb k 30. júna 2024:

Spriaznené osoby*	RBI	Skupina RBI	Štatutárne orgány a dozorná rada**	Ostatné spriaznené osoby	Celkom
Úvery a bežné účty poskytnuté bankám a klientom	138 836	62 670	1 167	3 049	205 722
Pohľadávky z transakcií s finančnými derivátmi	57 949	5	-	-	57 954
Ostatné aktíva	459	1 443	-	-	1 902
Vklady a bežné účty bánk a klientov	46 052	5 095	1 722	505	53 374
Záväzky z transakcií s finančnými derivátmi	173 157	11	-	-	173 168
Podriadené dlhy	136 284	-	-	-	136 284
Ostatné záväzky	14 157	1 004	-	-	15 161
Vystavené záruky	51 460	584	-	-	52 044
Úverové prísluby	37 000	5 538	110	1 250	43 898

*Skupiny spriaznených osôb podľa definície IAS 24

**Vrátane členov predstavenstva RBI

Aktíva, záväzky, prísluby, vystavené záruky a prijaté záruky týkajúce sa spriaznených osôb k 31. decembra 2023:

Spriaznené osoby*	RBI	Skupina RBI	Štatutárne orgány a dozorná rada**	Ostatné spriaznené osoby	Celkom
Úvery a bežné účty poskytnuté bankám a klientom	148 743	67 239	1 165	3 223	220 370
Pohľadávky z transakcií s finančnými derivátmi	71 876	-	-	-	71 876
Ostatné aktíva	950	986	-	-	1 936
Vklady a bežné účty bánk a klientov	2 706	4 461	1 326	389	8 882
Záväzky z transakcií s finančnými derivátmi	202 115	-	-	-	202 115
Podriadené dlhy	136 311	-	-	-	136 311
Ostatné záväzky	5 680	947	-	-	6 627
Vystavené záruky	70 330	13 365	-	-	83 695
Úverové prísluby	37 000	5 536	118	1 293	43 947

*Skupiny spriaznených osôb podľa definície IAS 24

**Vrátane členov predstavenstva RBI

Poznámky k priebežnej konsolidovanej účtovnej závierke za 6 mesiacov končiacich sa 30. júna 2024

pripravená podľa Medzinárodného účtovného štandardu IAS 34, ako ho schválila Európska únia (v tisícoch EUR)

Výnosy a náklady týkajúce sa spriaznených osôb k 30. júnu 2024:

Spriaznené osoby*	RBI	Skupina RBI	Štatutárny orgán a dozorná rada	Ostatné spriaznené osoby	Celkom
Úrokové a dividendové výnosy	78 329	2 168	7	54	80 558
Výnosy z poplatkov a provízií	301	180	-	-	481
Nerealizovaný zisk (strata) z transakcií s finančnými derivátmi	12 075	(6)	-	-	12 069
Prevádzkové výnosy	620	600	-	-	1 220
Úrokové náklady	(90 330)	(20)	(12)	(60)	(90 422)
Náklady na poplatky a provízie	(624)	(5 725)	-	-	(6 349)
Všeobecné administratívne náklady	(6 159)	(323)	-	-	(6 482)
Celkom	(5 788)	(3 126)	(5)	(6)	(8 925)

*Skupiny spriaznených osôb podľa definície IAS 24

Výnosy a náklady týkajúce sa spriaznených osôb k 30. júnu 2023:

Spriaznené osoby*	RBI	Skupina RBI	Štatutárny orgán a dozorná rada	Ostatné spriaznené osoby	Celkom
Úrokové a dividendové výnosy	30 143	1 613	6	38	31 800
Výnosy z poplatkov a provízií	467	192	-	-	659
Nerealizovaný zisk (strata) z transakcií s finančnými derivátmi	18 430	(2)	-	-	18 428
Prevádzkové výnosy	684	729	-	-	1 413
Úrokové náklady	(42 607)	(14)	(2)	(16)	(42 639)
Náklady na poplatky a provízie	(396)	(4 833)	-	-	(5 229)
Všeobecné administratívne náklady	(5 630)	(249)	-	-	(5 879)
Celkom	1 091	(2 564)	4	22	(1 447)

*Skupiny spriaznených osôb podľa definície IAS 24

**Mzdy a odmeny členov predstavenstva, dozornej rady a prokuristov

42. Priemerný počet zamestnancov

Skupina mala takýto priemerný počet zamestnancov:

	30.6.2024	31.12.2023
Zamestnanci skupiny	3 516	3 482
z toho: členovia predstavenstva	7	7
Celkom	3 516	3 482

43. Riadenie kapitálu

Na účely riadenia kapitálu skupina definuje regulatórny kapitál, kapitálovú primeranosť, vnútorný kapitál a ekonomický kapitál.

Regulatórny kapitál predstavuje kapitál, ktorý je stanovený pravidlami kapitálovej primeranosti v zmysle piliera 1. Pri kvantifikácii regulátorného kapitálu skupina postupuje v súlade s platnou legislatívou, ktorá stanovuje jeho štruktúru aj minimálnu výšku.

Regulatórny kapitál označovaný ako vlastné zdroje je tvorený vlastným kapitálom Tier 1, dodatočným kapitálom Tier 1 a kapitálom Tier 2. Regulatórny kapitál slúži na krytie kreditného rizika z činností v bankovej knihe, rizika protistrany vyplývajúceho z činností v obchodnej knihe, trhových rizík (pozičného rizika pre činnosti v obchodnej knihe, devízového rizika a komoditného rizika zo všetkých obchodných činností), rizika vyrovnania, rizika úpravy ocenenia pohľadávky (CVA risk) mimoburzových derivátových a operačného rizika.

Kapitálová primeranosť sa sleduje na úrovni vlastného kapitálu Tier 1 vyjadrenému ako jeho percentuálny podiel celkovej hodnoty rizikovej expozície, na úrovni kapitálu Tier 1 vyjadrenému ako jeho percentuálny podiel celkovej hodnoty rizikovej expozície a na úrovni vlastných zdrojov vyjadreným ako percentuálny podiel celkovej hodnoty rizikovej expozície. Metodika jej kvantifikácie je regulatórne

Poznámky k priebežnej konsolidovanej účtovnej zavierke za 6 mesiacov končiacich sa 30. júna 2024

pripravená podľa Medzinárodného účtovného štandardu IAS 34, ako ho schválila Európska únia (v tisícoch EUR)

upravená. Ďalšie informácie k výpočtu kapitálovej požiadavky skupiny sú uvedené v poznámke 38 „Riziká“ časť „BASEL III“.

V priebehu roka 2024 skupina dodržiavala stanovené limity minimálnej kapitálovej primeranosti.

Vnútrotný kapitál predstavuje také vlastné zdroje financovania skupiny, ktoré skupina interne udržuje a umiestňuje na krytie svojich rizík. Zložky vnútrotného kapitálu sú tvorené položkami kapitálu doplnené o ďalšie dodatočné zdroje, ktoré má skupina k dispozícii. Cieľom skupiny je udržiavať požadovanú výšku vnútrotného kapitálu. Uvedený cieľ skupina v roku 2024 plnila.

Ekonomický kapitál predstavuje nevyhnutný kapitál, resp. zodpovedá minimálnej kapitálovej požiadavke na krytie neočakávaných strát z rizík, ktoré skupina interne definovala ako materiálne a kvantifikuje ich. Ekonomický kapitál tak zabezpečuje finančnú stabilitu skupiny na hranici spoľahlivosti zodpovedajúcej kredibilitate skupiny. Využitie znalosti ekonomického kapitálu je pre skupinu významné, napr. pre aktívne riadenie portfólia, oceňovanie, kontroling a pod.

Na pokrytie rizík, na ktoré sa nevzťahuje alebo nedostatočne vzťahuje požiadavka na vlastné zdroje podľa prvého piliera, je určená dodatočná požiadavka na vlastné zdroje, tzv. „Pillar 2 requirement“ (P2R). Jej hodnotu určuje materskej spoločnosti bankový dohľad na základe hodnotenia SREP od 1. januára 2020 na úrovni 1,5 %.

Nasledujúca tabuľka predstavuje zloženie regulátorného kapitálu skupiny a ukazovatele primeranosti vlastných zdrojov:

	30.6.2024	31.12.2023
Základné vlastné zdroje (TIER 1 kapitál)	1 356 359	1 356 113
Splatené základné imanie	64 326	64 326
(-) Vlastné akcie	(62)	(64)
Emisné ážio	298 810	298 654
(-) Emisné ážio - vlastné akcie	(1 174)	(1 134)
Fondy zo zisku a ostatné kapitálové fondy	15 676	15 676
Ostatné špecifické položky základných vlastných zdrojov	982 463	982 128
Ostatné prechodné úpravy kapitálu Tier 1	(3 680)	(3 473)
Dodatkové vlastné zdroje TIER 1 (AT1 kapitál)	100 000	100 000
(-) Odpočítateľné položky od základných vlastných zdrojov	(49 412)	(52 007)
(-) Nehmotný majetok	(36 537)	(39 132)
(-) Goodwill	(12 875)	(12 875)
Dodatkové vlastné zdroje (TIER 2 kapitál)	153 963	161 295
Podriadené dlhy	135 000	135 000
Nadbytok opravných položiek nad očakávanou stratou	18 963	26 295
(-) Odpočítateľné položky od základných a dodatkových vlastných zdrojov	(5 313)	(5 697)
(-) od základných vlastných zdrojov	(5 313)	(5 697)
Celkové vlastné zdroje	1 555 597	1 559 704
Primeranosť vlastných zdrojov (%)	19,42	19,39
Vlastné zdroje	1 555 597	1 559 704
Rizikovo vážené aktíva (RVA)	8 010 632	8 042 964
RVA z pohľadávok zaznamenaných v bankovej knihe	7 118 095	7 152 203
RVA z pozícií zaznamenaných v obchodnej knihe	16 538	14 762
RVA z operačného rizika – štandardizovaný prístup	875 999	875 999



TATRA BANKA
Member of RBI Group

Poznámky k priebežnej konsolidovanej účtovnej závierke za 6 mesiacov končiacich sa 30. júna 2024

pripravená podľa Medzinárodného účtovného štandardu IAS 34,
ako ho schválila Európska únia (v tisícoch EUR)

44. Udalosti po dátume, ku ktorému sa účtovná závierka zostavuje

Medzi dátumom, ku ktorému sa účtovná závierka zostavuje a dátumom jej schválenia na vydanie sa nevyskytli žiadne významné udalosti, ktoré by si vyžadovali úpravu alebo dodatočné vykázanie.

45. Schválenie účtovnej závierky

Riadna účtovná závierka za bezprostredne predchádzajúce účtovné obdobie (k 31. decembru 2023) bola podpísaná a schválená na vydanie dňa 19. februára 2024.

Účtovnú závierku podpísali a schválili na vydanie dňa 5. augusta 2024 tieto orgány/osoby:

a) Štatutárny orgán

Oliver Pichler
Člen predstavenstva

Martin Kubík
Člen predstavenstva


b) Osoba zodpovedná za vedenie účtovníctva a zostavenie účtovnej závierky

Ľubica Jurkovičová
Riaditeľka odboru účtovníctva,
reportingu a daní

**Vyhlasenie zodpovedných osôb emitenta podľa § 35 ods. 2 bodu c)
zákona č.429/2002 o burze cenných papierov v znení neskorších predpisov:**

Vyhlasujeme, že Priebežná individuálna (nekonsolidovaná) a konsolidovaná účtovná závierka Tatra banky za 6 mesiacov končiacich sa 30. júna 2024, pripravené podľa medzinárodného účtovného štandardu IAS 34, ako ho schválila Európska únia a ďalšie informácie obsiahnuté v POLROČNEJ FINANČNEJ SPRÁVE Tatra banky za I. polrok 2024 poskytujú pravdivý a verný obraz o výsledku hospodárenia, aktív, záväzkov, pohybov vo vlastnom imaní, peňažných tokov, finančnej situácii a postavenia spoločnosti.

Bratislava, 5. augusta 2024



Oliver Pichler
Člen predstavenstva



Martin Kubík
Člen predstavenstva

